



Πρεσβεία της Ελλάδας στην Οττάβα
Γραφείο Οικονομικών & Εμπορικών Υποθέσεων



Η Καναδική Οικονομία και οι εμπορικές σχέσεις Ελλάδας – Καναδά το 2022

Οττάβα, Σεπτέμβριος 2023

Περιεχόμενα

1) Ποια ήταν η γενική εικόνα της καναδικής οικονομίας το 2022	2
2) Ποιες ήταν οι κυριότερες οικονομικές εξελίξεις το 2022/2023	2
2α. Το βασικό επιτόκιο υποβλήθηκε σε διαδοχικές αυξήσεις, προς αναχαίτιση του πληθωρισμού	2
2β. Αυξήθηκε αισθητά το κόστος τροφίμων, στέγασης και δανεισμού	2
2γ. Άρχισε να γίνεται λόγος για ύφεση της καναδικής οικονομίας	3
2δ. Ο Ομοσπονδιακός Προϋπολογισμός του 2022/23 επικεντρώθηκε στην πράσινη οικονομία και στην ευημερία των πολιτών.....	3
3) Ποιες ήταν οι κυριότερες εξελίξεις σε ενέργεια - επενδύσεις	4
3α. Θεσπίστηκε η καναδική Στρατηγική για τον Ινδοειρηνικό.....	4
3β. Ανακοινώθηκε η Εθνική Στρατηγική για τα Κρίσιμα Ορυκτά (05.12.22).	4
3γ. Αυστηροποιήθηκε το καναδικό πλαίσιο ξένων επενδύσεων.	4
3δ. Η Καναδική Κυβέρνηση συμάχησε με τη φινλανδική Nokia για την ανάπτυξη του εθνικού δικτύου 5G.....	5
3ε. Η Volkswagen επέλεξε τον Καναδά για την πρώτη υπεράκτια επένδυσή της στα ηλεκτρικά οχήματα	5
4) Ποιες ήταν οι κύριες εξελίξεις όσον αφορά τη CETA	5
4α) Η CETA και η χώρα μας	6
5) Οι αντιδικίες του Καναδά στο πλαίσιο της USMCA	6
5α) Διμερείς διαμάχες του Καναδά με τις ΗΠΑ.....	6
5β) Τριμερείς διαμάχες	7
5γ) Εξελίξεις σε δίκτυο μεταφοράς πετρελαίου Καναδά - ΗΠΑ	8
6) Τα βασικά στοιχεία για τον Καναδά και τις Επαρχίες του.....	8
7) Οικονομία Καναδά.....	1
7α) Βασικά οικονομικά μεγέθη Καναδά	1
7β) Καναδικό ΕΞΩΤΕΡΙΚΟ ΕΜΠΟΡΙΟ	1
7γ) Οι τομείς που πρωταγωνίστησαν στις Καναδικές ΕΞΑΓΩΓΕΣ.....	2
7δ) Οι τομείς που κυριάρχησαν στις καναδικές ΕΙΣΑΓΩΓΕΣ.....	3
7ε) Οι ΕΜΠΟΡΙΚΟΙ ΕΤΑΙΡΟΙ του Καναδά για το 2022	5
Οι χώρες που «αγόρασαν» τα καναδικά προϊόντα το 2022	6
Οι χώρες που προμήθευσαν τον Καναδά το 2022	6
7στ) Εμπόριο υπηρεσιών	7
7ζ) Εξαγωγές Υπηρεσιών Καναδά	7
7η) Εισαγωγές Υπηρεσιών Καναδά.....	8
8) Επενδύσεις	9
8α) Καναδικές επενδύσεις σε τρίτες χώρες.....	9
8β) Ξένες επενδύσεις στον Καναδά	9
9) Η Έκθεση του ΔΝΤ για την καναδική οικονομία.....	10
10) Περιβάλλον - Βιοποικιλότητα	11
11) Οικονομικές σχέσεις Ελλάδας – Καναδά.....	12
11α) Διμερές εμπόριο αγαθών	12
11β) Ελληνικές εξαγωγές αγαθών στον Καναδά	13
11γ) Ελληνικές εισαγωγές αγαθών από τον Καναδά	15
11δ) Εμπόριο υπηρεσιών.....	17
Τουριστικές αφίξεις στην Ελλάδα από τον Καναδά	19
12) Άμεσες επενδύσεις	19
Ποιοί είναι οι σημαντικότεροι Καναδοί επενδυτές στην Ελλάδα (με αλφαβητική σειρά):	20
13) Κατάλογος Διεθνών Εμπορικών Εκθέσεων στον Καναδά.....	21
14) Κυριότερες πρωτοβουλίες Οικονομικής Διπλωματίας 2022-2023	Error! Bookmark not defined.

ΠΑΡΑΡΤΗΜΑΤΑ

1) Ποια ήταν η γενική εικόνα της καναδικής οικονομίας το 2022

Το 2022, η καναδική οικονομία παρουσίασε επιβράδυνση, αφού οι επιχειρήσεις και τα νοικοκυριά κλήθηκαν να προσαρμοστούν σε ένα υψηλότερο κόστος δανεισμού. Εμφανή μείωση κατέγραψαν η έναρξη νέων επιχειρήσεων, οι επενδύσεις ακινήτων και οι δαπάνες των ξένων επενδυτών.

Αντίθετα, αυξητικά κινήθηκαν οι δαπάνες των νοικοκυριών καθώς και οι εξαγωγές αγαθών, κυρίως σε όρους αξίας. Ταυτόχρονα, βελτιώθηκε η αγορά εργασίας, αφού ικανοποιήθηκε μεγάλο μέρος της υφιστάμενης ζήτησης για εξειδικευμένο εργατικό δυναμικό.

Επιπλέον, η παραγωγικότητα των επιχειρήσεων έμεινε στάσιμη στα προ της πανδημίας επίπεδα, ενώ το κόστος εργασίας ανά μονάδα πλήρους απασχόλησης εξακολούθησε να διογκώνεται.

Όσον αφορά τον δομικό πληθωρισμό, αυτός μετριάστηκε το 2022. Παρόλα αυτά, παρέμειναν ιδιαίτερα υψηλές οι τιμές σε κάρια καταναλωτικά αγαθά, όπως τα τρόφιμα και η στέγαση. Ιδιαίτερα η πρόσβαση σε οικονομικά προσιτή στέγαση συνεχίζει να αποτελεί ισχυρή πρόκληση για τον μέσο Καναδό πολίτη.

2) Ποιες ήταν οι κυριότερες οικονομικές εξελίξεις το 2022/2023

2α. Το βασικό επιτόκιο υποβλήθηκε σε διαδοχικές αυξήσεις, προς αναχαίτιση του πληθωρισμού

Τον Μάρτιο του 2022, η Κεντρική Τράπεζα του Καναδά ανακοίνωσε αύξηση του βασικού επιτοκίου της, καθορίζοντάς το στο 0,5%. Από τότε, ακολούθησαν 6 ακόμη αυξήσεις στη διάρκεια του 2022, με τελευταία τον Δεκέμβριο, όταν το επιτόκιο διαμορφώθηκε στο 4,25%. Οι αυξήσεις συνεχίστηκαν και το 2023 και κορυφώθηκαν τον Ιούλιο (με επιτόκιο 5%).

Οι αυξήσεις αυτές του βασικού επιτοκίου αντανakλούν την προσπάθεια της Κεντρικής Τράπεζας να χαλιναγωγήσει τον ιδιαίτερα υψηλό πληθωρισμό και να τον περιορίσει στον επιθυμητό ποσοστό – στόχο του 2%, αποκαθιστώντας την σταθερότητα των τιμών για τους Καναδούς πολίτες. Σημειώνουμε ότι τον Ιούνιο του '22, ο δείκτης του πληθωρισμού έφτασε στο επίπεδο –ρεκόρ του 8%, για να σταθεροποιηθεί στο 6,8% τον Νοέμβριο (από 6,9% κατά το δίμηνο Οκτ. – Σεπτ.) και να μειωθεί σταδιακά σε 3,1% τον Ιούλιο του '23¹. Η αύξηση αυτή αποδόθηκε κυρίως στα προβλήματα που παρουσιάζουν τα διεθνή κι εθνικά δίκτυα διανομής καθώς και στην ιδιαίτερα αυξημένη καταναλωτική ζήτηση, σε συνδυασμό με την έλλειψη εργατικού δυναμικού.

2β. Αυξήθηκε αισθητά το κόστος τροφίμων, στέγασης και δανεισμού

Ωστόσο, οι συνεχείς αυξήσεις του βασικού επιτοκίου προκάλεσαν δραματική άνοδο στις δόσεις στεγαστικών δανείων κυμαινόμενου επιτοκίου, που, πλέον, ξεπερνούν κατά πολύ τον μέσο καναδικό μισθό. Υπολογίζεται ότι περίπου το 1/3 των Καναδών πολιτών έχουν λάβει δάνειο αγοράς κατοικίας, 1/3 ενοικιάζουν και 1/3 βρίσκονται σε ιδιοκατοίκηση. Από το ως άνω ποσοστό δανειοληπτών στεγαστικών δανείων, περίπου το 1/3 παραμένει σε δάνεια κυμαινόμενου επιτοκίου, με αποτέλεσμα να βρίσκεται πλέον σε ιδιαίτερα δυσχερή θέση.

Ταυτόχρονα, οι τιμές σε αγαθά και υπηρεσίες ευρείας κατανάλωσης –κυρίως τρόφιμα και στέγαση– κινήθηκαν σε αρκετά υψηλά επίπεδα σε όλη τη διάρκεια του '22. Πιο συγκεκριμένα, οι τιμές των τροφίμων αυξήθηκαν κατά 9,9%, σε όλες τις κατηγορίες, ακολουθώντας τον ταχύτερο ιστορικά ρυθμό ανάπτυξης από το 1981². Αντίστοιχα, το κόστος ενοικίασης κατοικίας αυξήθηκε κατά 10,9%, με το μέσο

¹ Το πλήρες ιστορικό των αυξήσεων επιτοκίου είναι αναρτημένο στον σύνδεσμο <https://www.bankofcanada.ca/core-functions/monetary-policy/key-interest-rate/>

² Για περισσότερες πληροφορίες <https://www150.statcan.gc.ca/n1/pub/62f0014m/62f0014m2022014-eng.htm>

μηνιαίο ενοίκιο να διαμορφώνεται στα 2.005 CAD³. Τέλος, ανοδικός ήταν και ο ρυθμός μεταβολής στο κόστος αγοράς κατοικίας, που κατέγραψε ένα 2,24% στις 11 κυριότερες πόλεις του Καναδά⁴.

Σαν αποτέλεσμα, οι Καναδοί πολίτες άρχισαν να δυσκολεύονται να ανταπεξέλθουν στα καθημερινά τους έξοδα. Εκείνα που επηρεάστηκαν ιδιαίτερα ήταν τα νοικοκυριά χαμηλού/μεσαίου εισοδήματος, τα οποία αναγκάστηκαν να ξοδεύουν μεγαλύτερο –σε σχέση με το παρελθόν- ποσοστό του προϋπολογισμού τους για την κάλυψη βασικών αναγκών. Σύμφωνα με σχετική έρευνα της Στατιστικής Υπηρεσίας Καναδά, περίπου 3 στους 4 Καναδούς χρειάστηκε να μειώσουν τα έξοδά τους σε ουσιώδη αγαθά και υπηρεσίες, ενώ, ειδικά οι νέοι Καναδοί (ως 29 ετών) έχουν αρχίσει να δυσκολεύονται να ανταποκριθούν ακόμη και στις καθημερινές οικονομικές τους υποχρεώσεις⁵.

2γ. Άρχισε να γίνεται λόγος για ύφεση της καναδικής οικονομίας

Το 2022 σηματοδοτεί την πρώτη χρονιά κατά την οποία άρχισε να γίνεται λόγος για ύφεση της καναδικής οικονομίας, αρχής γενομένης από το Διεθνές Νομισματικό Ταμείο, που προειδοποίησε ότι ο ρυθμός ανάπτυξης του καναδικού ΑΕΠ θα σημειώσει σημαντική επιβράδυνση το 2023, αγγίζοντας ποσοστό 1,5% -έναντι 3,3% το 2022. Στη συνέχεια, στις 03.11, η καναδική Υπουργός Οικονομικών, κα C. Freeland, αναφέρθηκε ξεκάθαρα στον εντεινόμενο κίνδυνο για μια νέα οικονομική ύφεση και στις προκλήσεις που ακολουθούν το επόμενο διάστημα για τους Καναδούς πολίτες. Ακολούθησε, στις 27.11, η ανακοίνωση της Bank of Canada ότι κατέγραψε απώλειες, για πρώτη φορά στην ιστορία της, που ανήλθαν σε 522 δολ. Καναδά (CAN) το γ' τρίμηνο.

Τέλος, το 2022 έκλεισε με την παραδοχή (στις 12.12) εκ μέρους του Κυβερνήτη της Bank of Canada, κ. Tiff Macklem, ότι ο πληθωρισμός κινήθηκε σε υψηλότερα από τα αναμενόμενα επίπεδα και με την επισήμανση, για πολλοστή φορά, ότι βασικός στόχος της Τράπεζας είναι να επαναφέρει τον ΔTK στο 2%, παρόλο που ο δρόμος για την επίτευξη αυτού του στόχου θα είναι «επίπονος».

2δ. Ο Ομοσπονδιακός Προϋπολογισμός του 2022/23 επικεντρώθηκε στην πράσινη οικονομία και στην ευημερία των πολιτών

Τον Μάρτιο 2023, η Ομοσπονδιακή Κυβέρνηση ανακοίνωσε τον Κρατικό Προϋπολογισμό του έτους, ο οποίος επικεντρώνεται σε δυο βασικούς άξονες: πράσινη οικονομία και μείωση του κόστους ζωής για τους Καναδούς πολίτες.

Μεταξύ των μέτρων που περιλαμβάνει ο νέος προϋπολογισμός είναι η αύξηση της επιστροφής φόρου αγαθών/υπηρεσιών, η αύξηση του ετήσιου επιδόματος αγοράς τροφίμων, η επέκταση της δωρεάν οδοντοϊατρικής περίθαλψης σε ευρύτερη μερίδα πολιτών, η βελτίωση του συστήματος υγειονομικής περίθαλψης, η μείωση του κόστους της ημερήσιας φύλαξης νηπίων, σταγαστικά κίνητρα, κατάρτιση εργαζομένων⁶.

Σε οικονομικούς όρους, ο π/υ παρουσιάζει πρωτογενές έλλειμμα ύψους 43 δισ. δολ. και χρέος Κεντρικής Κυβέρνησης 42,4% επί του ΑΕΠ για την περίοδο 2022/23. Οι δείκτες αυτοί, ωστόσο, αναμένεται σταδιακά να βελτιωθούν, ώστε να αγγίξουν τα 14 εκ. δολ. το έλλειμμα και το 39,9%, αντίστοιχα, το χρέος για την περίοδο 2027/2028.

Στις δηλώσεις της για τον νέο π/υ, η Αναπληρωτής Πρωθυπουργός και Υπουργός Οικονομικών, κα C. Freeland, επισημαίνει ότι αυτός στοχεύει πρωτίστως στο να μετριάσει περαιτέρω τον πληθωρισμό καθώς και να αναδείξει τον Καναδά ως τη χώρα με το χαμηλότερο χρέος (ως % του ΑΕΠ) στην ομάδα των G7. Γι' αυτό, άλλωστε, οι ρυθμίσεις του δίνουν έμφαση στην επαρκή φορολόγηση των μεγάλων επιχειρήσεων και στη συγκράτηση, αντίστοιχα, της φορολόγησης της μεσαίας τάξης. Επίσης, προβλέπουν μείωση των κρατικών δαπανών κατά 15 δισ. δολ., χωρίς, ωστόσο, να ελαττώνουν τις υφιστάμενες παροχές για τους Καναδούς πολίτες.

³ Πηγή <https://financialpost.com/real-estate/average-rent-increased-10-9-per-cent-2022>

⁴ Πηγή <https://www.globalpropertyguide.com/north-america/canada/price-history>

⁵ Πηγή: <https://www150.statcan.gc.ca/n1/daily-quotidien/220609/dq220609a-eng.htm>

⁶ Ο αναλυτικός π/υ είναι αναρτημένος στον σύνδεσμο <https://www.budget.canada.ca/2023/report-rapport/toc-tdm-en.html>

Ακόμη, η κα Freeland αναφέρθηκε στην πρόθεση του Καναδά να διαπλάσει ένα «πράσινο» ηλεκτρικό δίκτυο που θα καλύπτει ολόκληρη τη χώρα, παράγοντας καθαρή αλλά και οικονομική ενέργεια για πολίτες κι επιχειρήσεις.

Στον αντίποδα, η βασική ένσταση της αντιπολίτευσης κατά του νέου π/υ είναι ότι αυτός ευνοεί την αύξηση του πληθωρισμού, κυρίως μέσα από την προβλεπόμενη άνοδο του φόρου χρήσης άνθρακα (ο τελευταίος, από 50 δολ./τόνο παραγόμενων εκπομπών, ανεβαίνει στα 65 δολ./τόνο).

3) Ποιες ήταν οι κυριότερες εξελίξεις σε ενέργεια - επενδύσεις

Το 2022 ήταν η χρονιά που η Καναδική Κυβέρνηση κινήθηκε επιθετικότερα από το παρελθόν για την προστασία της διεθνούς της ανταγωνιστικότητας έναντι των παραδοσιακών της «αντιπάλων», δηλαδή των ΗΠΑ, κυρίως στον τομέα της ηλεκτροκίνησης, και της Κίνας, κυρίως στον τομέα της ενέργειας/πρώτων υλών, αντίστοιχα.

3α. Θεσπίστηκε η καναδική Στρατηγική για τον Ινδοειρηνικό

Πιο συγκεκριμένα, στις 27.11, η καναδή ΥΠΕΞ, Μ. Jolie, παρουσίασε την **καναδική Στρατηγική για τον Ινδοειρηνικό**, η οποία θεωρείται, μεταξύ άλλων, ως μέσο διαφοροποίησης των εμπορικών εταίρων του Καναδά και αποστασιοποίησης από την Κίνα. Η συγκεκριμένη πρωτοβουλία –αλλά και άλλες συναφείς πρωτοβουλίες που περιγράφονται παρακάτω– καταδεικνύει την πρόθεση της Καναδικής Κυβέρνησης να απεξαρτηθεί από τους ξένους προμηθευτές ενέργειας, αναπτύσσοντας τις δικές της υποδομές και δίκτυα διανομής, καθώς και να ενισχύσει τις διεθνείς συμμαχίες της με στόχο την οικοδόμηση ενός κοινού μετώπου προς αντιμετώπιση της αυξανόμενης κινεζικής επιρροής.

Σε εφαρμογή της ανωτέρω Στρατηγικής, η Υπουργός Διεθνούς Εμπορίου, κα Μ. Ng επισκέφτηκε, τον Νοέμβριο '22, την Ιαπωνία, ως επικεφαλής αποστολής αποτελούμενης από γυναίκες επιχειρηματίες. Σκοπός της αποστολής ήταν η **ενδυνάμωση των εμπορικών σχέσεων Καναδά – Ιαπωνίας** στους τομείς της υγείας και της πράσινης τεχνολογίας.

3β. Ανακοινώθηκε η Εθνική Στρατηγική για τα Κρίσιμα Ορυκτά (05.12.22).

Η Στρατηγική, με συνολικό π/υ 4 δισ. CAN⁷, προβλέπει την έκπτωση φόρου 30% για βιομηχανίες του κλάδου (εξόρυξη/ επεξεργασία νικελίου, λιθίου, κοβαλτίου, γραφίτη, χαλκού, σπανίων γαιών, βαναδίου και ουρανίου), χρηματοδοτικά κίνητρα για την επίτευξη υφιστάμενων επενδυτικών προγραμμάτων, την εκπαίδευση εργατικού δυναμικού.

Σε σχετική παρέμβασή του, ο Υπουργός Φυσικών Πόρων, κ. J. Wilkinson, χαρακτήρισε τη νέα Στρατηγική ως τον οδικό χάρτη για την ανάδειξη του Καναδά σε παγκόσμιο προμηθευτή καθαρής ενέργειας και τεχνολογίας. Από πλευράς του, ο Υπουργός Καινοτομίας, Επιστήμης & Βιομηχανίας, F.P. Champagne, χαρακτήρισε τη νέα Στρατηγική ως ευκαιρία για τις επόμενες γενιές «generational opportunity», καθώς μέσα από αυτήν εξασφαλίζεται η δόμηση δικτύων που θα τροφοδοτούν όλες τις ενεργειακές πηγές της χώρας, από ηλεκτρικά οχήματα μέχρι ηλιακά πάνελ και ανεμογεννήτριες.

3γ. Αυστηροποιήθηκε το καναδικό πλαίσιο ξένων επενδύσεων.

Στις 07.12.22, ο Καναδός Υπουργός Καινοτομίας, Επιστήμης & Βιομηχανίας, κ. Champagne, κατέθεσε πρόταση νόμου για την **αυστηροποίηση του καναδικού πλαισίου ξένων επενδύσεων** (Investment Canada Act – ICA, τελεί υπό επεξεργασία)⁸. Οι προτεινόμενες τροποποιήσεις -που θεωρούνται ως οι δραστηρότερες των τελευταίων- περιλαμβάνουν την ανίχνευση δυνητικά «επιβλαβών» για το συμφέρον της χώρας επενδύσεων, τον ενδεδειγμένο έλεγχο των επενδυτικών συναλλαγών από το Κράτος και την επιβολή ποινών σε «μη συμμορφούμενους» με το ICA επενδυτές. Μάλιστα, επιχειρηματολογώντας υπέρ της πρότασης νόμου, ο κ. Champagne ανέφερε πως ο Καναδάς, λόγω των πρόσφατων γεωπολιτικών μεταβολών, χρειάζεται «να επαγρυπνεί περισσότερο για την προστασία της εθνικής του ασφάλειας».

⁷ <https://www.canada.ca/en/campaign/critical-minerals-in-canada/canadian-critical-minerals-strategy.html>

⁸ <https://www.parl.ca/DocumentViewer/en/44-1/bill/C-34/first-reading>

3δ. Η Καναδική Κυβέρνηση συμάχησε με τη φινλανδική Nokia για την ανάπτυξη του εθνικού δικτύου 5G

Συγκεκριμένα, η Κυβέρνηση του Καναδά και η Nokia ανακοίνωσαν από κοινού, τον Οκτώβριο 2022, την υλοποίηση ενός νέου επενδυτικού προγράμματος, ύψους 340 εκ. δολ. Καναδά, με αντικείμενο την περαιτέρω ανάπτυξη των ψηφιακών υποδομών της χώρας, κυρίως όσον αφορά το δίκτυο 5G, αλλά και την κυβερνοασφάλεια, την τεχνητή νοημοσύνη και τη μηχανική μάθηση (machine learning).

Το έργο, με ορίζοντα το 2026, προβλέπει την αναβάθμιση των υφιστάμενων εγκαταστάσεων της Nokia στην Οττάβα και τη μετατροπή τους σε «βιώσιμο κέντρο έρευνας και καινοτομίας». Σύμφωνα με τα συναφή δημοσιεύματα, εκτός από τα 340 εκ. που θα παρέχει η Nokia, θα υπάρξει και συνεισφορά εκ μέρους της Καναδικής Κυβέρνησης, ύψους 72 εκ. δολ. Καναδά (εκ των οποίων το 55% θα προέλθει από την Κεντρική Κυβέρνηση και το υπόλοιπο από τις Ομοσπονδιακές Κυβερνήσεις και τους Δήμους).

3ε. Η Volkswagen επέλεξε τον Καναδά για την πρώτη υπεράκτια επένδυσή της στα ηλεκτρικά οχήματα

Η Κυβέρνηση του Οντάριο ανακοίνωσε ότι η Volkswagen θα κατασκευάσει εργοστάσιο παραγωγής μπαταριών για ηλεκτρικά οχήματα στην κωμόπολη St. Thomas. Πρόκειται για την πρώτη υπεράκτια επένδυση στην οποία προβαίνει ο γερμανικός κολοσσός στον τομέα της ηλεκτροκίνησης, μέσω της θυγατρικής του, PowerCo. Το «γίγαντιο», όπως εδώ χαρακτηρίζεται, εργοστάσιο, αναμένεται να λειτουργήσει το 2027, να δημιουργήσει 7500 θέσεις εργασίας και να τροφοδοτεί τουλάχιστον τρεις βιομηχανίες η/ο στη Βόρεια Αμερική.

Σε κοινό ανακοινωθέν που εξέδωσαν για το θέμα, ο Υπουργός Καινοτομίας, Επιστήμης κ' Βιομηχανίας, κ. F.P. Champagne και ο Υπουργός Οικονομικής Ανάπτυξης του Οντάριο, κ. V. Fedeli, τονίζουν ότι η «ιστορική» αυτή επένδυση αποτελεί σημαντικό βήμα για την κάλυψη της αυξανόμενης παγκόσμιας ζήτησης σε οχήματα μηδενικών εκπομπών ενώ, ταυτόχρονα, αναδεικνύει το Οντάριο σε ηγετική δύναμη στην προμήθεια μπαταριών η/ο.

Η εν θέματι επένδυση αποτελεί εφαρμογή του MoU που υπέγραψε η Ομοσπονδιακή Κυβέρνηση του Καναδά με την Volkswagen τον Αύγουστο '22, κατά την εδώ επίσκεψη του Γερμανού Καγκελαρίου Scholz. Ταυτόχρονα, είναι σαφής ένδειξη της ραγδαίας ανάπτυξης που παρουσιάζει η καναδική αγορά στον τομέα των μπαταριών ηλεκτρικών οχημάτων. Επίσης, εκκρεμεί η υλοποίηση και άλλων συναφών επενδυτικών συμφωνιών που υπέγραψε πρόσφατα η Ομοσπονδιακή Κυβέρνηση: με τη Umicore SA τον Ιούλιο '22, με τη Mercedes τον Αύγουστο '22, με τις Stellantis και LG Energy Solution τον Μάρτιο '23.

Επιπρόσθετα, η ανέγερση του εργοστασίου της Volkswagen πραγματοποιείται σε μια περίοδο όπου Καναδάς και ΗΠΑ καταβάλλουν συντονισμένη προσπάθεια για να απομακρύνουν τις εφοδιαστικές τους αλυσίδες από την κινεζική επιρροή και να τις επαναπροσανατολίσουν σε άλλες, «φιλικότερες» για τα συμφέροντά τους, αγορές⁹.

4) Ποιες ήταν οι κύριες εξελίξεις όσον αφορά τη CETA

Το 2022 συμπληρώθηκαν 5 χρόνια από την έναρξη της προσωρινής εφαρμογής της Συνολικής Οικονομικής και Εμπορικής Συμφωνίας ΕΕ - Καναδά (CETA). Η Συμφωνία προβλέπει, μεταξύ άλλων, την κατάργηση του 98% των εισαγωγικών δασμών στα αγαθά τα οποία διακινούνται μεταξύ των δυο πλευρών, την ελεύθερη συμμετοχή ευρωπαϊκών επιχειρήσεων σε διεθνείς διαγωνισμούς στον Καναδά (και αντίστροφα), την προστασία των ευρωπαϊκών γεωγραφικών ενδείξεων στην καναδική αγορά, τη διευκόλυνση των επενδύσεων, την απρόσκοπτη διακίνηση των εργαζομένων.

Τα θετικά αποτελέσματα της συμφωνίας είναι ήδη ορατά σε όλους τους προβλεπόμενους τομείς συνεργασίας και ιδιαίτερα στον όγκο εμπορίου ΕΕ, ο οποίος, μεταξύ 2017 και 2022, παρουσίασε αύξηση κατά 66%.

Ωστόσο, η συμφωνία δεν έχει εξασφαλίσει την επικύρωση του συνόλου των 27 κ-μ της ΕΕ, ώστε να τεθεί σε πλήρη ισχύ. Το γεγονός αυτό προβληματίζει την καναδική κοινή γνώμη, η οποία βλέπει τον αντίλογο προς τη Συμφωνία να

⁹ Στο παράρτημα Ι παρατίθεται αναλυτικός κατάλογος με τα τρέχοντα επενδυτικά έργα καθαρής ενέργειας στον Καναδά που παρουσιάζουν ενδιαφέρον για τις ευρωπαϊκές επιχειρήσεις.

παραμένει ισχυρός, ειδικά όσον αφορά τον «Μηχανισμό Προστασίας των Επενδύσεων» και τη δυνατότητα που αυτός παρέχει στις επιχειρήσεις να ενάγουν κράτη σε ιδιωτικά διεθνή δικαστήρια. Ωστόσο, ο εν λόγω προβληματισμός φαίνεται να μετριάστηκε αφενός με τη διοργάνωση της 3^{ης} Μικτής Επιτροπής ΕΕ – Καναδά για τη CETA, στις 2.12 στην Οττάβα και αφετέρου με την επικύρωση της συμφωνίας από τη Γερμανία, που ανακοινώθηκε την ίδια ημέρα. Μάλιστα, το κοινό ανακοινωθέν που εξέδωσαν οι συμπρόεδροι της Επιτροπής, κα Mary Ng, канаδή Υπουργός Διεθνούς Εμπορίου, Προώθησης Εξαγωγών Μικρών Επιχειρήσεων & Οικονομικής Ανάπτυξης και κ. Valdis Dombrovskis, Εκτελεστικός Αντιπρόεδρος της Επιτροπής & Επίτροπος Εμπορίου, ήταν αρκετά αισιόδοξο, καθώς τόνιζε την ευεργετική επίδραση που είχε η CETA στις επιχειρηματικές σχέσεις των δυο πλευρών αλλά και την πρόοδο που επήλθε στους επιμέρους τομείς εφαρμογής της (εμπόριο οίνων & οινοπνευματωδών, τελωνειακή συνεργασία, αμοιβαία αναγνώριση επαγγελματικών προσόντων, εμπόριο πρώτων υλών).

Στον αντίποδα, η ευρωπαϊκή πλευρά εξακολουθεί να εκφράζει τη δυσαρέσκειά της για το γεγονός ότι ο Καναδάς δεν έχει ακόμη πλήρως συμμορφωθεί με τις απορρέουσες από τη CETA δεσμεύσεις του που αφορούν τους ισχύοντες περιορισμούς στις εισαγωγές γαλακτοκομικών (σύστημα κατανομής ποσοστώσεων). Το 2022, η πρόσβαση στην καναδική αγορά εξακολούθησε να είναι δυσχερής για τους ευρωπαίους παραγωγούς τυριών, κυρίως για τις εταιρείες που δεν είναι ήδη παρούσες σε αυτήν, παρότι η Συμφωνία προβλέπει το αντίθετο. Ταυτόχρονα, οι ευρωπαϊκές εταιρείες παραπονούνται πως οι ποσοστώσεις διανέμονται κυρίως σε επιτόπιους παραγωγούς, οι οποίοι δεν εισάγουν και, άρα, δεν τις αξιοποιούν.

4α) Η CETA και η χώρα μας

Η χώρα μας είναι μεταξύ των κ-μ που δεν έχουν ακόμη επικυρώσει τη συμφωνία CETA, καθώς διαπιστώνεται ότι η ΠΟΠ «Φέτα» δεν προστατεύεται επαρκώς στο πλαίσιο της. Συγκεκριμένα, η «Φέτα» περιλαμβάνεται στις Γεωγραφικές Ενδείξεις που αναγνωρίζονται, βάσει της CETA, στην καναδική αγορά. Αυτό πρακτικά σημαίνει ότι στον Καναδά δεν νομιμοποιείται να κυκλοφορεί τυρί με την ονομασία “Feta”, το οποίο παράγεται εκτός Ελλάδας. Εξαιρέση αποτελούν οι καναδικές εταιρείες που παρήγαγαν και πωλούσαν τυρί “Feta” πριν το 2013. Το πρόβλημα έγκειται στο γεγονός ότι η Καναδική Κυβέρνηση δεν έχει μέχρι σήμερα προσδιορίσει τις εταιρείες αυτές, με αποτέλεσμα να παραμένει θολό το τοπίο ως προς το ποιοι παραγωγοί δικαιούνται και ποιοι όχι να κάνουν χρήση του όρου «Φέτα» στον Καναδά.¹⁰

5) Οι αντιδικίες του Καναδά στο πλαίσιο της USMCA

Το 2020, θεσπίστηκε η τριμερής Συμφωνία Ελεύθερου Εμπορίου ΗΠΑ – Μεξικού – Καναδά/ USMCA, της οποίας η εφαρμογή έχει προκαλέσει σειρά από αντιδικίες μεταξύ των συμβαλλόμενων μερών. Οι τελευταίες, που φαίνεται να εντάθηκαν το 2022, έχουν ως εξής:

5α) Διμερείς διαμάχες του Καναδά με τις ΗΠΑ

Για τα γαλακτοκομικά

Το σύστημα δασμολογικών ποσοστώσεων στις εισαγωγές γαλακτοκομικών προϊόντων που ακολουθεί ο Καναδάς προκαλεί αντιδράσεις εκ μέρους των ΗΠΑ, που παραπονούνται ότι με αυτό παραβιάζονται οι όροι της Συμφωνίας. Το 2022, οι ΗΠΑ ζήτησαν επανειλημμένα να ενεργοποιηθεί ο μηχανισμός επίλυσης διαφορών εντός της USMCA, διαμαρτυρόμενες ότι το ανωτέρω καναδικό σύστημα εφαρμόζεται με τρόπο ώστε να παρεμποδίζει ορισμένες κατηγορίες εταιρειών από το να λαμβάνουν μερίδιο των ποσοστώσεων, παρότι το δικαιούνται.

Η τελευταία σχετική ένσταση έλαβε χώρα στις 20.12, όταν η Εκπρόσωπος Εμπορίου των ΗΠΑ, κα Κ. Ται επεσήμανε πως οι αμερικανικές βιομηχανίες γαλακτοκομικών ουσιαστικά αδυνατούν να έχουν πρόσβαση στην καναδική αγορά, αξιοποιώντας τα πλεονεκτήματα που τους παρέχει, γι’ αυτόν ακριβώς τον σκοπό αυτό, η USMCA.

Απαντώντας στην παραπάνω διαμαρτυρία, η καναδή Υπουργός Διεθνούς Εμπορίου, κα Μ. Ng, αρκέστηκε να δηλώσει ότι ο Καναδάς τηρεί τους όρους της USMCA και να υπογραμμίσει ότι η καναδική βιομηχανία

¹⁰ Στο Παράρτημα II υπάρχει αναλυτικότερη παρουσίαση της CETA και των επιμέρους παραμέτρων της

γαλακτοκομικών, η ισχυρότερη παγκοσμίως, αποτελεί στήριγμα για την οικονομία της χώρας, ειδικά σε μια περίοδο ανησυχίας για τη διεθνή επισιτιστική ασφάλεια.

Για τη μαλακή ξυλεία

Όπως είναι γνωστό, ο Καναδάς είναι ο μεγαλύτερος εξαγωγέας μαλακής ξυλείας διεθνώς ενώ οι ΗΠΑ ο κυριότερος εισαγωγέας του. Η διαμάχη μεταξύ των δυο χωρών, που είναι πολυετής, αφορά τις επιδοτήσεις που χορηγεί η Καναδική Κυβέρνηση στην παραγωγή ξυλείας και τους δασμούς που επιβάλλουν, ως «αντίποινα», οι ΗΠΑ στις εισαγωγές του συγκεκριμένου προϊόντος από τον Καναδά, με αποτέλεσμα το εμπόριο μεταξύ των δυο χωρών να καθίσταται προβληματικό (οι εν λόγω δασμοί κυμαίνονται από 6,75% ως 20,24% ανάλογα με τον παραγωγό).

Το 2022, οι ΗΠΑ φάνηκαν ανοιχτές στη διεξαγωγή νέων διαπραγματεύσεων με τον Καναδά για την επίλυση της διαμάχης, με την αμερικανική Εμπορική Αντιπρόσωπο, κα Κ. Ται να δηλώνει (τον Ιούνιο 2022) ότι είναι έτοιμη να ξεκινήσει συνομιλίες για την κατάρτιση μιας νέας διμερούς εμπορικής συμφωνίας για τον καθορισμό ποσοστώσεων (σε αντικατάσταση της προηγούμενης, που εξέπνευσε το 2015), εφόσον η καναδική πλευρά ρυθμίσει κατάλληλα το θέμα των επιδοτήσεων προς τους παραγωγούς της. Η στάση αυτή εξηγείται από το γεγονός πως η Κυβέρνηση Μπάιντεν δέχεται πιέσεις από τους αμερικανούς κατασκευαστές σπιτιών, οι οποίοι ζητούν την απόσυρση των αμερικανικών δασμών, ευρισκόμενοι αντιμέτωποι με την αύξηση των τιμών λόγω του πληθωρισμού. το ζήτημα δεν φαίνεται προς το παρόν να επιλύεται, αφού ο Καναδάς, από πλευράς του, επιμένει ότι οι αμερικανικοί δασμοί είναι «αβάσιμοι και άδικοι», μάλιστα τον περασμένο Αύγουστο υπέβαλε σχετική ένσταση στο πλαίσιο της USMCA.

5β) Τριμερείς διαμάχες

Συσπείρωση Καναδά - ΗΠΑ εναντίον του προστατευτισμού του Μεξικού στην ενέργεια

Τον Απρίλιο του 2022, το Μεξικό ανακοίνωσε την πρόθεσή του να παραχωρήσει την αγορά ενέργειας στον έλεγχο του Κράτους και προχώρησε σε σχετικές νομοθετικές ρυθμίσεις τον Ιούνιο του ίδιου έτους, με στόχο την καταπολέμηση της διαφθοράς.

Το γεγονός αυτό προκάλεσε αντιδράσεις εκ μέρους Καναδά και ΗΠΑ, που ζήτησαν τη διενέργεια διαβουλεύσεων με το Μεξικό στο πλαίσιο της USMCA, διαμαρτυρόμενες πως η παραπάνω πολιτική παρουσιάζει στοιχεία προστατευτισμού που παραβαίνουν το πνεύμα της Συμφωνίας.

Σε σχετική ανακοίνωσή της, τον Ιούλιο 2022, η αμερικανική Εμπορική Αντιπρόσωπος, κα Κ. Ται, δήλωσε ότι το Μεξικό εφαρμόζει προνομιακή τιμολόγηση και όρια εκπομπών ρύπων για τις κρατικές βιομηχανίες ενέργειας (Petex και federal Electricity Commission), γεγονός που παρεμποδίζει τις αμερικανικές εταιρείες του κλάδου από την πρόσβαση στην αγορά του Μεξικού αλλά ταυτόχρονα αποθαρρύνει και τις ξένες επενδύσεις/ στην καθαρή ενέργεια. Σε σχεδόν ταυτόχρονη ανακοίνωσή της, η καναδή Υπουργός Διεθνούς Εμπορίου, κα Μ. Ng, δήλωσε ότι συμφωνεί με την προσέγγιση των ΗΠΑ κι εξέφρασε, επίσης, τις σχετικές της ανησυχίες.

Το παραπάνω γεγονός φαίνεται να ενόχλησε το Μεξικό, αφού τον περασμένο Νοέμβριο υπήρχαν δημοσιεύματα των μεξικανικών ΜΜΕ που έκαναν λόγο για το ενδεχόμενο απόσυρσης της χώρας από τη Συμφωνία.

Συσπείρωση Καναδά - Μεξικού εναντίον των αμερικανικών επιδοτήσεων στην ηλεκτροκίνηση

Το Inflation Reduction Act (IRA) των ΗΠΑ προβλέπει, μεταξύ άλλων, φοροαπαλλαγές ύψους έως και 7.500 δολαρίων για την αγορά ηλεκτρικού αυτοκινήτου στις ΗΠΑ, υπό την προϋπόθεση ότι τα βασικά μέρη του οχήματος (όπως η μπαταρία) είναι αμερικανικής κατασκευής και η συναρμολόγηση έχει γίνει επίσης εντός συνόρων.

Υπό τον κίνδυνο να δουν τις συναφείς επενδύσεις τους να διαρρέουν στις ΗΠΑ λόγω αυτών των μέτρων, ο Καναδάς και το Μεξικό ζήτησαν από κοινού, τον Ιανουάριο 2022, να διενεργηθεί διαιτησία στο πλαίσιο της USMCA, με αντικείμενο την ενδελεχή εξέταση του IRA και την παροχή διευκρινίσεων, ειδικά όσον αφορά τις προϋποθέσεις για την εγχώρια προέλευση των μερών που συνθέτουν τις ηλεκτρικές μπαταρίες.

Η παραπάνω προσφυγή δεν φαίνεται να επέφερε ουσιαστικά αποτελέσματα, ωστόσο πρόσφατα δημοσιεύματα του καναδικού τύπου (Δεκ. 2022) αναφέρουν ότι ο Καναδάς ετοιμάζεται να θεσπίσει επιδοτήσεις αντίστοιχες με εκείνες του IRA που θα ευνοούν κυρίως τους μεγάλους παραγωγούς ηλεκτρικών μπαταριών.

5γ) Εξελίξεις σε δίκτυο μεταφοράς πετρελαίου Καναδά - ΗΠΑ

Η μεταφορά πετρελαίου από τον Καναδά στις ΗΠΑ διεξάγεται μέσω του δικτύου 19 κύριων αγωγών Enbridge Pipeline System, συνολικού μήκους 3.100 μιλίων, το οποίο διακινεί 1,4 εκ. βαρέλια/ημέρα και τροφοδοτεί τα διυλιστήρια των Μεσοδυτικών Πολιτειών των ΗΠΑ και της Καναδικής Επαρχίας του Οντάριο, αντίστοιχα. Από τους κυριότερους αγωγούς του εν λόγω δικτύου είναι ο "Pipeline 5" (645 μιλίων), ο οποίος μεταφέρει πετρέλαιο από τον Δυτικό στον Ανατολικό Καναδά, μέσω της βόρειας πλευράς των ΗΠΑ (Great Lakes).

Ο Pipeline 5 αποτελεί αντικείμενο διαχρονικής αντιπαράθεσης μεταξύ των δυο χωρών, αφού οι ιθαγενείς πληθυσμοί των ΗΠΑ που διαβιούν στην περιοχή διέλευσής του (συγκεκριμένα στο Wisconsin) ζητούν την απομάκρυνσή του, λόγω της παλαιότητάς του (κατασκευάστηκε το 1953) και του αυξημένου κινδύνου διαρροών που αυτή συνεπάγεται. Μάλιστα, οι ιθαγενείς εμποδίζουν την канаδική διαχειρίστρια εταιρεία, Enbridge Inc, από το να εισέλθει στα εδάφη τους προκειμένου να επιθεωρήσει/επιδιορθώσει τα τμήματα του αγωγού που υπάρχουν εκεί.

Για τους παραπάνω λόγους, τον Μάιο 2022, η Enbridge Inc, προσέφυγε στο αρμόδιο περιφερειακό δικαστήριο των ΗΠΑ. Προς υποστήριξή της, η канаδική ΥΠΕΞ, κα M. Jolie, επικαλέστηκε, τον Αύγουστο του ίδιου έτους, μια συμφωνία του 1977 μεταξύ Καναδά και ΗΠΑ που προβλέπει την ελεύθερη διακίνηση πετρελαίου μεταξύ των δυο χωρών. Επεσήμανε, ακόμη, ότι πιθανή παύση του Pipeline 5 θα συνιστούσε ισχυρή απειλή για το ενεργειακό και οικονομικό γίνεσθαι της περιοχής.

Στην ίδια λογική κινήθηκαν και οι θέσεις που έλαβε για το θέμα, τον περασμένο Νοέμβριο, ο τοπικός δικαστής του Wisconsin, κ. William Conley, ο οποίος χαρακτήρισε ως "δραματικό" το ενδεχόμενο παύσης του Αγωγού 5 και κάλεσε τις δυο πλευρές να βρουν μια αμοιβαία αποδεκτή λύση, **χωρίς ωστόσο, να επιτρέψει, επί του παρόντος, την πρόσβαση της Enbridge στα επίμαχα εδάφη.**

6) Τα βασικά στοιχεία για τον Καναδά και τις Επαρχίες του

Βασικά στοιχεία για τον Καναδά αποτυπώνονται στον ακόλουθο πίνακα:

Έκταση	9.984.670 τ.χλμ.
Πληθυσμός	36.991.981 ¹¹
Πρωτεύουσα	Οττάβα
Θρήσκευμα	53,3% Χριστιανοί 34,6% Άθεοι, 4,9% Μουσουλμάνοι και 5,63% άλλες θρησκείες
Εθνικό νόμισμα	Καναδικό δολλάριο (CAD)/ Μέση ισοτιμία 2022: 1 ευρώ = 1,39 CAN Ισοτιμία Ιουλίου 2023: 1 ευρώ = 1,462 CAD Ισοτιμία Δεκεμβρίου 2022: 1 ευρώ = 1,4389 CAD ¹²
Πολίτευμα	Ομοσπονδιακή Βασιλευόμενη Κοινοβουλευτική Δημοκρατία
Μονάρχης	Charles III
Γενικός Κυβερνήτης	Την βασιλίσσα εκπροσωπεί η Γενική Κυβερνήτης του Καναδά, M. Simons
Πρωθυπουργός	Justin Trudeau
Ανεξαρτησία από Η.Β.	1 ^η Ιουλίου 1867
Νομοθετικά Σώματα	Κοινοβούλιο/ Lower House και Γερουσία/Upper House
Δικαιοσύνη	Ανώτατος Επικεφαλής της Δικαστικής Αρχής: Richard Wagner (από 18/12/2017).
Διοικητική Διάρθρωση	Υπάρχουν τρία επίπεδα διοίκησης: Ομοσπονδιακό, Επαρχιακό/Εδαφικό, Δημοτικό. Στην αρμοδιότητα της Ομοσπονδιακής Κυβέρνησης εμπίπτουν οι εξής τομείς: εξωτερική πολιτική, άμυνα, πολιτογράφηση, ποινικό δίκαιο, εμπόριο και τηλεπικοινωνίες μεταξύ των Επαρχιών, νομισματική πολιτική.

¹¹ Απογραφή 2021, Στατιστική Υπηρεσία Καναδά




¹² Πηγές: <https://www.bankofcanada.ca/rates/exchange/annual-average-exchange-rates/>; <https://www.bankofcanada.ca/rates/exchange/monthly-exchange-rates/>

	<p>Η Ομοσπονδιακή Κυβέρνηση και οι Επαρχίες έχουν συντρέχουσα αρμοδιότητα στους τομείς της γεωργίας και της μετανάστευσης.</p> <p>Οι Επαρχίες έχουν αρμοδιότητα σε θέματα εκπαίδευσης, υγείας, φυσικών πόρων, ιδιοκτησίας και δικαιωμάτων του πολίτη, λεωφόρων. Στην αρμοδιότητά τους υπάγονται οι Δήμοι. Παρόμοιες αρμοδιότητες έχουν και οι Κυβερνήσεις των Ομοσπονδιακών Εδαφών.</p>	
Εκλογικό σύστημα	<p>Ο Γενικός Κυβερνήτης διορίζεται από τον αρχηγό του Κράτους (Charles III) κατόπιν εισήγησης του Πρωθυπουργού. Εκλογές διενεργούνται για την ανάδειξη μελών του Ομοσπονδιακού Κοινοβουλίου, καθώς και για την ανάδειξη των κυβερνήσεων σε επίπεδο Επαρχιών και Εδαφών. Οι τελευταίες ομοσπονδιακές εκλογές έλαβαν χώρα στις 20.09.2021.</p>	
Μέσος Μισθός	<p>Ο μέσος ετήσιος μισθός το 2021 διαμορφώθηκε σε 54.267,92 CAD, ο μέσος μηνιαίος μισθός στα 4.522,44 CAD και το μέσο ωρομίσθιο, σε 30,03 CAD. Το κατώτατο ωρομίσθιο, σε ομοσπονδιακό επίπεδο, ορίστηκε σε 15 CAD βάσει του Προϋπολογισμού 2022-2023.</p>	
Επίσημες γλώσσες	αγγλική και γαλλική	
Οικονομικό έτος	1 ^η Απριλίου – 31 ^η Μαρτίου	
Ώρα	Υπάρχουν 6 ζώνες ώρας. Η διαφορά ώρας με την Ελλάδα είναι από -5:30 (Newfoundland) μέχρι -10 ώρες (Βανκούβερ), ενώ η διαφορά Οττάβας-Αθήνας είναι -7 ώρες.	
Δημόσιες Αργίες (ομοσπονδιακές)	<p>1^η Ιανουαρίου (Νέο Έτος)</p> <p>Ημέρα της Οικογένειας (3^η Δευτέρα Φεβρουαρίου)</p> <p>Μεγάλη Παρασκευή και Δευτέρα του Καθολικού Πάσχα</p> <p>Victoria day, η Δευτέρα που προηγείται της 25^{ης} Μαΐου</p>	<p>Εθνική Γιορτή Καναδά: 1^η Ιουλίου</p> <p>Civic Holiday: 1^η Δευτέρα Αυγούστου</p> <p>Ημέρα Εργασίας: 1^η Δευτέρα Σεπτεμβρίου</p> <p>Ημέρα Ευχαριστιών: 2^η Δευτέρα Οκτωβρίου</p> <p>Remembrance Day: 11/11</p> <p>Χριστούγεννα: 25/12, Δεύτερη ημέρα Χριστουγέννων 26/12</p>
Συμμετοχή Καναδά σε Διεθνείς Οργανισμούς (ενδεικτικός κατάλογος)	<p>Οργανισμός Ηνωμένων Εθνών (ΟΗΕ)</p> <p>Οργανισμός Αμερικανικών Κρατών (ΟΑΣ)</p> <p>Συμβούλιο για την Αρκτική στο πλαίσιο του ΟΗΕ</p> <p>Οικονομική Συνεργασία Ασίας-Ειρηνικού (APEC)</p> <p>Ένωση των Εθνών της Νοτιοανατολικής Ασίας (ASEAN)</p> <p>Κοινοπολιτεία</p> <p>Γαλλοφωνία (Francophonie)</p> <p>G7, G20</p> <p>Διαμερικανική Τράπεζα Ανάπτυξης (IDB)</p>	<p>Διεθνής Οργάνωση Πολιτικής Αεροπορίας (ICAO)</p> <p>Διεθνές Ποινικό Δικαστήριο</p> <p>NATO</p> <p>Order of Malta</p> <p>Οργανισμός Οικονομικής Συνεργασίας και Ανάπτυξης (OECD)</p> <p>UNESCO</p> <p>Παγκόσμια Τράπεζα</p> <p>Διεθνής Οργανισμός Ανανεώσιμων Πηγών Ενέργειας (IRENA)</p>
Φυσικοί πόροι	<p>Ο Καναδάς είναι ο 4ος μεγαλύτερος παραγωγός πετρελαίου στον κόσμο και ανάμεσα στους κορυφαίους παραγωγούς ποτάσας, αλουμινίου, κοβαλτίου, διαμαντιών, χρυσού, ουρανίου και άλλων ορυκτών. Η ενέργεια αντιπροσωπεύει το 9,7% του καναδικού ΑΕΠ. Επιπλέον, στον Καναδά συγκεντρώνεται το 20% των αποθεμάτων γλυκού νερού παγκοσμίως, και το 7% των αποθεμάτων ανανεώσιμων γλυκών υδάτων. Οι εν λόγω υδάτινοι πόροι αποφέρουν ετήσιο κύκλο εργασιών 15 δισεκατομμυρίων δολλαρίων.</p> <p>Με δασώδη έκταση περίπου 362 εκατομμυρίων εκταρίων, η καναδική δασική βιομηχανία αντιπροσωπεύει το 15% σχεδόν του ΑΕΠ. Οι δασικές εκτάσεις αναλογούν στο 9% περίπου της παγκόσμιας δασικής κάλυψης. Λόγω των πολλών μέτρων προστασίας και βιώσιμης διαχείρισης που έχει θεσπίσει ο Καναδάς, ο ρυθμός αποδάσωσης στη χώρα αναλογεί σε ποσοστό 0,37% του παγκόσμιου ρυθμού αποδάσωσης. Επιπλέον, η δασική βιομηχανία συμβάλλει στην ανατροφοδότηση της αγοράς εργασίας.</p>	






Γεωργία	Με περίπου 190.000 αγροτικές εκμεταλλεύσεις, η γεωργία έχει συνολική συνεισφορά στο καναδικό ΑΕΠ που ανέρχεται σε ποσοστό μεγαλύτερο του 7%.	Ο Καναδάς συγκαταλέγεται στους πέντε μεγαλύτερους εξαγωγείς γεωργικών και αγροτοβιομηχανικών προϊόντων διεθνώς.
Βιομηχανία	Ο Καναδάς έχει αναπτύξει μια διαφοροποιημένη και καινοτόμο βιομηχανία σε ποικίλους τομείς, όπως αεροδιαστημική, διαστημικό τομέα, βιοτεχνολογία, χημικά και πλαστικά, υγεία, γεωργία και περιβάλλον. Αυτός ο τεχνολογικός πλούτος τροφοδοτείται από ένα δίκτυο κορυφαίων Πανεπιστημίων και εξειδικευμένων τεχνολογικών κέντρων. Ο βιομηχανικός τομέας αντιπροσωπεύει περίπου το 10% του καναδικού ΑΕΠ.	Έχοντας επίγνωση της σημασίας των νέων τεχνολογιών, η ομοσπονδιακή κυβέρνηση επενδύει στην έρευνα και την ανάπτυξη, δημιουργώντας καινοτόμες βιομηχανικές ομάδες σε μεγάλες πόλεις (Μόντρεαλ, Βανκούβερ και νότιο Οντάριο). Οι τομείς της βιοϊατρικής και της αυτοκινητοβιομηχανίας εξαρτώνται, σε μεγάλο βαθμό, από τις επενδύσεις και τη βιομηχανική παραγωγή των ΗΠΑ.
Υπηρεσίες	Ο τομέας των υπηρεσιών συνιστά το σημαντικότερο τμήμα της καναδικής οικονομίας και συμβάλλει περίπου στα 2/3 του ΑΕΠ.	Τέσσερις στους πέντε Καναδούς εργάζονται στον τριτογενή τομέα. Η πληροφορική, οι τηλεπικοινωνίες, οι χρηματοπιστωτικές υπηρεσίες, ο ασφαλιστικός τομέας είναι τομείς, στους οποίους ο Καναδάς έχει αξιόλογες επιδόσεις.






Στον πίνακα που ακολουθεί παρουσιάζονται βασικά στοιχεία για τις Επαρχίες και τα Ομοσπονδιακά Εδάφη:

Πίνακας 1: Στοιχεία Επαρχιών-Ομοσπονδιακών Εδαφών

Επαρχία	Πρωτεύουσα	Άλλα μεγάλα αστικά κέντρα	Έκταση (τ.χλμ.)	% συνόλου	Πληθυσμός 2021 ¹³	% συνόλου	Παραγόμενα προϊόντα	Τομείς οικονομικής δραστηριότητας	Μεταβολή ΑΕΠ 2022	Προβέψεις 2023	Προβλέψεις 2024	
	Alberta	Edmonton	Calgary	661.848	6,6%	4.262.635	11,52 %	Μαζούτ, επεξεργασμένα προϊόντα κρέατος, χημικά, προϊόντα ξυλείας, τηλεπικοινωνίες, βιοτεχνολογία, φάρμακα	ενέργεια/ ΑΠΕ, αγροτικός και αγροδιατροφικός τομέας, μεταφορές - υποδομές, νέες τεχνολογίες, βιοτεχνολογία, περιβάλλον, τουρισμός, υγεία, λιανικό εμπόριο, δασοκομία, αεροδιαστημική, μεταλλεία, κατασκευές, χρηματοοικονομικά, εκπαίδευση, ασφάλειες, πετρέλαιο	5,1%	2,1%	1,3%
	British Columbia	Victoria	Kelowna, Vancouver	944.735	9,5%	5.000.879	14%	ξυλεία, κάρβουνο, ξυλοπολτός, χαλκός, μέρη μηχανημάτων, ιχθυηρά (κυρίως σολωμός)	δασοκομία, εξόρυξη, ενέργεια, πληροφορική/ επικοινωνίες, βιοτεχνολογία, περιβάλλον, ιχθυοκαλλιέργεια, γεωργία, κατασκευές, μεταφορές, τουρισμός, τρόφιμα, αεροδιαστημική, χρηματοοικονομικά, καύσιμα	3,6%	1,3%	1,0%
	Manitoba	Winnipeg		647.797	6,5%	1.342.153	3,63%	ελαιούχοι σπόροι, οχήματα, σιτάρι, μέρη αεροσκαφών, επεξεργασμένα κρέατα, αλεύρι, χαρτί/ χαρτοπολτός, εκτυπώσεις, υφάσματα, ξυλεία, νικέλιο, χαλκός, ηλεκτρονικά, αεροναυτικά συστήματα	γεωργία, εξόρυξη, μεταφορές, τουρισμός, κατασκευές, λιανικό εμπόριο, χρηματοοικονομικά/ ασφάλειες, αεροδιαστημική, επικοινωνίες, βιοτεχνολογία, ηλεκτρικά/ ηλεκτρονικά συστήματα	3,9%	1,9%	1,7%

¹³ Αποτελέσματα απογραφής 11.05.2021

	New Brunswick	Frederic ton	Moncton, Saint John	72.908	0,7%	775.610	2,10%	προϊόντα διύλισης πετρελαίου, χαρτί, ξυλεία, μέταλλα, μηχανήματα, μαζούτ	γεωργία, αλιεία και βιομηχανίες τροφίμων, ενέργεια, πληροφορική/ επικοινωνίες, υπηρεσίες, μεταφορές, εξόρυξη, κατασκευές, λιανική πώληση, δασοκομία, αεροδιαστημική	1,8%	1,1%	0,7%
	Newfoundland and Labrador	St. John's		405.212	4,1%	510.550	1,38%	Μαζούτ, σίδηρος, νικέλιο, χαλκός κοβάλτιο, χρυσός, ωκεάνιες τεχνολογίες, καθαρής ενέργειας, αεροδιαστημικής, άμυνας	γεωργία, αλιεία και βιομηχανίες τροφίμων, ενέργεια, πληροφορική/ επικοινωνίες, υπηρεσίες, μεταφορές, εξόρυξη, ιχθυοκαλλιέργειες, τουρισμός, δασοκομία, πετρέλαιο, λιανικό εμπόριο	-1,7%	0,5%	1,3%
	Nova Scotia	Halifax		55.284	0,6%	969.383	2,62%	Θαλασσινά, ελαστικά, ξυλοπολτός, χαρτί, μέταλλα, συστήματα τηλεπικοινωνιών, ηλεκτρονικοί υπολογιστές	γεωργία, αλιεία και βιομηχανίες τροφίμων, ενέργεια, πληροφορική/ επικοινωνίες, υπηρεσίες, μεταφορές, εξόρυξη, εμπόριο, χρηματοοικονομικά, κατασκευές, υγεία, ηλεκτρικά συστήματα	2,6%	1,6%	0,8%
	Ontario	Toronto	Barrie, Hamilton, Kitchener, London, Ottawa, Waterloo	1.076.395	11%	14.223.942	38,4%	μηχανοκίνητα οχήματα, ακατέργαστος χρυσός, γεωργικός εξοπλισμός, υφάσματα, έπιπλα, ατσάλι, επεξεργασμένα τρόφιμα, μηχανήματα, ηλεκτρονικά, χημικά, πλαστικά, αεροσκάφη, software	Χρηματοοικονομικές υπηρεσίες, μέσα ενημέρωσης, κινηματογραφία, οπτικοακουστικά μέσα, πληροφορική/ επικοινωνίες, μεταλλεία, αυτοκινητοβιομηχανία, μηχανολογία, πλαστικά, υγεία, βιοτεχνολογία, χημικά, χάλυβας, εξόρυξη, γεωργία, τουρισμός, δασοκομία, αεροδιαστημική	3,6%	1,5%	1,1%
	Prince Edward Island	Charlottetown		5.660	0,1%	154.331	0,42%	Πατάτες, θαλασσινά, μηχανές αεροσκαφών, καπνός, ξυλεία, γούνες, καύσιμα	γεωργία, αλιεία, βιομηχανίες τροφίμων, ενέργεια, πληροφορική/ επικοινωνίες, υπηρεσίες, τουρισμός, αεροδιαστημική, ΑΠΕ, βιοτεχνολογία, χρηματοοικονομικά	2,9%	1,8%	1,1%

	Québec	Québec City	Montreal	1.542.056	15%	8.501.833	22,98 %	Αεροσκάφη/ εξαρτήματα, αλουμίνιο, χαρτί, οχήματα, τρόφιμα, χημικά, φάρμακα, πετρέλαιο, άνθρακας, ηλεκτρονικοί υπολογιστές	Αεροδιαστημική, πληροφορική/ επικοινωνίες, οπτικοακουστικά μέσα, υγεία, βιοτεχνολογίες, περιβάλλον, καταναλωτικά αγαθά, τρόφιμα, ορυχεία, υδροηλεκτρική ενέργεια, γεωργία, μεταφορές, τουρισμός, κατασκευές, υγεία	2,6%	1,2%	0,7%
	Saskatchewan	Regina	Saskatoon	651.036	6,5%	1.132.505	3,06%	Ποτάσσα, μαζούτ, ελαιούχοι σπόροι, όσπρια, σιτάρι, χημικά, μηχανήματα, τρόφιμα	Γεωργία, εξόρυξη, μεταφορές, τουρισμός, κατασκευές, βιομηχανία τροφίμων, χρηματοοικονομικά, δασοκομία, πετρέλαιο, χημικά, λιανικό εμπόριο	5,7%	2,0%	1,5%
Ομοσπονδιακό Έδαφος												
	Northwest Territories	Yellowknife		1.346.106	14%	41.070	0,11%	Διαμάντια, φυσικό αέριο, πετρέλαιο				
	Nunavut	Ikaluit		2.038.722	21%	36.858	0,10%	Ιχθυηρά, έργα τέχνης, γουνοδέρματα, μέταλλα, διαμάντια, πετρέλαιο, φυσικό αέριο				
	Yukon	Whitehorse		482.443	4,8%	40.232	0,11%	Χαλκός, ξυλεία, μέταλλα, πετρέλαιο, φυσικό αέριο				
ΣΥΝΟΛΟ				9.984.670	100%	36.991.981	100%					

Πηγή: Στατιστική Υπηρεσία Καναδά (Statistics Canada) / Πηγή για ΑΕΠ επαρχιών: Canada's Economic Outlook, June 2023, Deloitte

7) Οικονομία Καναδά

7α) Βασικά οικονομικά μεγέθη Καναδά

	Δείκτης	2018	2019	2020	2021	2022
1	Ονομαστικό ΑΕΠ σε εκ. CAD	1.958,47	1.996,744	1.897,187	1.991,978	2.064,247
2	Μεταβολή ΑΕΠ	+2,0%	+1,9%	-5,3%	+4,8%	+3,6%
3	Κατά κεφαλήν ΑΕΠ σε CAD	62.597,23	62.363,77	58.296,44	70.411,56	73.918,65
4	Ανεργία	5,6%	5,6%	8,8%	3,4%	6,8%
5	Πληθωρισμός	2,0%	2,2%	0,7%	4,8%	6,3%
6	Ισοζύγιο Γενικής Κυβέρνησης σε δισ. CAD	-14	-39,4	-327,7	-90,2	μ/δ
7	Ισοζύγιο Γενικής Κυβέρνησης ως % του ΑΕΠ	-0,6%	-1,7%	-14,9%	-3,6%	μ/δ
8	Χρέος Ομοσπονδιακής Κυβέρνησης, δισ. CAD	685,5	721,4	1.048,7	1.134,5	μ/δ
9	Χρέος Ομοσπονδιακής Κυβέρνησης % ΑΕΠ	30,9%	31,3%	47,6%	45,5%	μ/δ
10	Ισοζύγιο τρεχουσών συναλλαγών σε δισ. CAD	-58,07	-45,04	-42,07	+1,06	-10,08
11	Συναλλαγματική ισοτιμία CAD/Ευρώ	1,5302	1,4856	1,5298	1,4828	1.3696
12	Συναλλαγματική ισοτιμία CAD/USD	1,2957	1,3269	1,3415	1,2535	1.3013
13	Βασικό επιτόκιο	1,75%	1,75%	0,25%	0,25%	4,25%
14	Συναλλαγματικά διαθέσιμα (σε εκ. \$ ΗΠΑ)	83,93	85,30	90,43	106,62	107,26

Πηγές: Στατιστική Υπηρεσία Καναδά (για δείκτες 1, 2, 4, 5, 10, 14) World Bank (για δείκτη 3), Καναδικό Υπουργείο Οικονομικών (για δείκτες 6, 7, 8, 9) Κεντρική Τράπεζα Καναδά (για δείκτες 9, 10, 11, 12)

7β) Καναδικό ΕΞΩΤΕΡΙΚΟ ΕΜΠΟΡΙΟ

Ο πληθωρισμός άφησε έντονα το αποτύπωμά του στο канаδικό εξωτερικό εμπόριο το 2022

Το 2022, το εξωτερικό εμπόριο του Καναδά παρουσίασε σημαντική βελτίωση, αφού διευρύνθηκαν αισθητά τόσο ο όγκος εμπορίου όσο και το πλεόνασμα του ισοζυγίου, το οποίο άγγιξε τα 21,8 δισ. CAN (από μόλις 4,6 δισ. το 2021). Η βελτίωση αυτή αποδίδεται κυρίως στην ισχυρή εσωτερική ζήτηση και δευτερευόντως στις παγκόσμιες γεωπολιτικές εξελίξεις, που ενέτειναν τη ζήτηση για τα канаδικά προϊόντα, κυρίως στον τομέα της ενέργειας.

Εξαγωγές: Η τελευταία διετία ευνόησε ιδιαίτερα τις канаδικές εξαγωγές αγαθών σε όρους αξίας. Οι τελευταίες είδαν θεαματική αύξηση, κατά 21,8% το 2021 και 23% το 2022 (778 δισ. CAD), γεγονός που οφείλεται κυρίως στην πρωτοφανή άνοδο στις τιμές των προϊόντων. Για τον λόγο αυτό, η αντίστοιχη αύξηση σε όγκο ανήλθε σε μόλις 1,4% το 2021 και 2,5% το 2022.

Εισαγωγές: Το ίδιο μοτίβο ακολούθησαν το 2022 και οι канаδικές εισαγωγές αγαθών, οι οποίες, ωστόσο, επηρεάστηκαν σε μικρότερο βαθμό από τον υψηλό πληθωρισμό. Συγκεκριμένα, αυξήθηκαν κατά 20% σε αξία (αγγίζοντας τα 741 δισ. CAD) και κατά 6,6% σε όγκο.

Εξωτερικό εμπόριο Καναδά 2018-2022

Αξία σε δισ. CAN	2018	2019	2020	2021	2022	Μεταβολή 2021-2022
Εξαγωγές αγαθών	584,3	592,1	522,5	631,6	778,4	23,24%
Εισαγωγές αγαθών	595,9	602	543,6	616,3	741,5	20,31%
Όγκος εμπορίου	1180,2	1194,1	1066,1	1.247,90	1.519,90	21,80%
Εμπορικό ισοζύγιο	-11,6	-9,9	-21,1	15,30	36,9	141,18%
Εξαγωγές υπηρεσιών	136,526	152,902	133,458	139,423	161,171	15,60%
Εισαγωγές υπηρεσιών	158,295	168,023	142,702	145,16	178,913	23,25%
Όγκος υπηρεσιών	294,821	320,925	276,16	284,583	340,084	19,50%
Ισοζύγιο υπηρεσιών	-21,769	-15,121	-9,244	-5,737	-17,742	209,26%

Πηγή για εμπόριο αγαθών: Στατιστική Υπηρεσία Καναδά/ The International Trade Explorer, Ημ/νία δημοσίευσης στοιχείων 8/8/2023

Πηγή για εμπόριο υπηρεσιών: Στατιστική Υπηρεσία Καναδά¹⁴

¹⁴ Κατηγορία «International transactions in services, by selected countries, annual» (στοιχεία μέχρι το 2021) και Κατηγορία «International Trade in Services, monthly (x 1,000,000)» για στοιχεία 2022

7γ) Οι τομείς που πρωταγωνίστησαν στις Καναδικές ΕΞΑΓΩΓΕΣ

Ενέργεια: Η ενέργεια ήταν το αγαθό με τη μεγαλύτερη ετήσια ποσοστιαία αύξηση στο σύνολο των καναδικών εξαγωγών, με μερίδιο που ανήλθε σε 27,2% το 2022, από 21,2% το 2021.

Οι παράγοντες που ευνόησαν το συγκεκριμένο φαινόμενο ήταν η συνεχιζόμενη διεθνής αύξηση στο κόστος της ενέργειας (+54% το 2022), σε συνδυασμό με την εκτίναξη της ενεργειακής ζήτησης αλλά και τη διεθνή αβεβαιότητα που προκάλεσε η σύρραξη στην Ουκρανία (και οι συνακόλουθες καναδικές κυρώσεις κατά της Ρωσίας). Το αργό πετρέλαιο και το φυσικό αέριο ήταν τα προϊόντα που πρωταγωνίστησαν στις καναδικές εξαγωγές ενέργειας για το 2022, με αυξήσεις της τάξης του 51% και 85%, αντίστοιχα.

Αγροτικά Προϊόντα: Μια άλλη εξαγωγική κατηγορία με αξιόλογη πρόοδο το 2022 ήταν τα αγροτικά προϊόντα/ ιχθυηρά/ ενδάμεσα προϊόντα διατροφής, με εξαγωγές ύψους 54,5\$ (+14,7% έναντι του 2021). Ωστόσο, η αύξηση αυτή, που οφείλεται στον πληθωρισμό και αποτυπώνεται σε όρους αξίας, δεν συνοδεύεται από αντίστοιχη αύξηση σε όγκο. Ο τελευταίος, πράγματι, μειώθηκε κατά 9,2% το 2022, λόγω των κακών καιρικών συνθηκών -και άρα μειωμένης συγκομιδής- της περιόδου 2021/22.

Λιπάσματα: Οι καναδικές εξαγωγές στα σιδηρούχα μεταλλεύματα και τα μη μεταλλικά ορυκτά είχαν αξιόλογη αύξηση 2022. Το προϊόν που κυριάρχησε εν προκειμένω ήταν η ποτάσα, με εξαγωγές που διπλασιάστηκαν το 2022, αγγίζοντας τα 15,3 δισ. CAD, έναντι 6,6 δισ. Το 2021, χάρη στην αυξημένη παγκόσμια ζήτηση για λιπάσματα, που εκκινείται και πάλι από τα αντίζοα καιρικά φαινόμενα του 2021/22.

Οι 10 κυριότερες κατηγορίες προϊόντων που εξήγαγε ο Καναδάς το 2022

Παρακάτω απεικονίζονται οι βασικότερες κατηγορίες αγαθών που εξήγαγε ο Καναδάς το 2022, σε διψήφια ανάλυση HS2. Είναι εμφανής η κυριαρχία των ΟΡΥΚΤΩΝ ΚΑΥΣΙΜΩΝ (κωδ. 27), τα οποία κατέλαβαν το 30% στο σύνολο των καναδικών εξαγωγών. Σημειώνουμε ότι κύριος αποδέκτης αυτής της κατηγορίας προϊόντων ήταν οι ΗΠΑ. Επίσης, είναι ιδιαίτερα αξιόλογη η αύξηση των εξαγωγών στα ΛΙΠΑΣΜΑΤΑ, που άγγιξε ποσοστό +116% έναντι του 2021.

Αξία Εξαγωγών σε δισ. CAN	2021		2022		Μεταβολή %
	Αξία	% στο σύνολο	Αξία	% στο σύνολο	
Προϊόντα (Διψήφια ανάλυση HS2)					
27 ΟΡΥΚΤΑ ΚΑΥΣΙΜΑ/ ΛΑΔΙΑ, ΑΣΦΑΛΤΩΔΕΙΣ ΥΛΕΣ, ΚΕΡΙΑ ΟΡΥΚΤΑ	150,322	23,8%	234,885	30,2%	56,25%
87 ΑΥΤΟΚΙΝΗΤΑ ΟΧΗΜΑΤΑ, ΕΛΚΥΣΤΗΡΕΣ, ΠΟΔΗΛΑΤΑ, ΑΛΛΑ ΟΧΗΜΑΤΑ ΚΑΙ ΜΕΡΗ ΤΟΥΣ	57,364	9,1%	65,445	8,4%	14,09%
84 ΠΥΡΗΝΙΚΟΙ ΑΝΤΙΔΡΑΣΤΗΡΕΣ, ΛΕΒΗΤΕΣ, ΜΗΧΑΝΕΣ, ΣΥΣΚΕΥΕΣ	41,315	6,5%	49,098	6,3%	18,84%
71 ΜΑΡΓΑΡΙΤΑΡΙΑ, ΠΟΛΥΤΙΜΕΣ ΚΑΙ ΗΜΙΠΟΛΥΤΙΜΕΣ ΠΕΤΡΕΣ, ΠΟΛΥΤΙΜΑ ΜΕΤΑΛΛΑ, ΑΠΟΜΙΜΗΣΕΙΣ ΚΟΣΜΗΜΑΤΩΝ, ΝΟΜΙΣΜΑΤΑ	30,976	4,9%	31,644	4,1%	2,16%
44 ΞΥΛΕΙΑ, ΞΥΛΟΚΑΡΒΟΥΝΑ, ΤΕΧΝΟΥΡΓΗΜΑΤΑ	28,235	4,5%	25,696	3,3%	-8,99%
39 ΠΛΑΣΤΙΚΕΣ ΥΛΕΣ ΚΑΙ ΤΕΧΝΟΥΡΓΗΜΑΤΑ	21,156	3,3%	22,441	2,9%	6,07%
85 ΜΗΧΑΝΕΣ, ΣΥΣΚΕΥΕΣ, ΥΛΙΚΑ ΗΛΕΚΤΡΙΚΑ, ΣΥΣΚΕΥΕΣ ΕΓΓΡΑΦΗΣ/ΑΝΑΠΑΡΑΓΩΓΗΣ ΗΧΟΥ, ΕΙΚΟΝΩΝ	15,803	2,5%	19,177	2,5%	21,35%
76 ΑΡΓΙΛΙΟ ΚΑΙ ΤΕΧΝΟΥΡΓΗΜΑΤΑ	15,269	2,4%	18,393	2,4%	20,46%
31 ΛΙΠΑΣΜΑΤΑ	8,28	1,3%	17,853	2,3%	115,62%
26 ΜΕΤΑΛΛΕΥΜΑΤΑ, ΣΚΟΥΡΙΕΣ, ΤΕΦΡΕΣ	16,657	2,6%	15,072	1,9%	-9,52%
ΣΥΝΟΛΟ	631,612	100,0%	778,429	100,0%	23,24%

Πηγή: Στατιστική Υπηρεσία Καναδά / Πλατφόρμα "Trade Data Online"

Παρακάτω απεικονίζονται οι καναδικές εξαγωγές ανά προϊόν (ανάλυση HS6). Ξεχωρίζουν, για την έντονα ανοδική τους πορεία, το «χλωριούχο κάλιο» (+131% σε ετήσια βάση), το φυσικό αέριο (+84%), τα «άλλα λάδια από πετρέλαιο» και τα «λάδια ακατέργαστα». Τα προϊόντα αυτά αντανακλούν, όπως προαναφέραμε, την υψηλή ζήτηση της παγκόσμιας αγοράς για λιπάσματα κι ενέργεια.

Τα 20 κυριότερα προϊόντα που εξήγαγε ο Καναδάς το 2022

Αξία εξαγωγών σε δισ. CAN		2021		2022		Μεταβολή %
Προϊόντα (6ψήφια ανάλυση HS6)	Αξία	% στο σύνολο	Αξία	% στο σύνολο		
1	2709.00 - Λάδια ακατέργαστα, από πετρέλαιο ή ασφαλτούχα ορυκτά (ακατέργαστο πετρέλαιο)	102,742	16,3%	155,894	20,0%	52%
2	2711.21 – Φυσικό αέριο σε αεριώδη κατάσταση	13,323	2,1%	24,651	3,2%	85%
3	7108.12 – Χρυσός σε άλλες ακατέργαστες μορφές	18,347	2,9%	19,265	2,5%	5%
4	3104.20- Χλωριούχο Κάλιο	7,112	1,1%	16,394	2,1%	131%
5	8703.23 – Οχήματα με κυλινδρισμό 1500 cm ³ - 3000 cm ³	14,029	2,2%	16,086	2,1%	15%
6	2710.19 – Άλλα λάδια από πετρέλαιο/ ασφαλτούχα ορυκτά	8,497	1,3%	14,993	1,9%	76%
7	2701.12 – Λιθάνθρακας ασφαλτούχος	7,623	1,2%	13,995	1,8%	84%
8	8703.24 – Οχήματα με κυλινδρισμό > 3 000 cm ³	14,003	2,2%	13,654	1,8%	-2%
9	Εμπιστευτικά προϊόντα	-	0,0%	10,32	1,3%	-
10	3004.90 – φάρμακα, άλλα	6,746	1,1%	8,565	1,1%	27%
11	1001.99 - Σιτάρι και σμιγάδι, άλλα	6,433	1,0%	8,08	1,0%	26%
12	2710.12 – Ελαφρά λάδια και παρασκευάσματα από πετρέλαιο ή ασφαλτούχα ορυκτά	5,896	0,9%	7,127	0,9%	21%
13	8708.29 - Άλλα μέρη και εξαρτήματα αμαξωμάτων	5,302	0,8%	6,441	0,8%	21%
14	7601.10 - Ακατέργαστο αμιγές αλουμίνιο	5,237	0,8%	6,37	0,8%	22%
15	8802.40 - Αεροπλάνα και άλλα οχήματα αέρος, με βάρος χωρίς φορτίο > 15.000 kg	7,33	1,2%	5,931	0,8%	-19%
16	2601.11 - Σιδηρούχα μεταλλεύματα και συμπυκνώματα (άλλα από τους φρυγμένους σιδηροπυρίτες)	6,768	1,1%	5,781	0,7%	-15%
17	2716.00 - Ηλεκτρική Ενέργεια	3,31	0,5%	5,767	0,7%	74%
18	7601.20 - Ακατέργαστο αλουμίνιο, κεκραμμένο	4,93	0,8%	5,724	0,7%	16%
19	1205.10 Σπέρματα αγριογογγύλης ή αγριοκράμβης χαμηλής περιεκτικότητας σε ερουκικό οξύ	6,388	1,0%	5,717	0,7%	-11%
20	2711.12 - Υγροποιημένα αέρια πετρελαίου ελαφρών υδρογονανθράκων με κύριο συστατικό το προπάνιο	4,033	0,6%	5,215	0,7%	29%
ΣΥΝΟΛΟ		631,612	100,0%	778,429	100,0%	23%

Πηγή: Στατιστική Υπηρεσία Καναδά / Πλατφόρμα "Trade Canada Online"

7δ) Οι τομείς που κυριάρχησαν στις καναδικές ΕΙΣΑΓΩΓΕΣ

Καταναλωτικά αγαθά: Τα καταναλωτικά αγαθά κατέλαβαν το μεγαλύτερο μερίδιο στις καναδικές εισαγωγές του 2022 (20%, που αντιστοιχεί σε 156,3 δισ. CAD). Τα προϊόντα που κυριάρχησαν εν προκειμένω ήταν τα ενδύματα, υποδήματα και αξεσουάρ, με εισαγωγές που για πρώτη φορά ξεπέρασαν τα προ πανδημίας επίπεδα του 2019 (+38,4%). Ακολούθησαν τα φαρμακευτικά προϊόντα (με έμφαση στα σκευάσματα για τη θεραπεία του COVID), οι ηλεκτρονικές συσκευές (κινητά, υπολογιστές, κ.ά.) και, τέλος, τα οχήματα, ειδικά τα αυτοκίνητα, που, μάλιστα, ισοφάρισαν σε αξία τις τιμές του 2019. Είναι αξιοσημείωτο ότι οι ΕΞΑΓΩΓΕΣ αυτοκινήτων δεν κινήθηκαν το ίδιο ανοδικά με τις ΕΙΣΑΓΩΓΕΣ αλλά παρέμειναν σε επίπεδα πολύ χαμηλότερα του 2019, εν μέρει λόγω της μειωμένης ανταγωνιστικότητας της καναδικής αυτοκινητοβιομηχανίας έναντι της αμερικανικής.

Βιομηχανικός εξοπλισμός: Οι εισαγωγές βιομηχανικού εξοπλισμού έφτασαν στην αξία – ρεκόρ των 84,6 δισ. CAD το 2022 (με αύξηση 22,9% έναντι του 2021), ξεπερνώντας τις τιμές των ετών 2018-19. Ταυτόχρονα, αξιόλογη ήταν και η αύξηση σε όγκο των προϊόντων αυτών (+10,3%). Οι κατηγορίες που ξεχώρισαν ήταν τα μηχανήματα δασοκομίας, κατασκευών, εξόρυξης και γεωργίας.

Επίσης, οι συνεχιζόμενες εργασίες κατασκευής εγκαταστάσεων υδροποιημένου φυσικού αερίου στην British Columbia απορρόφησαν σημαντικό μέρος των εισαγωγών αυτής της κατηγορίας¹⁵.

Παρακάτω απεικονίζονται οι κυριότερες κατηγορίες εισαγόμενων προϊόντων στον Καναδά την τελευταία διετία. Για το 2022, ξεχωρίζουν -όπως ακριβώς και στον αντίστοιχο πίνακα με τις εξαγωγές- τα ορυκτά καύσιμα (+54% έναντι του 2021). Επίσης, ξεχωρίζουν τα εισαγόμενα οχήματα (πρώτα σε αξία, με 105 δισ. CAD), τα οποία αποδείχτηκαν περισσότερο ελκυστικά για τους καναδούς καταναλωτές απ'ό,τι τα εγχώρια. Είναι, για παράδειγμα, χαρακτηριστικό ότι τα ελαφρά φορτηγά οχήματα, τα οποία είναι ιδιαίτερα δημοφιλή τα τελευταία χρόνια στην καναδική αγορά, κατασκευάζονται κυρίως στις ΗΠΑ.

Οι 10 κυριότερες κατηγορίες προϊόντων που εισήγαγε ο Καναδάς το 2022

Αξία εισαγωγών σε δισ. CAD	2021		2022		Μεταβολή %
	Αξία	% στο σύνολο	Αξία	% στο σύνολο	
Προϊόντα (2ψήφια ανάλυση HS2)					
87 ΑΥΤΟΚΙΝΗΤΑ ΟΧΗΜΑΤΑ, ΕΛΚΥΣΤΗΡΕΣ, ΠΟΔΗΛΑΤΑ, ΑΛΛΑ ΟΧΗΜΑΤΑ, ΜΕΡΗ ΤΟΥΣ	86,917	14,1%	104,874	14,1%	21%
84 ΠΥΡΗΝΙΚΟΙ ΑΝΤΙΔΡΑΣΤΗΡΕΣ, ΛΕΒΗΤΕΣ, ΜΗΧΑΝΕΣ, ΣΥΣΚΕΥΕΣ	88,719	14,4%	104,592	14,1%	18%
85 ΜΗΧΑΝΕΣ, ΣΥΣΚΕΥΕΣ ΚΑΙ ΥΛΙΚΑ ΗΛΕΚΤΡΙΚΑ, ΣΥΣΚΕΥΕΣ ΕΓΓΡΑΦΗΣ Η ΑΝΑΠΑΡΑΓΩΓΗΣ ΗΧΟΥ, ΕΙΚΟΝΩΝ	57,982	9,4%	69,323	9,3%	20%
27 ΟΡΥΚΤΑ ΚΑΥΣΙΜΑ, ΛΑΔΙΑ, ΑΣΦΑΛΤΩΔΕΙΣ ΥΛΕΣ, ΚΕΡΙΑ ΟΡΥΚΤΑ	37,979	6,2%	58,482	7,9%	54%
39 ΠΛΑΣΤΙΚΕΣ ΥΛΕΣ ΚΑΙ ΤΕΧΝΟΥΡΓΗΜΑΤΑ	25,68	4,2%	29,259	3,9%	14%
30 ΦΑΡΜΑΚΕΥΤΙΚΑ ΠΡΟΪΟΝΤΑ	23,164	3,8%	26,094	3,5%	13%
71 ΜΑΡΓΑΡΙΤΑΡΙΑ, ΠΟΛΥΤΙΜΕΣ/ΗΜΙΠΟΛΥΤΙΜΕΣ ΠΕΤΡΕΣ, ΠΟΛΥΤΙΜΑ ΜΕΤΑΛΛΑ, ΑΠΟΜΙΜΗΣΕΙΣ ΚΟΣΜΗΜΑΤΩΝ, ΝΟΜΙΣΜΑΤΑ	23,436	3,8%	24,683	3,3%	5%
90 ΟΡΓΑΝΑ ΚΑΙ ΣΥΣΚΕΥΕΣ ΟΠΤΙΚΗΣ, ΦΩΤΟΓΡΑΦΙΑΣ, ΚΙΝΗΜΑΤΟΓΡΑΦΙΑΣ, ΜΕΤΡΗΣΗΣ, ΕΛΕΓΧΟΥ/ΑΚΡΙΒΕΙΑΣ, ΟΡΓΑΝΑ ΙΑΤΡΟΧΕΙΡΟΥΡΓΙΚΗΣ.	16,734	2,7%	18,866	2,5%	13%
73 ΤΕΧΝΟΥΡΓΗΜΑΤΑ ΑΠΟ ΧΥΤΟΣΙΔΗΡΟ, ΣΙΔΗΡΟ Η ΧΑΛΥΒΑ	14,263	2,3%	18,299	2,5%	28%
72 ΣΙΔΗΡΟΣ, ΧΑΛΥΒΑΣ	13,136	2,1%	14,437	1,9%	10%
ΣΥΝΟΛΟ	616,26	100,0%	741,505	100,0%	20%

Πηγή: Στατιστική Υπηρεσία Καναδά – Πλατφόρμα “Trade Data Online”

Παρακάτω βλέπουμε τις καναδικές εισαγωγές ανά προϊόν (σε ανάλυση HS6). Πρωταγωνιστούν ξεκάθαρα τα ορυκτά, ακολουθούμενα από τα οχήματα και τα φάρμακα. Επίσης, αξίζει να σημειωθεί η θεαματική άνοδος στις εισαγωγές ηλεκτρικών οχημάτων (+118% έναντι του 2021). Η δυναμική εξάπλωση της ηλεκτροκίνησης στην καναδική αγορά τα τελευταία χρόνια είναι αποτέλεσμα, μεταξύ άλλων, των σχετικών κινήτρων που παρέχει η Κυβέρνηση αλλά και της αυξανόμενης περιβαλλοντικής συνείδησης μεταξύ των καταναλωτών.¹⁶

Τα 20 κυριότερα προϊόντα που εισήγαγε ο Καναδάς το 2022

Αξία σε δισ. CAD	2021		2022		Μεταβολή %
	Αξία	% στο σύνολο	Αξία	% στο σύνολο	
Προϊόντα σε 6ψήφια ανάλυση HS6					
1 2709.00 - Λάδια ακατέργαστα, από πετρέλαιο ή ασφαλτούχα ορυκτά (ακατέργαστο πετρέλαιο)	14,768	2,4%	21,513	2,9%	46%
2 2710.12 - Ελαφρά λάδια και παρασκευάσματα από πετρέλαιο ή ασφαλτούχα ορυκτά	11,91	1,9%	17,654	2,4%	48%
3 8703.23 - Οχήματα με κυλινδρισμό 1500 cm ³ -3000 cm ³	16,319	2,6%	16,750	2,3%	3%

¹⁵ Για πληροφορίες <https://www2.gov.bc.ca/gov/content/industry/natural-gas-oil/lng/lng-projects>

¹⁶ Για περισσότερες πληροφορίες <https://www.cer-rec.gc.ca/en/data-analysis/energy-markets/market-snapshots/2022/market-snapshot-record-high-electric-vehicle-sales-canada.html>

4	8704.31 - Οχήματα με εμβολοφόρους κινητήρες φορτίου < 5 τόννων	13,162	2,1%	14,565	2,0%	11%
5	8703.24 - Οχήματα με κυλινδρισμό >3000 cm ³	10,097	1,6%	11,085	1,5%	10%
6	3004.90 - Φάρμακα, άλλα	9,512	1,5%	10,676	1,4%	12%
7	7108.12 - Χρυσός σε άλλες ακατέργαστες μορφές	8,124	1,3%	10,37	1,4%	28%
8	Εμπιστευτικά προϊόντα	-	0,0%	8,739	1,2%	-
9	2710.19 - Άλλα λάδια από πετρέλαιο/ασφαλτούχα ορυκτά	4,863	0,8%	8,658	1,2%	78%
10	8471.30 - Αυτόματες μηχανές επεξεργασίας πληροφοριών, φορητές, με βάρος <10 kg	7,345	1,2%	7,245	1,0%	-1%
11	8517.62 - Συσκευές για λήψη, μετατροπή και μετάδοση φωνής, εικόνων ή άλλων δεδομένων	5,883	1,0%	6,797	0,9%	16%
12	8703.80 Οχήματα που κινούνται με ηλεκτρική ενέργεια	3,026	0,5%	6,589	0,9%	118%
13	3002.15 - Ανοσολογικά προϊόντα, σε μορφή δόσεων ή συσκευασμένα για λιανική πώληση	5,062	0,8%	5,816	0,8%	15%
14	2711.21 – Φυσικό αέριο σε αεριώδη κατάσταση	2,927	0,5%	5,473	0,7%	87%
15	8708.29 - Άλλα μέρη και εξαρτήματα αμαξωμάτων	4,972	0,8%	5,465	0,7%	10%
16	Εμπιστευτικά προϊόντα		0,0%	4,643	0,6%	
17	8411.91 Μέρη στροβιλοαντιδραστήρων/ ελικοστροβιλοκινητήρων	3,39	0,6%	4,397	0,6%	30%
18	8708.99 - Εξαρτήματα κινητήρων αυτοκινήτων -Άλλα	3,455	0,6%	4,328	0,6%	25%
19	8407.34 - Κινητήρες με παλινδρομικό έμβολο των τύπων του κεφαλαίου 87 με κυλινδρισμό >1 000 cm ³	3,939	0,6%	4,208	0,6%	7%
20	847150 - Μονάδες επεξεργασίας, αποθήκευσης, συσκευές εισόδου ή εξόδου δεδομένων	3,308	0,5%	3,7	0,5%	12%
	ΣΥΝΟΛΟ	616,26	100,0%	741,505	100,0%	20%

Πηγή: Στατιστική Υπηρεσία Καναδά – Πλατφόρμα “Trade Data Online”

7ε) Οι ΕΜΠΟΡΙΚΟΙ ΕΤΑΙΡΟΙ του Καναδά για το 2022

Διμερές εμπόριο Καναδά – ΗΠΑ: το καναδικό πλεόνασμα σημείωσε ιστορικό υψηλό

Εξαγωγές: Το 2022, οι καναδικές εξαγωγές προς τις ΗΠΑ αυξήθηκαν κατά 78% φτάνοντας το επίπεδο – ρεκόρ των 599 δισ. CAD, κυρίως χάρη στα προϊόντα ενέργειας. Η εγγύτητα των δυο χωρών και τα έτοιμα δίκτυα μεταφοράς (σιδηρόδρομοι και αγωγοί) ευνόησαν την εισαγωγή ενέργειας από τον Καναδά στην αμερικανική αγορά. Η τελευταία, μάλιστα, απορρόφησε το 90% των καναδικών εξαγωγών αυτής της κατηγορίας. Συνολικά, η ενέργεια κατέλαβε πάνω από το 1/3 των καναδικών εξαγωγών στις ΗΠΑ.

Εισαγωγές: Αντίστοιχα, οι καναδικές εισαγωγές από τις ΗΠΑ αυξήθηκαν κατά 77% το 2022, αγγίζοντας τα 599 δισ. CAD. Και στην περίπτωση αυτή, η ενέργεια ήταν κομβικής σημασίας, αφού σημείωσε τη μεγαλύτερη ετήσια ποσοστιαία αύξηση (κυρίως ως προς το αργό πετρέλαιο και τα προϊόντα διύλισης). Επίσης, εντυπωσιακή ήταν η αύξηση που παρατηρήθηκε και στις εισαγωγές μηχανοκίνητων οχημάτων, προς ικανοποίηση της αυξανόμενης ζήτησης των Καναδών καταναλωτών.

Εμπορικό ισοζύγιο: Το πλεόνασμα υπέρ του Καναδά στο εμπορικό ισοζύγιο με τις ΗΠΑ το 2022 ανήλθε στο υψηλότερο ποσό που καταγράφηκε ποτέ, με 235 δισ. CAD (έναντι 177 δισ. το 2021).

Εξωτερικό εμπόριο του Καναδά με άλλες χώρες: κυριαρχούν οι ασιατικοί προορισμοί

Εξαγωγές: Όσον αφορά τις τρίτες χώρες (εκτός των ΗΠΑ), το 2022 ήταν η χρονιά αύξησης των καναδικών εξαγωγών στην Ασία, κυρίως σε Ινδία, Ν. Κορέα και Ιαπωνία. Τα καναδικά προϊόντα που είχαν τη μεγαλύτερη ζήτηση από τις χώρες αυτές ήταν ο άνθρακας (οι εξαγωγές του οποίου σχεδόν διπλασιάστηκαν), η ποτάσα, το νικέλιο, το σιτάρι, το αργό πετρέλαιο, τα φάρμακα και ο ακατέργαστος χρυσός.

Εισαγωγές: Η ΚΙΝΑ κατέλαβε το ισχυρότερο μερίδιο στις καναδικές εισαγωγές από τρίτες χώρες (πάνω από το ¼ στο ποσοστό αύξησης των εισαγωγών), παρά τα προβλήματα που προκάλεσε η πανδημία στην παραγωγή συγκεκριμένων κινεζικών προϊόντων αλλά και στη διακίνησή τους από τα κινεζικά λιμάνια.

Όσον αφορά τα προϊόντα εισαγωγής, εκείνα που παρουσίασαν τη μεγαλύτερη αύξηση το 2022 ήταν τα ενδύματα/υποδήματα/αξεσουάρ, τα φάρμακα, τα επιβατηγά οχήματα, τα μικρά φορτηγά και τα χημικά.

Τέλος, το εμπορικό ισοζύγιο του Καναδά με τις τρίτες χώρες το 2022 ήταν πρωτοφανώς ελλειμματικό. Ανήλθε στο επίπεδο – ρεκόρ των 102 δισ. CAD, έναντι 79 δισ. το 2021.

Οι χώρες που «αγόρασαν» τα καναδικά προϊόντα το 2022

Όπως προαναφέραμε, οι ΗΠΑ απορρόφησαν τη συντριπτική πλειοψηφία των καναδικών εξαγωγών το 2022, ενώ ακολούθησαν η Κίνα, το Ην. Βασίλειο, η Ιαπωνία και το Μεξικό. Μεταξύ των 10 κυριότερων χωρών προορισμού για τον Καναδά ξεχώρισε η Ινδία, αφού οι εκεί εξαγωγές αυξήθηκαν κατά 78%. Η χώρα μας κατέλαβε την 150ή θέση στην εν λόγω κατάταξη, με εισαγωγές ύψους 144 εκ. CAD, που αντιστοιχούν στο 0,02% του συνόλου των καναδικών εξαγωγών για το έτος.

10 σημαντικότεροι προορισμοί εξαγωγών Καναδά και η θέση της Ελλάδας για το 2022

A/A 2022	Αξία σε εκ. CAN		2021		2022		Μεταβολή 2021-22
	Εισαγωγέας	Αξία	% συνόλου καναδικών εξαγωγών	Αξία	% συνόλου καναδικών εξαγωγών		
1.	ΗΠΑ	476.248	75,4%	598.913	76,9%	26%	
2.	Κίνα	28.093	4,4%	28.698	3,7%	2%	
3.	Ην. Βασίλειο	16.496	2,6%	18.499	2,4%	12%	
4.	Ιαπωνία	14.508	2,3%	17.993	2,3%	24%	
5.	Μεξικό	8.202	1,3%	9.087	1,2%	11%	
6.	Ν. Κορέα	6.321	1,0%	8.655	1,1%	37%	
7.	Γερμανία	6.988	1,1%	7.519	1,0%	8%	
8.	Ολλανδία	4.810	0,8%	6.480	0,8%	35%	
9.	Ινδία	2.994	0,5%	5.344	0,7%	78%	
10.	Βέλγιο	3.958	0,6%	4.841	0,6%	22%	
75.	Ελλάδα	144	0,02%	150	0,02%	4%	
	ΣΥΝΟΛΟ	631.600	100,0%	778.400	100,0%	23%	

Πηγή: Στατιστική Υπηρεσία Καναδά/πλατφόρμα «The Intl Trade Explorer» στοιχεία από 8/8/2023

Οι χώρες που προμήθευσαν τον Καναδά το 2022

Το 2022, όλοι οι βασικοί προμηθευτές του Καναδά (ΗΠΑ, Κίνα, Μεξικό, Γερμανία, Ιαπωνία) αύξησαν τόσο το μερίδιό τους στο σύνολο των καναδικών εισαγωγών όσο και τις ετήσιες εξαγωγές τους σε αξία. Η Ελλάδα «έπεσε» την 372^η θέση των προμηθευτών (από την 341^η που κατείχε το 2021), παρόλο που οι εξαγωγές της στην καναδική αγορά αυξήθηκαν κατά 9%.

10 Σημαντικότεροι προμηθευτές Καναδά και η θέση της Ελλάδας (2022)

A/A 2022	Αξία σε εκ. CAN		2021		2022		Μεταβολή 2021-22
	Προμηθευτής	Αξία	% συνόλου καναδικών εισαγωγών	Αξία	% συνόλου καναδικών εισαγωγών		
1.	ΗΠΑ	299.714	48,63%	364.613	49,17%	22%	
2.	Κίνα	85.966	13,95%	100.206	13,51%	17%	
3.	Μεξικό	33.848	5,49%	40.819	5,50%	21%	

4.	Γερμανία	18.984	3,08%	22.497	3,03%	19%
5.	Ιαπωνία	15.453	2,51%	17.099	2,31%	11%
6.	Ν. Κορέα	10.410	1,69%	13.222	1,78%	27%
7.	Βιετνάμ	9.836	1,60%	12.860	1,73%	31%
8.	Ιταλία	10.468	1,70%	12.135	1,64%	16%
9.	Ταϊβάν	7.830	1,27%	9.454	1,28%	21%
10.	Ην. Βασίλειο	7.870	1,28%	8.666	1,17%	10%
66.	Ελλάδα	341	0,06%	372	0,05%	9%
	ΣΥΝΟΛΟ	616.300	100,00%	741.500	100,00%	20%

Πηγή: Στατιστική Υπηρεσία Καναδά/πλατφόρμα «The Intl Trade Explorer» στοιχεία από 8/8/2023

7στ) Εμπόριο υπηρεσιών

Το 2022, οι εξαγωγές υπηρεσιών του Καναδά αυξήθηκαν κατά 15,6% σε ετήσια βάση, αγγίζοντας τα 161 δισ. CAD. Ωστόσο, η αύξηση που σημειώθηκε στις εισαγωγές ήταν κατά πολύ ισχυρότερη (23,3%), με αποτέλεσμα να διευρυνθεί σημαντικά το канаδικό έλλειμμα του εμπορικού ισοζυγίου υπηρεσιών (+205%).

Οι εισαχθείσες υπηρεσίες που «ευθύνονται» περισσότερο για την εν λόγω διεύρυνση του канаδικού ελλείμματος το 2022 ήταν οι ταξιδιωτικές (+225,4%) και οι μεταφορικές (κυρίως οι αεροπορικές μεταφορές, που αυξήθηκαν κατά 116%). Το συγκεκριμένο φαινόμενο αποδίδεται στην περαιτέρω άρση των περιοριστικών μέτρων που είχαν επιβληθεί λόγω της πανδημίας.

Γ' αυτό, άλλωστε, οι ίδιες κατηγορίες υπηρεσιών πρωταγωνιστούν και στις εξαγωγές, όπου τα ταξίδια και οι μεταφορές κατέγραψαν τη μεγαλύτερη ετήσια αύξηση (+75% και +28% αντίστοιχα).

7ζ) Εξαγωγές Υπηρεσιών Καναδά

ΕΞΑΓΩΓΕΣ ΥΠΗΡΕΣΙΩΝ	2021		2022		Μεταβολή %
	Αξία σε δισ. CAD	% στο σύνολο	Αξία σε δισ. CAD	% στο σύνολο	
ΣΥΝΟΛΟ	139,423	100%	161,171	100%	15,60%
Ταξιδιωτικές	18,123	13%	31,681	20%	74,81%
Επιχειρηματικά ταξίδια	0,677	0%	2,615	2%	286,26%
Προσωπικά ταξίδια	17,446	13%	29,068	18%	66,62%
Μεταφορές	14,842	11%	18,963	12%	27,77%
Ακτοπλοϊκές	4,042	3%	4,82	3%	19,25%
Αεροπορικές	4,543	3%	7,348	5%	61,74%
Χερσαίες και άλλες	6,257	4%	6,794	4%	8,58%
Εμπορικές	105,042	75%	109,052	68%	3,82%
Συντήρηση και επισκευές	1,885	1%	2,162	1%	14,69%
Κατασκευαστικές	0,47	0,3%	0,639	0,4%	35,96%
Ασφαλίσεις	2,046	1%	2,136	1%	4,40%
Χρηματοοικονομικές	14,199	10%	15,617	10%	9,99%
Τηλεπικοινωνίες, Πληροφορική	20,355	15%	21,37	13%	4,99%
Δικαιώματα πνευματικής ιδιοκτησίας	10,635	8%	10,061	6%	-5,40%
Συμβουλευτικές	23,811	17%	24,397	15%	2,46%
Έρευνα και ανάπτυξη	10,024	7%	10,744	7%	7,18%

Τεχνικές	15,417	11%	15,88	10%	3,00%
Προσωπικές, πολιτιστικές, ψυχαγωγικές	6,199	4%	6,043	4%	-2,52%
Κυβερνητικές	1,417	1%	1,474	1%	4,02%

Πηγή: Στατιστική Υπηρεσία Καναδά, <https://www150.statcan.gc.ca/t1/tbl1/en/cv.action?pid=3610002101#timeframe>

7η) Εισαγωγές Υπηρεσιών Καναδά

ΕΙΣΑΓΩΓΕΣ ΥΠΗΡΕΣΙΩΝ	2021		2022		Μεταβολή %
	Αξία -δισ. CAD	% συνόλου	Αξία - δισ. CAD	% συνόλου	
ΣΥΝΟΛΟ	145,159	100%	178,916	100%	23,26%
Ταξιδιωτικές	9,895	7%	32,198	18%	225,40%
Επιχειρηματικά ταξίδια	2,357	2%	3,506	2%	48,75%
Προσωπικά ταξίδια	9,05	6%	28,694	16%	217,06%
Μεταφορές	26,974	19%	36,121	20%	33,91%
Ακτοπλοϊκές	17,749	12%	20,825	12%	17,33%
Αεροπορικές	4,824	3%	10,437	6%	116,36%
Χερσαίες και άλλες	4,4	3%	4,858	3%	10,41%
Εμπορικές	106,596	73%	108,827	61%	2,09%
Συντήρηση και επισκευές	0,489	0,3%	0,799	0,4%	63,39%
Κατασκευαστικές	0,553	0,4%	0,517	0,3%	-6,51%
Ασφαλίσεις	6,334	4%	6,397	4%	0,99%
Χρηματοοικονομικές	13,537	9%	11,168	6%	-17,50%
Τηλεπικοινωνίες, Πληροφορική	12,995	9%	13,831	8%	6,43%
Δικαιώματα πνευματικής ιδιοκτησίας	20,761	14%	20,928	12%	0,80%
Συμβουλευτικές	31,243	22%	34,038	19%	8,95%
Έρευνα και ανάπτυξη	3,772	3%	4,325	2%	14,66%
Τεχνικές	12,073	8%	11,901	7%	-1,42%
Προσωπικές, πολιτιστικές, ψυχαγωγικές	4,836	3%	4,924	3%	1,82%
Κυβερνητικές	1,696	1%	1,768	1%	4,25%

Πηγή: Στατιστική Υπηρεσία Καναδά, <https://www150.statcan.gc.ca/t1/tbl1/en/cv.action?pid=3610002101#timeframe>

Οι ΗΠΑ αποτελούν τον σημαντικότερο εμπορικό εταίρο του Καναδά, όσον αφορά τις υπηρεσίες, καταλαμβάνοντας ποσοστό 54% επί του συνόλου των канаδικών εξαγωγών και 57% επί του συνόλου εισαγωγών, αντίστοιχα. Ακολουθούν η ΕΕ και το Ηνωμένο Βασίλειο.

Οι σημαντικότεροι αγοραστές υπηρεσιών του Καναδά 2022

Κατάταξη	Αγοραστής	Καναδικές εξαγωγές (δισ. CAD)	% στο σύνολο
1	ΗΠΑ	86,580	54%
2	ΕΕ	18,989	12%
3	ΗΝ. ΒΑΣΙΛΕΙΟ	7,729	5%
4	ΚΙΝΑ	7,595	5%
5	ΙΝΔΙΑ	6,150	4%
6	ΓΑΛΛΙΑ	4,737	3%
7	ΓΕΡΜΑΝΙΑ	3,172	2%
8	ΧΟΝΓΚ ΚΟΝΓΚ	2,518	2%

9	ΕΛΒΕΤΙΑ	2,476	2%
10	ΙΑΠΩΝΙΑ	2,028	1%
ΑΛΛΕΣ ΧΩΡΕΣ		19,197	12%
ΣΥΝΟΛΟ		161,171	100%

Πηγή: Στατιστική Υπηρεσία Καναδά, <https://www150.statcan.gc.ca/t1/tbl1/en/cv.action?pid=3610002401>

Οι σημαντικότεροι προμηθευτές υπηρεσιών του Καναδά 2022

Κατάταξη	Προμηθευτής	Καναδικές εισαγωγές -δισ. CAD	% στο σύνολο
1	ΗΠΑ	101,686	57%
2	ΕΕ	22,537	13%
3	ΗΝ. ΒΑΣΙΛΕΙΟ	9,336	5%
4	ΧΟΝΓΚ ΚΟΝΓΚ	6,321	4%
5	ΚΙΝΑ	4,25	2,4%
6	ΓΕΡΜΑΝΙΑ	4,006	2,2%
7	ΓΑΛΛΙΑ	3,571	2,0%
8	ΣΙΓΚΑΠΟΥΡΗ	3,148	1,8%
9	ΙΑΠΩΝΙΑ	3,035	1,7%
10	ΙΝΔΙΑ	2,907	1,6%
ΑΛΛΕΣ ΧΩΡΕΣ		18,119	10%
ΣΥΝΟΛΟ		178,916	100%

Πηγή: Στατιστική Υπηρεσία Καναδά, <https://www150.statcan.gc.ca/t1/tbl1/en/cv.action?pid=3610002401>

8) Επενδύσεις

8α) Καναδικές επενδύσεις σε τρίτες χώρες

Στα τέλη του 2022, οι καναδικές επενδύσεις στο εξωτερικό (αποθέματα) ανήλθαν σε σχεδόν 2 τρισ. CAD, παρουσιάζοντας αύξηση κατά 11% σε σχέση με το 2021. Στην αύξηση αυτή συνέβαλαν αποφασιστικά οι κεφαλαιουχικές επενδύσεις και κυρίως τα επανεπενδεδυμένα κέρδη των καναδικών θυγατρικών στο εξωτερικό.

Η κυριότερη χώρα υποδοχής των καναδικών ΑΞΕ το 2022 ήταν οι ΗΠΑ, που κατέλαβαν το 52% του συνόλου, ενώ ακολούθησαν, με μεγάλη διαφορά, οι Βερμούδες (6%), το Ην. Βασίλειο (5%) και τα Νησιά Barbados (επίσης 5%). Επίσης, το καναδικό επενδυτικό ενδιαφέρον κατά το 2022 φάνηκε να ενισχύεται ιδιαίτερα σε χώρες όπως η Χιλή (+20% σε ετήσια βάση), το Μεξικό (+18%), η Γερμανία (+18%) και οι Μπαχάμες.

8β) Ξένες επενδύσεις στον Καναδά

Αύξηση, αν και χαμηλότερη, σημείωσαν και οι άμεσες ξένες επενδύσεις στον Καναδά (αποθέματα), οι οποίες ανήλθαν σε 1,26 τρισ. CAD το 2022 (+6% σε ετήσια βάση). Η αύξηση αυτή οφείλεται επίσης σε κεφαλαιουχικές επενδύσεις που αφορούν επανεπενδύσεις κερδών που προκύπτουν από τα παραρτήματα ξένων επιχειρήσεων στον Καναδά. Μάλιστα, τα εν λόγω κέρδη το 2022 έφτασαν σε επίπεδα ρεκόρ, όπως επισημαίνει η Καναδική Στατιστική Υπηρεσία.

Βασικότερος ξένος επενδυτής στον Καναδά για το 2022, ήταν και πάλι οι ΗΠΑ (με 46% επί του συνόλου) ενώ ακολουθούν η Ολλανδία, το Ην. Βασίλειο και το Λουξεμβούργο (με 12%, 8% και 6% επί του συνόλου, αντίστοιχα).

Επενδύσεις από και προς τον Καναδά (αποθέματα)

	2021	2022	Μεταβολή
Καναδικές άμεσες επενδύσεις στο εξωτερικό σε δισ. CAD	1789,7	1989,6	11%
ΗΠΑ	910,0	1041,1	14%
Ην. Βασίλειο	92,2	93,0	1%
Λουξεμβούργο	84,2	86,2	2%
Βερμούδες	104,6	113,1	8%
Αυστραλία	54,5	57,9	6%
Ολλανδία	61,7	63,0	2%
Νήσοι Κέιμαν	40,2	45,6	13%
Barbados	86,3	95,1	10%
Μεξικό	28,0	32,9	18%
Χιλή	14,9	17,9	20%
Μπαχάμες	23,5	27,2	16%
Χονγκ Κονγκ	12,8	13,8	8%
Περου	12,6	14,3	13%
Jersey	34,9	33,3	-5%
Γερμανία	9,3	11,0	18%
Άλλες χώρες	220,0	244,1	11%
Άμεσες ξένες επενδύσεις στον Καναδά σε δισ. CAD	1192,3	1263,9	6%
ΗΠΑ	551,3	581,0	5%
Ολλανδία	143,2	154,9	8%
Ην. Βασίλειο	92,3	99,3	8%
Λουξεμβούργο	60,4	69,9	16%
Ελβετία	29,1	28,7	-1%
Ιαπωνία	29,7	27,0	-9%
Κίνα	21,9	20,7	-5%
Χονγκ Κονγκ	29,6	30,9	4%
Βερμούδες	11,7	13,9	19%
Γερμανία	23,9	25,7	8%
Αυστραλία	20,0	24,9	25%
Γαλλία	11,3	13,9	23%
Ιρλανδία	8,8	8,9	1%
Βραζιλία	6,2	8,3	34%
Ισπανία	11,9	9,3	-22%
Άλλες χώρες	141,0	146,7	4%

Πηγή: Statistics Canada, <https://www150.statcan.gc.ca/n1/daily-quotidien/230428/t001b-eng.htm>

9) Η Έκθεση του ΔΝΤ για την канаδική οικονομία

Στην Έκθεση που παρουσίασε για την канаδική οικονομία (Οκτώβριος '22), το Διεθνές Νομισματικό Ταμείο προειδοποιεί ότι η канаδική οικονομία βρίσκεται στα πρόθυρα μιας «ήπιας ύφεσης», ενώ επισημαίνει ότι ο ρυθμός ανάπτυξης της θα σημειώσει σημαντική επιβράδυνση το 2023 (αγγίζοντας ποσοστό 1,5% -έναντι 3,3% το 2022). Ταυτόχρονα, η ανεργία προβλέπεται ότι θα υπερβεί το 6% (από το ποσοστό – ρεκόρ του 4,9%, που κατέγραψε τον περασμένο Ιούνιο).

Οι παράγοντες οι οποίοι συμβάλλουν στην περαιτέρω συρρίκνωση της канаδικής οικονομικής δραστηριότητας, σύμφωνα με το ΔΝΤ, είναι αφενός μια νέα αύξηση των επιτοκίων της Κεντρικής Τράπεζας Καναδά, λόγω του

συνεχιζόμενου πληθωρισμού και, αφετέρου, οι προβλέψεις για ενδεχόμενη επιβράδυνση των οικονομιών των τρίτων χωρών, και ιδιαίτερα της οικονομίας των ΗΠΑ, που είναι στενά συνδεδεμένη με την канаδική.

Ως προς τις υπόλοιπες οικονομικές παραμέτρους της οικονομίας του Καναδά, η Έκθεση αναφέρεται επίσης στον πληθωρισμό, επισημαίνοντας ότι αυτός παραμένει σε υψηλότερα από τα επιθυμητά επίπεδα και αποτελεί την κύρια «μακροοικονομική πρόκληση» για τη χώρα.

Οι λύσεις, αντίστοιχα, που προτείνει το ΔΝΤ προς αντιμετώπιση της αναφαινόμενης ύφεσης συνίστανται κυρίως στη συγκράτηση της δημοσιονομικής/ νομισματικής πολιτικής, στη λήψη μέτρων για προσιτή στέγαση και στον καθορισμό συγκεκριμένων στόχων για τον περιορισμό του δημόσιου χρέους, συνοδευόμενη από τα κατάλληλα δημοσιονομικά κίνητρα.

Μεταξύ άλλων, οι προβλέψεις του ΔΝΤ για την τριετία 2020-2023 είχαν ως ακολούθως:

	2020	2021	2022	2023
ΑΕΠ	-5,1%	5,0%	3,4%	1,7%
Ανεργία	9,7%	7,5%	5,3%	5,5%
Πληθωρισμός	0,7%	3,4%	6,8%	3,6%
Χρέος Κυβέρνησης	15,7%	15,4%	13,9%	14,3%

Πηγή: <https://www.imf.org/en/News/Articles/2022/10/10/cs10102022-canada-staff-concluding-statement-of-the-2022-article-iv-mission>

10) Περιβάλλον - Βιοποικιλότητα

Στόχος του Καναδά είναι η σταδιακή μείωση των εκπομπών διοξειδίου του άνθρακα κατά 40%-45% μέχρι το 2030, με αφετηρία το 2005. Μακροπρόθεσμα, υφίσταται ο στόχος των μηδενικών εκπομπών (net zero emissions) μέχρι το 2050. Σημαντικές ευκαιρίες ανάπτυξης διαφαίνονται στον τομέα των ηλεκτροκίνητων μέσων μεταφοράς (electrification of transport), καθώς και στην παραγωγή υδρογόνου.

Η πολιτική της Ομοσπονδιακής Κυβέρνησης αποτυπώνεται στο Πρόγραμμα για τη μείωση των εκπομπών διοξειδίου του άνθρακα, με τίτλο: «2030 Emissions Reduction Plan: Canada's Next Steps to Clean Air and a Strong Economy»¹⁷, το οποίο παρουσιάστηκε από τον Καναδό Πρωθυπουργό την 29^η Μαρτίου 2022. Αν και υπολείπεται των στόχων της ΕΕ, πρόκειται για μια φιλόδοξη ανά τομέα προσέγγιση, ενώ παράλληλα θέτει τις βάσεις για τον μακροπρόθεσμο στόχο επίτευξης μηδενικών εκπομπών ρύπων έως το 2050. Στο εν λόγω Σχέδιο προβλέπεται διάθεση 9,1 δισ. CAD σε νέες επενδύσεις που έχουν στόχο τη μείωση της ρύπανσης και την ανάπτυξη της οικονομίας, σε τομείς όπως τα ηλεκτρικά οχήματα, η αγορά ακινήτων, η βιομηχανία, τα δίκτυα μεταφοράς ηλεκτρικής ενέργειας, η παραγωγή πετρελαίου και φυσικού αερίου, η γεωργία και η προστασία του περιβάλλοντος.

10α) COP15

Στις 7-19 Δεκεμβρίου 2022, διοργανώθηκε στο Μόντρεαλ η 15η Διάσκεψη των Μερών της Σύμβασης της Βιολογικής Ποικιλότητας του ΟΗΕ (COP15 – 2^ο Μέρος), υπό την Προεδρία της Λ.Δ. Κίνας και με τη συμμετοχή 17.000 συνέδρων από 196 χώρες (το 1^ο μέρος είχε λάβει χώρα διαδικτυακά τον Οκτ. 2021). Η Διάσκεψη κατέληξε στην υιοθέτηση του Παγκόσμιου Πλαισίου του Kunming - Montreal για τη Βιοποικιλότητα, το οποίο καθορίζει τους περιβαλλοντικούς στόχους προς υλοποίηση με ορίζοντα το 2030 (23 στο σύνολο) στους τομείς της απώλειας της βιολογικής ποικιλομορφίας, της αποκατάστασης των οικοσυστημάτων και της προστασίας των αυτόχθονων πληθυσμών. Στο πλαίσιο του, τα κράτη δεσμεύτηκαν για την προστασία τουλάχιστον του 30% των χερσαίων και θαλάσσιων οικοσυστημάτων ως το 2030 (30 by 30), γεγονός το οποίο θεωρείται ως ιστορικής σημασίας για το μέλλον του πλανήτη.

Η канаδική πλευρά εξέφρασε την πλήρη ικανοποίησή της για την επιτυχία της Διάσκεψης, ενώ τόσο ο Καναδός Πρωθυπουργός όσο και ο Υπουργός Περιβάλλοντος & Κλιματικής Αλλαγής, κ. S. Guilbeault, δεσμεύτηκαν για τη

¹⁷ <https://www.canada.ca/en/environment-climate-change/news/2022/03/2030-emissions-reduction-plan-canadas-next-steps-for-clean-air-and-a-strong-economy.html>

θεσμοθέτηση του στόχου “30 by 30”, ο οποίος αποτελεί πλέον βασική προτεραιότητα της περιβαλλοντικής πολιτικής της Ομοσπονδιακής Κυβέρνησης.

Αντίστοιχα, ο Υπουργός Οικολογίας & Περιβάλλοντος της Κίνας και Πρόεδρος της COP15, κ. Huan Runqiu, χαιρετίζοντας την υιοθέτηση του νέου Παγκόσμιου Πλαισίου, τόνισε ότι αυτή είναι εφάμιλλη με τη Διακήρυξη των Παρισίων για το Κλίμα.

Στη Διάσκεψη συμμετείχε και η χώρα μας, με 12μελή αποστολή υπό τον Υφυπουργό Περιβάλλοντος & Ενέργειας, κ. Γ. Αμυρά, ως Επικεφαλής, και την Πρέσβη, κα Κ. Αθανασιάδου, ως Αναπληρώτρια Επικεφαλής. Στη σχετική του παρέμβαση, ο κ. Αμυράς παρουσίασε το ελληνικό μοντέλο περιβαλλοντικής διακυβέρνησης, που συνίσταται κυρίως στη μείωση των πλαστικών απορριμάτων στη θάλασσα κατά 50%, στη μείωση των μικροπλαστικών κατά 30% και στη θέση σε καθεστώς προστασίας του 30% της Ελληνικής Επικράτειας. Επίσης, τόνισε ότι η Ελλάδα είναι η πρώτη χώρα στην Ευρώπη που εφαρμόζει ειδικό αυστηρό καθεστώς για την αποφυγή κατακερματισμού του οικοσυστήματος για οκτώ -έως τώρα- «Απάτητα Βουνά».

Οι θέσεις που ακολούθησε η Ελλάδα στη Διάσκεψη ταυτίζονται με εκείνες της ΕΕ και συγκεκριμένα με τη «Στρατηγική της ΕΕ για τη Βιοποικιλότητα με ορίζοντα το 2030». Η τελευταία προβλέπει την ανάπτυξη ενός νέου και φιλόδοξου παγκοσμίου πλαισίου προς αντιμετώπιση της παγκόσμιας κρίσης της βιοποικιλότητας μετά το 2020, το οποίο περιλαμβάνει σαφείς και, ταυτόχρονα, εύκολα μετρήσιμους στόχους και ορόσημα. Ιδιαίτερη προσοχή απέδωσε η ελληνική πλευρά στα ζητήματα της θαλάσσιας βιοποικιλότητας και, συγκεκριμένα, σε δυο σχέδια αποφάσεων όπου τέθηκε (από την Τουρκία και άλλες χώρες) ζήτημα αναφοράς στην UNCLOS με τρόπο που εν δυνάμει αντίκειται στα ελληνικά συμφέροντα, ωστόσο τελικά το θέμα διευθετήθηκε ομαλά.

11) Οικονομικές σχέσεις Ελλάδας – Καναδά

11α) Διμερές εμπόριο αγαθών

Το 2022 ήταν ιδιαίτερα θετικό για τις ελληνικές εξαγωγές στον Καναδά, αφού κατέγραψαν σημαντική αύξηση, που άγγιξε το 33%. Ταυτόχρονα, οι εισαγωγές της χώρας μας από τον Κανδά μειώθηκαν κατά επίσης 33%. Σαν αποτέλεσμα, ο όγκος του διμερούς εμπορίου παρέμεινε σχεδόν σταθερός (+1%), ενώ το ελληνικό εμπορικό πλεόνασμα εκτινάχθηκε στο 1062% (από 11,9 εκ. Ευρώ το 2021 σε 138 εκ. το 2022).

Κατά την πενταετία 2018-2022, το εμπορικό ισοζύγιο Ελλάδας – Καναδά ήταν πλεονασματικό για τη χώρα μας. Οι ελληνικές εξαγωγές ακολούθησαν αισθητά ανοδική πορεία, με εξαίρεση το 2019. Αντίστροφα, οι εισαγωγές μας από τον Καναδά κινήθηκαν με αρνητικό ρυθμό, με εξαίρεση το 2021, όταν καταγράφηκε σημαντική εισαγωγή ακατέργαστου αλουμινίου από τον Καναδά. Η τελευταία συνεχίστηκε, σε μικρότερο βαθμό, και το 2022.

Επίσης, αξίζει να τονίσουμε ότι οι ελληνικές εξαγωγές στον Καναδά το 2022 αντιπροσώπευαν μόλις το 0,7% επί του συνόλου των ελληνικών εξαγωγών του έτους (που ανήλθε σε 35,2 τρισ. Ευρώ). Οι εισαγωγές μας από τον Καναδά, αντίστοιχα, κατέλαβαν το 0,2% του συνόλου (61,6 τρισ. Ευρώ)

Εμπορικό ισοζύγιο Ελλάδας – Καναδά

Αξία σε ευρώ	2018	2019	2020	2021	2022	Μεταβολή 2021/22
Εξαγωγές	162.225.151	153.341.278	166.322.637	197.476.034	262.991.539	33%
Εισαγωγές	88.959.201	85.001.789	57.651.592	185.599.175	124.941.161	-33%
Όγκος Εμπορίου	251.184.352	238.343.067	223.974.229	383.075.209	387.932.700	1%
Εμπορικό ισοζύγιο	73.265.950	68.339.489	108.671.045	11.876.859	138.050.378	1062%

Πηγή: ΕΛΣΤΑΤ / Στοιχεία ενημερωμένα από 06/07/2023

11β) Ελληνικές εξαγωγές αγαθών στον Καναδά

Οι κατηγορίες προϊόντων που κυριάρχησαν στις ελληνικές εξαγωγές προς την καναδική αγορά το 2022 ήταν τα παρασκευάσματα λαχανικών/ καρπών/ φρούτων και τα ορυκτά. Τα τελευταία, μάλιστα, ήταν η κατηγορία που παρουσίασε τη μεγαλύτερη ετήσια αύξηση (με 465% έναντι του 2021), μαζί με τα καλλυντικά (+467%).

Κυριότερες κατηγορίες αγαθών που εξάγονται από την Ελλάδα στον Καναδά

Κωδ. (CN2)	Περιγραφή Προϊόντος	2021		2022		Μεταβολή 2021/2022
		Αξία €	% στο σύνολο	Αξία €	% στο σύνολο	
20	ΠΑΡΑΣΚΕΥΑΣΜΑΤΑ ΛΑΧΑΝΙΚΩΝ, ΚΑΡΠΩΝ, ΦΡΟΥΤΩΝ	3.597.8380	18%	47.755.685	18%	33%
27	ΟΡΥΚΤΑ ΚΑΥΣΙΜΑ/ΛΑΔΙΑ, ΑΣΦΑΛΤΩΔΕΙΣ ΥΛΕΣ	7.029.436	4%	39.705.686	15%	465%
08	ΚΑΡΠΟΙ ΚΑΙ ΦΡΟΥΤΑ, ΦΛΟΥΔΕΣ	17.998.659	9%	20.361.049	8%	13%
76	ΑΡΓΙΛΙΟ ΚΑΙ ΤΕΧΝΟΥΡΓΗΜΑΤΑ	15.102.804	8%	17.849.523	7%	18%
03	ΨΑΡΙΑ ΚΑΙ ΜΑΛΑΚΟΣΤΡΑΚΑ, ΜΑΛΑΚΙΑ, ΑΣΠΟΝΔΥΛΑ ΥΔΡΟΒΙΑ	7.742.158	4%	11.954.135	4,5%	54%
38	ΠΡΟΙΟΝΤΑ ΧΗΜΙΚΩΝ ΒΙΟΜΗΧΑΝΙΩΝ	8.762.315	4%	11.196.129	4,3%	28%
04	ΓΑΛΑ ΚΑΙ ΠΡΟΙΟΝΤΑ ΓΑΛΑΚΤΟΚΟΜΙΑΣ, ΑΥΓΑ ΠΤΗΝΩΝ, ΜΕΛΙ ΦΥΣΙΚΟ	9.618.932	5%	10.588.573	4%	10%
25	ΑΛΑΤΙ. ΘΕΙΟ. ΓΑΙΕΣ ΚΑΙ ΠΕΤΡΕΣ. ΓΥΨΟΣ, ΑΣΒΕΣΤΗΣ ΚΑΙ ΤΣΙΜΕΝΤΑ	15.408.810	8%	10.515.530	4%	-32%
30	ΦΑΡΜΑΚΕΥΤΙΚΑ ΠΡΟΪΟΝΤΑ	9.740.040	5%	9.980.856	3,8%	2%
22	ΠΟΤΑ, ΑΛΚΟΟΛΟΥΧΑ ΥΓΡΑ ΚΑΙ ΞΙΔΙ	8.565.823	4%	9.421.078	3,6%	10%
84	ΠΥΡΗΝΙΚΟΙ ΑΝΤΙΔΡΑΣΤΗΡΕΣ, ΛΕΒΗΤΕΣ, ΜΗΧΑΝΕΣ, ΣΥΣΚΕΥΕΣ ΚΑΙ ΜΕΡΗ ΤΟΥΣ	3.745.648	2%	7.590.336	2,9%	103%
15	ΛΙΠΗ ΚΑΙ ΛΑΔΙΑ ΖΩΙΚΑ/ ΦΥΤΙΚΑ, ΛΙΠΗ ΒΡΩΣΙΜΑ ΕΠΕΞΕΡΓΑΣΜΕΝΑ, ΚΕΡΙΑ	6.604.912	3%	7.586.246	2,9%	15%
19	ΠΑΡΑΣΚΕΥΑΣΜΑΤΑ ΑΠΟ ΔΗΜΗΤΡΙΑΚΑ, ΑΛΕΥΡΙΑ, ΑΜΥΛΑ, ΓΑΛΑ, ΕΙΔΗ ΖΑΧΑΡΟΠΛΑΣΤΙΚΗΣ	6.716.271	3%	7.277.235	2,8%	8%
39	ΠΛΑΣΤΙΚΕΣ ΥΛΕΣ ΚΑΙ ΤΕΧΝΟΥΡΓΗΜΑΤΑ	6.729.553	3%	6.744.831	2,6%	0%
21	ΔΙΑΦΟΡΑ ΠΑΡΑΣΚΕΥΑΣΜΑΤΑ ΔΙΑΤΡΟΦΗΣ	5.003.227	3%	6.175.095	2,3%	23%
99	Εμπιστευτικά, Εφοδιασμοί	4.586.219	2%	4.287.397	1,6%	-7%
83	ΤΕΧΝΟΥΡΓΗΜΑΤΑ ΑΠΟ ΚΟΙΝΑ ΜΕΤΑΛΛΑ	2.888.693	1%	3.934.706	1,5%	36%
33	ΑΙΘΕΡΙΑ ΕΛΑΙΑ ΚΑΙ ΡΗΤΙΝΟΕΙΔΗ. ΠΡΟΙΟΝΤΑ ΑΡΩΜΑΤΟΠΟΙΙΑΣ/ΚΑΛΩΠΙΣΜΟΥ, ΚΑΛΛΥΝΤΙΚΑ	586.140	0,3%	3.325.962	1,3%	467%
85	ΜΗΧΑΝΕΣ/ΣΥΣΚΕΥΕΣ/ΥΛΙΚΑ ΗΛΕΚΤΡΙΚΑ, ΣΥΣΚΕΥΕΣ ΕΓΓΡΑΦΗΣ/ ΑΝΑΠΑΡΑΓΩΓΗΣ ΗΧΟΥ, ΕΞΑΡΤΗΜΑΤΑ	1.184.305	1%	2.279.918	0,9%	93%
90	ΟΡΓΑΝΑ/ΣΥΣΚΕΥΕΣ ΟΠΤΙΚΗΣ, ΦΩΤΟΓΡΑΦΙΑΣ, ΚΙΝΗΜΑΤΟΓΡΑΦΙΑΣ, ΜΕΤΡΗΣΗΣ, ΕΛΕΓΧΟΥ, ΑΚΡΙΒΕΙΑΣ, ΙΑΤΡΟΧΕΙΡΟΥΡΓΙΚΗΣ	2.455.994	1%	2.141.763	0,8%	-13%
Μερικό σύνολο		176.448.319	89%	240.671.733	92%	36%
ΣΥΝΟΛΟ ΕΞΑΓΩΓΩΝ		197.476.034	100%	262.991.539	100%	33%

Πηγή: ΕΛΣΤΑΤ 2ψήφια ανάλυση CN2 / Στοιχεία ενημερωμένα από 06/07/2023

Ο Καναδάς συγκαταλέγεται μεταξύ των σημαντικότερων προορισμών για εθνικής σημασίας τρόφιμα και αγροτικά προϊόντα, όπως ελιές, εξαιρετικά παρθένο ελαιόλαδο, τσιπούρα και λαβράκι ιχθυοκαλλιέργειας,

τυριά, κρασί, ροδάκινα σε κονσέρβα, τυποποιημένα φρούτα και λαχανικά, αποξηραμένα σύκα, ακτινίδια, γεγονός που αποτυπώνεται στον παρακάτω πίνακα με τα κυριότερα προϊόντα εξαγωγής.

Κυριότερα προϊόντα που εξαγονται από την Ελλάδα στον Καναδά

Κωδ. (CN4)	Περιγραφή Προϊόντος	2021		2022		Μεταβολή 2021/2022
		Αξία €	% στο σύνολο	Αξία €	% στο σύνολο	
2710'	Λάδια από πετρέλαιο ή ασφαλτούχα ορυκτά. Παρασκευάσματα που περιέχουν <70 % λάδια από πετρέλαιο/ασφαλτούχα ορυκτά. Χρησιμοποιημένα λάδια.	7.029.427	4%	39.705.686	15%	465%
2005'	Άλλα λαχανικά παρασκευασμένα ή διατηρημένα αλλιώς παρά με ξίδι ή οξικό οξύ, όχι κατεψυγμένα	20.113.786	10%	27.448.014	10%	36%
2008'	Καρποί και φρούτα και άλλα βρώσιμα μέρη φυτών, αλλιώς παρασκευασμένα ή διατηρημένα	12.621.499	6%	17.090.033	6%	35%
0302'	Ψάρια νωπά ή διατηρημένα με απλή ψύξη, με εξαίρεση τα φιλέτα και τα ψάρια της κλάσης 0304	7.549.966	3,8%	11.553.899	4,4%	53%
3802'	Άνθρακες ενεργοποιημένοι. Φυσικές ορυκτές ύλες ενεργοποιημένες. Άνθρακες ζωικής προέλευσης	8.494.375	4,3%	10.893.103	4,1%	28%
0810'	Άλλοι καρποί και φρούτα νωπά	7.639.759	4%	10.567.800	4%	38%
3004'	Φάρμακα, για θεραπευτικούς ή προφυλακτικούς σκοπούς, σε μορφή δόσεων ή για λιανική πώληση	9.716.414	5%	9.973.649	3,8%	3%
0406'	Τυριά και πηγμένο γάλα για τυρί	8.323.832	4,2%	9.248.455	3,5%	11%
7610'	Κατασκευές από αργίλιο. Πλάκες και φύλλα, ράβδοι, σωλήνες από αργίλιο, άλλα είδη.	7.870.949	4%	8.675.381	3,3%	10%
2204'	Κρασιά από νωπά σταφύλια. Μούστος σταφυλιών άλλος από εκείνον της κλάσης 2009	7.295.255	3,7%	7.899.409	3%	8%
1509'	Ελαιόλαδο και τα κλάσματά του, έστω και εξευγενισμένα, μη χημικώς μετασηματισμένα	6.526.982	3,3%	7.546.044	2,9%	16%
0811'	Καρποί και φρούτα, άψητα ή ψημένα, κατεψυγμένα, έστω και με προσθήκη γλυκαντικών	7.298.907	4%	6.402.938	2,4%	-12%
7606'	Πλάκες, ταινίες και φύλλα, από αργίλιο, με πάχος που υπερβαίνει τα 0,2 mm	4.801.779	2,4%	5.758.634	2,2%	20%
2106'	Παρασκευάσματα διατροφής που δεν κατονομάζονται αλλού	4.629.969	2,3%	5.537.523	2,1%	20%
2523'	Τσιμέντα υδραυλικά, έστω και χρωματισμένα	9.978.195	5%	4.970.516	1,9%	-50%
1901'	Εκχυλίσματα βύνης. Παρασκευάσματα διατροφής από αλεύρια, πλιγούρια, σιμιγδάλια, άμυλα ή εκχυλίσματα βύνης, που δεν περιέχουν κακάο ή που περιέχουν >40% κατά βάρος κακάο.	3.639.193	1,8%	4.285.090	1,6%	18%
2530'	Ορυκτές ύλες που δεν κατονομάζονται αλλού	4.074.954	2,1%	4.238.416	1,6%	4%
99SS'	λοιπά προϊόντα	4.580.594	2,3%	4.208.555	1,6%	-8%
8309'	Πώματα, καπάκια για φιάλες, πώματα βιδωτά για βαρέλια, πλάκες, μολυβδοσφραγίδες και άλλα εξαρτήματα συσκευασίας, από κοινά μέταλλα	2.813.630	1,4%	3.579.451	1,4%	27%
7607'	Φύλλα και ταινίες, λεπτά, από αργίλιο	2.329.538	1,2%	3.386.104	1,3%	45%
8422'	Πλυντήρια πιάτων. Μηχανές και συσκευές: για τον καθαρισμό/στέγνωμα δοχείων, για το γέμισμα,	136.364	0,1%	2.962.163	1,1%	2072%

κλείσιμο, πωματισμό ή επικόλληση ετικετών φιαλών, κουτιών, σάκων, σωλήνων, περιεκτών, για τη συσκευασία εμπορευμάτων, για την εισαγωγή διοξειδίου του άνθρακα στα ποτά					
0804' Χουρμάδες, σύκα, ανανάδες, αχλάδια των ποικιλιών avocats και goyaves, μάγγες και μαγγούστες, νωπά ή ξερά	2.298.722	1%	2.881.256	1,1%	25%
3305' Παρασκευάσματα για τα μαλλιά	398.063	0,2%	2.824.533	1,1%	610%
8409' Μέρη για κινητήρες των κλάσεων 8407 ή 8408	666.630	0,3%	2.463.399	0,9%	270%
3920' Άλλες πλάκες, φύλλα, μεμβράνες, ταινίες και λωρίδες, από πλαστικές ύλες μη κυψελώδεις	2.953.784	1,5%	2.306.189	0,9%	-22%
<i>Μερικό Σύνολο</i>	<i>153.782.566</i>	<i>78%</i>	<i>216.406.240</i>	<i>82%</i>	<i>41%</i>
ΣΥΝΟΛΟ ΕΞΑΓΩΓΩΝ	197.476.034	100%	262.991.539	100%	33%

Πηγή: ΕΛΣΤΑΤ / 4ψήφια ανάλυση CN4, στοιχεία ενημερωμένα από 06.07.2023

11γ) Ελληνικές εισαγωγές αγαθών από τον Καναδά

Όσον αφορά τις ελληνικές εισαγωγές από τον Καναδά, η κατηγορία αγαθών που κυριάρχησε το 2022 ήταν τα προϊόντα αεροπλοΐας, η οποία, μάλιστα, κατέγραψε αύξηση της τάξης του 895% σε σχέση με το 2021. Η συγκεκριμένη αύξηση πιθανότατα συνδέεται με τις εργασίες συντήρησης/ αναβάθμισης των πυροσβεστικών αεροσκαφών Canadair της De Havilland, που διαθέτει η χώρα μας.

Κυριότερες κατηγορίες αγαθών που εισάγονται στην Ελλάδα από τον Καναδά

Κωδ. (CN2)	Περιγραφή Προϊόντος	2021		2022		Μεταβολή 2021/2022
		Αξία €	% στο σύνολο	Αξία €	% στο σύνολο	
88	ΑΕΡΟΠΛΟΙΑΉ ΔΙΑΣΤΗΜΟΠΛΟΙΑ	2.729.009	1,5%	27.150.666	22%	895%
07	ΛΑΧΑΝΙΚΑ, ΦΥΤΑ, ΡΙΖΕΣ ΚΑΙ ΚΟΝΔΥΛΟΙ, ΒΡΩΣΙΜΑ	13.068.672	7%	15.470.167	12%	18%
12	ΣΠΕΡΜΑΤΑ, ΚΑΡΠΟΙ ΕΛΑΙΩΔΕΙΣ. ΣΠΟΡΟΙ, ΚΑΡΠΟΙ, ΒΙΟΜΗΧΑΝΙΚΑ/ ΦΑΡΜΑΚΕΥΤΙΚΑ ΦΥΤΑ, ΑΧΥΡΑ/ΧΟΡΤΟΝΟΜΕΣ	8.949.562	5%	14.898.165	12%	66%
85	ΜΗΧΑΝΕΣ, ΣΥΣΚΕΥΕΣ ΚΑΙ ΥΛΙΚΑ ΗΛΕΚΤΡΙΚΑ ΚΑΙ ΜΕΡΗ ΤΟΥΣ. ΣΥΣΚΕΥΕΣ ΕΓΓΡΑΦΗΣΉ ΑΝΑΠΑΡΑΓΩΓΗΣ ΗΧΟΥ, ΕΙΚΟΝΩΝ ΚΑΙ ΗΧΟΥ ΓΙΑ ΤΗΛΕΟΡΑΣΗ, ΜΕΡΗ ΤΟΥΣ	2.802.376	2%	10.393.453	8%	271%
48	ΧΑΡΤΙ ΚΑΙ ΧΑΡΤΟΝΙΑ. ΤΕΧΝΟΥΡΓΗΜΑΤΑ ΑΠΟ ΚΥΤΤΑΡΙΝΗ, ΧΑΡΤΙ, ΧΑΡΤΟΝΙ	5.753.395	3%	8.183.253	7%	42%
76	ΑΡΓΙΛΙΟ ΚΑΙ ΤΕΧΝΟΥΡΓΗΜΑΤΑ	115.581.282	62%	6.898.869	6%	-94%
74	ΧΑΛΚΟΣ ΚΑΙ ΤΕΧΝΟΥΡΓΗΜΑΤΑ	6.870.595	4%	6.343.820	5%	-8%
84	ΠΥΡΗΝΙΚΟΙ ΑΝΤΙΔΡΑΣΤΗΡΕΣ, ΛΕΒΗΤΕΣ, ΜΗΧΑΝΕΣ, ΣΥΣΚΕΥΕΣ, ΜΗΧΑΝΙΚΕΣ ΕΠΙΠΝΟΗΣΕΙΣ	6.188.498	3%	4.721.832	4%	-24%
30	ΦΑΡΜΑΚΕΥΤΙΚΑ ΠΡΟΪΟΝΤΑ	1.497.489	0,8%	4.255.041	3,4%	184%
29	ΟΡΓΑΝΙΚΑ ΧΗΜΙΚΑ ΠΡΟΪΟΝΤΑ	2.379.556	1,3%	3.639.753	2,9%	53%

90	ΟΡΓΑΝΑ ΚΑΙ ΣΥΣΚΕΥΕΣ ΟΠΤΙΚΗΣ, ΦΩΤΟΓΡΑΦΙΑΣ, ΚΙΝΗΜΑΤΟΓΡΑΦΙΑΣ, ΜΕΤΡΗΣΗΣ, ΕΛΕΓΧΟΥ, ΑΚΡΙΒΕΙΑΣ, ΙΑΤΡΟΧΕΙΡΟΥΡΓΙΚΗΣ, ΜΕΡΗ ΤΟΥΣ	2.672.966	1,4%	3.431.751	2,7%	28%
23	ΥΠΟΛΕΙΜΜΑΤΑ - ΑΠΟΡΡΙΜΜΑΤΑ ΒΙΟΜΗΧΑΝΙΩΝ ΕΙΔΩΝ ΔΙΑΤΡΟΦΗΣ. ΤΡΟΦΕΣ ΓΙΑ ΖΩΑ	2.184.821	1,2%	3.328.333	2,7%	52%
08	ΚΑΡΠΟΙ ΚΑΙ ΦΡΟΥΤΑ ΒΡΩΣΙΜΑ, ΦΛΟΥΔΕΣ ΕΣΠΕΡΙΔΟΕΙΔΩΝ Ή ΠΕΠΟΝΙΩΝ	438.694	0,2%	2.160.117	2%	392%
10	ΔΗΜΗΤΡΙΑΚΑ	847.640	0,5%	1.513.640	1,2%	79%
03	ΨΑΡΙΑ ΚΑΙ ΜΑΛΑΚΟΣΤΡΑΚΑ, ΜΑΛΑΚΙΑ, ΑΛΛΑ ΑΣΠΟΝΔΥΛΑ ΥΔΡΟΒΙΑ	1.422.219	0,8%	1.396.317	1,1%	-2%
73	ΤΕΧΝΟΥΡΓΗΜΑΤΑ ΑΠΟ ΧΥΤΟΣΙΔΗΡΟ, ΣΙΔΗΡΟ, ΧΑΛΥΒΑ	1.811.805	1%	1.384.483	1,1%	-24%
99	Εμπιστευτικά, Εφοδιασμοί	394.510	0,2%	1.199.178	1%	204%
38	ΔΙΑΦΟΡΑ ΠΡΟΙΟΝΤΑ ΧΗΜΙΚΩΝ ΒΙΟΜΗΧΑΝΙΩΝ	785.609	0,4%	1.169.641	0,9%	49%
43	ΓΟΥΝΟΔΕΡΜΑΤΑ - ΓΟΥΝΑΡΙΚΑ. ΤΕΧΝΗΤΑ ΓΟΥΝΟΔΕΡΜΑΤΑ	514.297	0,3%	811.180	0,6%	58%
11	ΠΡΟΙΟΝΤΑ ΑΛΕΥΡΟΠΟΙΙΑΣ. ΒΥΝΗ. ΑΜΥΛΑ. ΙΝΟΥΛΙΝΗ. ΓΛΟΥΤΕΝΗ ΑΠΟ ΣΙΤΑΡΙ	594.067	0,3%	610.276	0,5%	3%
	Μερικό σύνολο	177.487.062	96%	118.959.935	95%	-33%
	ΣΥΝΟΛΟ ΕΙΣΑΓΩΓΩΝ	185.599.175	100%	124.941.161	100%	-33%

Πηγή: ΕΛΣΤΑΤ / Στοιχεία ενημερωμένα από 06/07/2023

Στην 4ψήφια ανάλυση των εισαγόμενων από τον Καναδά προϊόντων, είναι εμφανές το σημαντικό μερίδιο που καταλαμβάνουν τα όσπρια (όσπρος ξερά και κουκιά σόγιας, κωδ. 0713 και 1201), τα οποία διατίθενται ευρέως στα ελληνικά καταστήματα τροφίμων (όπως στην αλυσίδα σ/μ Lidl).

Κυριότερα προϊόντα που εισάγονται στην Ελλάδα από τον Καναδά

Κωδ. (CN4)	Περιγραφή Προϊόντος	2021		2022		Μεταβολή 2021/2022
		Αξία €	% στο σύνολο	Αξία €	% στο σύνολο	
8802'	Άλλα αεροσκάφη. Διαστημικά οχήματα και οχήματα για την εκτόξευσή τους	61.587	0,0%	23.887.409	19%	38686%
0713'	Όσπρια ξερά, χωρίς λοβό	13.068.672	7,0%	15.470.167	12%	18%
1201'	Κουκιά σόγιας	8.682.804	4,7%	13.748.586	11%	58%
7404'	Απορρίμματα και θραύσματα από χαλκό	6.869.628	3,7%	6.343.207	5,1%	-8%
7602'	Απορρίμματα και θραύσματα από αργίλιο	1.613.158	0,9%	5.659.711	4,5%	251%
4802'	Χαρτί /χαρτόνια για γράψιμο ή εκτύπωση, για καρτέλες για διάτρηση, χειροποίητο χαρτί	3.079.416	1,7%	4.915.858	3,9%	60%
8517'	Τηλεφωνικές συσκευές συνδρομητών, «έξυπνα τηλέφωνα», άλλα τηλέφωνα για κυψελοειδή δίκτυα. Άλλες συσκευές για μετάδοση/λήψη φωνής, εικόνων, δεδομένων	174.510	0,1%	4.331.141	3,5%	2382%
3004'	Φάρμακα, σε μορφή δόσεων ή συσκευασμένα για τη λιανική πώληση	155.272	0,1%	4.240.710	3,4%	2631%

2940'	Ζάχαρα χημικώς καθαρά. Αιθέρες/εστέρες ζαχάρων	2.170.792	1,2%	3.389.334	2,7%	56%
2309'	Παρασκευάσματα για τη διατροφή των ζώων	2.184.821	1,2%	3.328.333	2,7%	52%
8807'	Μέρη συσκευών των κλάσεων 8801, 8802, 8806	0	0,0%	3.263.257	2,6%	
8529'	Μέρη για τις συσκευές των κλάσεων 8524 - 8528	156.537	0,1%	2.164.518	1,7%	1283%
0811'	Καρποί και φρούτα, άψητα ή ψημένα στον ατμό ή βρασμένα στο νερό, κατεψυγμένα	358.515	0,2%	2.149.347	1,7%	500%
4801'	Χαρτί εφημερίδων, σε κυλίνδρους ή φύλλα	1.718.068	0,9%	2.100.304	1,7%	22%
8477'	Μηχανές και συσκευές για την κατεργασία καουτσούκ ή πλαστικών υλών	1.679.418	0,9%	1.875.588	1,5%	12%
1008'	Φαγόπυρο το εδώδιμο, κεχρί. Άλλα δημητριακά	847.640	0,5%	1.513.590	1,2%	79%
99SS'	λοιπά προϊόντα	350.461	0,2%	1.199.178	1,0%	242%
1207'	Άλλα σπέρματα και ελαιώδεις καρποί	266.758	0,1%	1.149.579	0,9%	331%
8531'	Ηλεκτρικές συσκευές ακουστικής ή οπτικής σηματοδότησης	1.059.919	0,6%	1.069.491	0,9%	1%
0306'	Μαλακόστρακα, ζωντανά, νωπά, διατηρημένα με απλή ψύξη, κατεψυγμένα, αποξηραμένα, αλατισμένα ή σε άρμη, καπνιστά.	680.775	0,4%	1.035.096	0,8%	52%
7321'	Θερμάστρες, λέβητες με εστία, σχάρες ψησίματος, καμινέτα υγραερίου, θερμαντήρες φαγητών από χυτοσίδηρο, σίδηρο ή χάλυβα	1.377.976	0,7%	1.022.714	0,8%	-26%
7601'	Αργίλιο σε ακατέργαστη μορφή	113.817.560	61,3%	995.050	0,8%	-99%
8543'	Μηχανές και συσκευές ηλεκτρικές, που δεν κατονομάζονται αλλού	301.083	0,2%	842.418	0,7%	180%
4301'	Γουνοδέρματα ακατέργαστα	347.032	0,2%	712.858	0,6%	105%
3822'	Αντιδραστήρια διαγνωστικής ή εργαστηρίου	563.578	0,3%	703.869	0,6%	25%
	Μερικό σύνολο	161.585.980	87%	107.111.313	86%	-34%
	ΣΥΝΟΛΟ ΕΙΣΑΓΩΓΩΝ	185.599.175	100%	124.941.161	100%	-33%

Πηγή: ΕΛΣΤΑΤ / Στοιχεία ενημερωμένα από 06/07/2023

11δ) Εμπόριο υπηρεσιών

Σύμφωνα με στοιχεία της Στατιστικής Υπηρεσίας Καναδά, το διμερές εμπόριο υπηρεσιών Ελλάδας-Καναδά κινείται σε χαμηλά επίπεδα, ωστόσο παρουσιάζει ξεκάθαρα ανοδική τάση την τελευταία διετία. Σημειωτέον, επίσης, ότι το ισοζύγιο υπηρεσιών είναι έντονα πλεονασματικό για τη χώρα μας.

Το 2022, οι ελληνικές εξαγωγές υπηρεσιών στον Καναδά ανήλθαν σε 493 εκ. Ευρώ (έναντι 344 εκ. το 2021) ενώ, αντίστροφα, οι εισαγωγές καναδικών υπηρεσιών ανήλθαν σε μόλις 69 εκ. (έναντι 49 το 2021).

Ισοζύγιο υπηρεσιών Ελλάδας - Καναδά

Αξία σε εκ. ευρώ	2017	2018	2019	2020	2021	2022
Εισπράξεις	508	845	917	309	344	493
Πληρωμές	36	47	63	40	49	69
Ισοζύγιο υπηρεσιών	472	798	854	269	295	424

Πηγή: Τράπεζα της Ελλάδος

Οι κυριότερες υπηρεσίες που η Ελλάδα εξήγαγε στον Καναδά τη διετία 2021-22

Οι ελληνικές εξαγωγές υπηρεσιών στον Καναδά αποτελούνται κυρίως από τις υπηρεσίες θαλάσσιων μεταφορών, οι οποίες, ωστόσο, κατέγραψαν μείωση το 2022 (-8% σε ετήσια βάση).

Σημειώνουμε ότι, σύμφωνα με τον UNCTAD, το α' τρίμηνο του 2021 ο Καναδάς κατέλαβε την 37^η θέση ως προς τη συνδεσιμότητα των ελληνόκτητων πλοίων με τα ξένα λιμάνια. Συγκεκριμένα, η συνδεσιμότητα του ελληνικού εμπορικού στόλου με τα καναδικά λιμάνια ήταν 0,268 (έναντι του 0,428 που ήταν ο υψηλότερος δείκτης της ίδιας περιόδου και αφορούσε τα τουρκικά λιμάνια¹⁸).

	Αξία σε εκ. Ευρώ	2021	2022	Μεταβολή 2021-2022
Υπηρεσίες συντήρησης & επισκευής που δεν περιλαμβάνονται αλλού		1	0,7	-36%
Υπηρεσίες θαλάσσιων μεταφορών		224	205	-8%
Υπηρεσίες λοιπών μεταφορών		8	14	75%
Ασφαλιστικές, συνταξιοδοτικές υπηρεσίες		0,1	0,3	200%
Χρηματοοικονομικές Υπηρεσίες		2	5	150%
Χρήση δικαιωμάτων διανοητικής ιδιοκτησίας		0,1	0,1	0%
Υπηρεσίες Τηλεπικοινωνιών, πληροφορικής, πληροφόρησης		9	8	-11%
Λοιπές υπηρεσίες επιχειρηματικής δραστηριότητας		9	15	67%
Υπηρεσίες αναψυχής, πολιτιστικές, προσωπικές		4	2	-50%
Υπηρεσίες Δημοσίου		0,1	0,1	0%

Πηγή: Τράπεζα της Ελλάδος

Οι κυριότερες υπηρεσίες που η Ελλάδα εισήγαγε από τον Καναδά τη διετία 2021-22

Στις εισαγωγές υπηρεσιών από τον Καναδά στη χώρα μας κυριάρχησαν οι «υπηρεσίες λοιπών μεταφορών», που, μάλιστα, κατέγραψαν αξιόλογη ετήσια αύξηση (+69% το 2022 έναντι του 2021). Οι εν λόγω υπηρεσίες αφορούν κυρίως τα αεροπορικά ταξίδια και αντανακλούν το περαιτέρω άνοιγμα των διεθνών μετακινήσεων μετά την πανδημία.

	Αξία σε εκ. Ευρώ	2021	2022	Μεταβολή 2021-2022
Υπηρεσίες συντήρησης & επισκευής που δεν περιλαμβάνονται αλλού		3	4	33%
Υπηρεσίες θαλάσσιων μεταφορών		7	9	29%
Υπηρεσίες λοιπών μεταφορών		13	22	69%
Ασφαλιστικές, συνταξιοδοτικές υπηρεσίες		4	3	-25%
Χρηματοοικονομικές Υπηρεσίες		0,2	2	900%
Χρήση δικαιωμάτων διανοητικής ιδιοκτησίας		0,7	1,1	57%
Υπηρεσίες Τηλεπικοινωνιών, πληροφορικής, πληροφόρησης		8	3	-63%
Λοιπές υπηρεσίες επιχειρηματικής δραστηριότητας		8,7	9,1	5%
Υπηρεσίες αναψυχής, πολιτιστικές, προσωπικές		0,7	1,1	57%
Υπηρεσίες Δημοσίου		2	2,3	15%

Πηγή: Τράπεζα της Ελλάδος

¹⁸ <https://unctadstat.unctad.org/wds/TableViewer/tableView.aspx>

Τουριστικές αφίξεις στην Ελλάδα από τον Καναδά

(σε χιλιάδες άτομα)	2017	2018	2019	2020	2021	2022
Αφίξεις από τον Καναδά στην Ελλάδα	198,0	345,8	321,0	32,8	56,8	181,1
Σύνολο αφίξεων	30.161,0	33.072,2	34.004,6	7.405,8	15.246,1	29.875,8
Ποσοστό στο σύνολο των αφίξεων	0,66%	1,05%	0,94%	0,44%	0,37%	0,61%

Πηγή: Τράπεζα της Ελλάδος / Έρευνα Συνόρων

Οι αφίξεις Καναδών τουριστών στη χώρα μας το 2022 ανήλθαν σε 181 χιλιάδες άτομα. Παρόλο που το ποσό αυτό θεωρείται μικρό (αντιστοιχεί μόλις στο 0,61% του συνόλου των αφίξεων), είναι αξιοσημείωτη η αύξησή του, σε σχέση με το 2021 και το 2020, που αγγίζει το 219% και 452%, αντίστοιχα. Η αύξηση αυτή οφείλεται κυρίως στο άνοιγμα των μεταφορών, μετά την πανδημία και τα περιοριστικά μέτρα που επιβλήθηκαν στη διάρκειά της καθώς και στην αύξηση των απευθείας πτήσεων Ελλάδας – Καναδά.

Επίσης, είναι αξιοσημείωτο ότι ο μέσος Καναδός τουρίστας που παραθέρισε στην Ελλάδα το 2022 παρέμεινε στη χώρα μας διπλάσιες ημέρες από τον μέσο όρο (14 ημέρες έναντι γενικού μέσου όρου 7,6 ημερών) και ξόδεψε περισσότερα από τον μέσο όρο για την ημερήσια διαμονή του (με δείκτη εξόδων 83 έναντι μέσου όρου 72).

Αεροπορική συνδεσιμότητα Ελλάδας - Καναδά

Σημειώνουμε ότι αυτή τη στιγμή (Σεπτέμβριος 2023) οι καναδικές πόλεις που συνδέονται απευθείας με την Ελλάδα (Ελ. Βενιζέλος) είναι το Montreal και το Τορόντο. Οι πτήσεις πραγματοποιούνται από τις Air Canada, Lufthansa και Aegean, κυρίως μεταξύ Μαρτίου - Νοεμβρίου. Επίσης, η Air Transat προσφέρει απευθείας πτήσεις κατά τη θερινή περίοδο.

Ακόμη, τα τελευταία χρόνια παρατηρείται σημαντική αύξηση της ζήτησης εκ μέρους των Καναδών ταξιδιωτών για απευθείας πτήσεις από Montreal και Τορόντο προς Αθήνα. Το γεγονός αυτό αποτελεί ισχυρό κίνητρο για τις καναδικούς αερομεταφορείς ώστε να επεκτείνουν την πραγματοποίηση των εν λόγω πτήσεων σε όλη τη διάρκεια του έτους (περιλαμβάνοντας και τους χειμερινούς μήνες).

12) Άμεσες επενδύσεις

12α) Επενδύσεις της Ελλάδας στον Καναδά

Τη διετία 2021-2022, οι ελληνικές επενδύσεις στον Καναδά (ροές) κατέγραψαν αρνητικό πρόσημο, όπως φαίνεται στον σχετικό πίνακα. Αρνητικά κινήθηκαν επίσης και τα αποθέματα, κατά τη διετία 2020-21 (τελευταία διαθέσιμα στοιχεία).

Ποσά σε εκ. Ευρώ	2017	2018	2019	2020	2021	2022
Ροές	-0,09	0,05	-0,01	0,15	-0,30	-1,38
Απόθεμα	14	14	12	-2	-8	μη διαθέσιμη τιμή

Οι ελληνικές άμεσες επενδύσεις στον Καναδά είναι περιορισμένες. Από αυτές, ξεχωρίζει η επένδυση του Ομίλου Mytilineos στην Επαρχία Alberta, η οποία ανακοινώθηκε τον Ιούνιο 2023. Η επένδυση, ύψους 1,16 δισ. Ευρώ (1,7 δισ. CAD), αφορά την κατασκευή 5 φωτοβολταϊκών πάρκων, με συνολική ισχύ 1,4 GW και ορίζοντα ολοκλήρωσης το 2026-27. Βασικός εταίρος της επένδυσης είναι η Westbridge Renewable Energy, της οποίας 5 θυγατρικές εξαγοράζονται πλήρως από τον ελληνικό όμιλο στο πλαίσιο της επένδυσης. Τα πάρκα θα λειτουργούν με συστήματα συσώρευσης και αποθήκευσης ενέργειας συνολικής ικανότητας 1.200 MWh, ενώ αναμένεται να παράγουν 2,1 TWh καθαρής ηλεκτρικής ενέργειας/ έτος, καλύπτοντας τις ανάγκες 200.000 νοικοκυριών. Η κατασκευή τους εκτιμάται ότι θα ξεκινήσει στα τέλη του 2023.

12β) Επενδύσεις του Καναδά στην Ελλάδα

Οι καναδικές επενδύσεις στην Ελλάδα φαίνεται επίσης να κινούνται σε χαμηλά επίπεδα, ωστόσο η τάση τους είναι ανοδική, κυρίως στα αποθέματα. Συγκεκριμένα, οι ροές το 2022 άγγιξαν τα 17 εκ. Ευρώ (έναντι 16 εκ. το 2021) ενώ οι θέσεις το 2021 ανήλθαν σε 50 εκ. Ευρώ (έναντι 27 το 2020).

Ποσά σε εκ. Ευρώ	2017	2018	2019	2020	2021	2022
Ροές	163	150	220	10	16	17
Απόθεμα	731	631	1.171	27	50	μη διαθέσιμη τιμή

Πηγή: Τράπεζα της Ελλάδας

Ποιοί είναι οι σημαντικότεροι Καναδοί επενδυτές στην Ελλάδα (με αλφαβητική σειρά):

Επενδυτής	Αντικείμενο	Παρατηρήσεις
CAE Montreal	Προσομοιωτές πτήσεων	Τον Μάρτιο του 2023, ανακοίνωσε το άνοιγμα προηγμένου εκπαιδευτικού κέντρου πτήσεων στην Αθήνα, σε κοινοπραξία με την Aegean Airlines. Το κέντρο, που αναμένεται να λειτουργήσει στα τέλη του 2023, θα περιλαμβάνει 7 προσομοιωτές πτήσεων και θα προορίζεται για την εκπαίδευση πιλότων και λοιπού προσωπικού πτήσεων της Aegean.
Eldorado Corporation	Gold μεταλλευτικός τομέας/εξόρυξη χρυσού	Η Eldorado υλοποιεί στη χώρα μας έργα στις Σκουριές, την Ολυμπιάδα και τις Μαύρες Πέτρες για την παραγωγή χρυσού και χαλκού. Το νεότερο εγχείρημά της είναι οι μεταλλευτικές εγκαταστάσεις στο Πέραμα Αλεξανδρούπολης, συνολικού εκτιμώμενου π/υ 250 εκ. Ευρώ, για την παραγωγή χρυσού. Οι εργασίες αναμένεται να ξεκινήσουν το φθινόπωρο 2023.
Fairfax Holdings	Εταιρεία συμμετοχών	Αποτελεί βασικό μέτοχο στην Eurobank. Επίσης, διατηρεί συμμετοχές και σε άλλες επιχειρήσεις στην Ελλάδα, όπως ο Όμιλος Mytilineos (όπου, τον Δεκέμβριο 2022, αύξησε κατά 50 εκατ. Ευρώ τη συμμετοχή της, ανεβάζοντάς την σε 4,68%) και η Praktiker Hellas. Τον Μάρτιο 2023, ανακοίνωσε την απόκτηση του 15% του ANΤ1+, μέσω αύξησης κεφαλαίου, με στόχο την περαιτέρω ανάπτυξη της συνδρομητικής ψηφιακής πλατφόρμας του ομίλου Antenna εντός και εκτός Ελλάδας.
Fiera Infrastructure	Υποδομές	Τον Ιούνιο 2022, ανακοίνωσε ότι επενδύει στην επέκταση του δικτύου οπτικών ινών της ελληνικής INALAN, η οποία αυτή τη στιγμή καλύπτει περιοχές της Αθήνας και της Θεσσαλονίκης. Με την εν λόγω επένδυση, η INALAN επιδιώκει να επεκτείνει τις υπηρεσίες της σε 1,6 εκ. νοικοκυριά τα επόμενα χρόνια.
Fleet Complete	Λογισμικό εντοπισμού οχημάτων	Ανήκει στον Ελληνοκαναδό Τ. Lourakis, άνοιξε υποκατάστημα στην Αθήνα τον Φεβ. 2022

IBI Group (μέχρι τον Ιούλιο 2022, οπότε εξαγοράστηκε από την ολλανδική Arcadis)	Μελετητική εταιρεία, έργα υποδομών	Διεθέτει θυγατρική στην Αθήνα από το 1999. Έκτοτε, έχει εκπονήσει πολυάριθμα έργα, με τελευταίο την εκπόνηση της μελέτης «Εγνατία Οδός, Εφαρμογές Τηλεματικής και Κέντρων Ελέγχου» για λογαριασμό της Εγνατία Οδός ΑΕ. Η μελέτη, που παραδόθηκε το 2021, είχε ως αντικείμενο τον προκαταρκτικό σχεδιασμό των Κέντρων Ελέγχου, των Εφαρμογών Τηλεματικής και του Συστήματος Επικοινωνιών της Εγνατίας Οδού.
McCain Hellas S.A.	Βιομηχανία προϊόντων πατάτας	Εδρεύει στη Μεταμόρφωση Αττικής, διατηρεί μερίδια αγοράς άνω του 50% στη μαζική εστίαση και 35% στη λιανική. Με αφετηρία την Ελλάδα, έχει αναπτύξει δίκτυο θυγατρικών σε Βαλκάνια, Τουρκία, Ισραήλ, Κύπρο, Ουκρανία και Ουγγαρία.
Praktiker Hellas	Αλυσίδα καταστημάτων οικιακού εξοπλισμού και DIY	Διαθέτει 16 καταστήματα στην Ελλάδα, συνολικής έκτασης 100.000 τ.μ., ενώ απασχολεί περισσότερους από 1.600 εργαζόμενους. Από τον Απρίλιο του 2014, αποτελεί μέλος της канаδικής Fairfax Financial Holdings Limited.
The Public Sector Pension Investment Board – PSP Investments	Συνταξιοδοτικό ταμείο	Συνταξιοδοτικό επενδυτικό ταμείο του δημοσίου τομέα της Ομοσπονδιακής Κυβέρνησης. Περιλαμβάνει τους ακόλουθους τομείς: Federal Public Service, Canadian Forces, Royal Canadian Mounted Police, Reserve Force). Η ισχύς της σχετικής σύμβασης έχει επεκταθεί μέχρι το 2046.

13) Κατάλογος Διεθνών Εμπορικών Εκθέσεων στον Καναδά

Παρατίθεται ενδεικτικός κατάλογος επικείμενων Διεθνών Εμπορικών Εκθέσεων που παρουσιάζουν ενδιαφέρον για τα ελληνικά προϊόντα και υπηρεσίες.

Έκθεση	Αντικείμενο	Πληροφορίες	Διεξαγωγή	Web
SIAL	Τρόφιμα	Θεωρείται ως η μεγαλύτερη έκθεση τροφίμων στον Καναδά. Συγκεντρώνει περίπου 1000 εκθέτες από 50 χώρες και 20.000 επισκέπτες.	Τορόντο, 15-17/5/2024	https://sialcanada.com/en
ELECTRICITY TRANSFORMATION	Ανανεώσιμες Πηγές Ενέργειας	Εξειδικεύεται στους τομείς της ηλιακής - αιολικής ενέργειας καθώς και στην αποθήκευση ενέργειας.	Alberta, 24-25/10/2023	www.electricitytransformation.ca
COLLISION	Τεχνολογία, καινοτομία	Από τις μεγαλύτερες εκθέσεις τεχνολογίας σε παγκόσμιο επίπεδο.	Τορόντο, 17-20/6/2024	https://collisionconf.com
Mineral Exploration & Mining Convention - PDAC	Εξόρυξη εκμετάλλευση ορυκτών	- Συγκεντρώνει κάθε χρόνο περίπου 1.100 εκθέτες, 2.500 επενδυτές και 30.000 επισκέπτες από 130 χώρες. Συνδυάζεται με πολυάριθμα εκπαιδευτικά σεμινάρια και εκδηλώσεις δικτύωσης.	Τορόντο, 3-6/3/2024	https://www.pdac.ca/convention
The Buildings Show	Κατασκευαστική βιομηχανία	Εξειδικεύεται στις κατασκευές, την αρχιτεκτονική, τα δομικά υλικά και την εσωτερική διακόσμηση. Περιλαμβάνει συναφή σεμινάρια / συνέδρια	Τορόντο, 29/11 – 1/12/23	https://informaconnect.com/the-buildings-show

BUILDEX VANCOUVER	Κατασκευές, Δομικά Υλικά	Επικεντρώνεται στην κατασκευαστική βιομηχανία του δυτικού Καναδά.	Βανκούβερ, 14-15/2/24	https://informaconnect.com/buildex-vancouver/
BUILDEX ALBERTA	Κατασκευές, Δομικά Υλικά	Κάθε χρόνο, συγκεντρώνει τη συμμετοχή περίπου 100 εκθετών.	Αλμπέρτα, 18-19/10/23	https://www.buildexalberta.com
THE CONSTRUCTION EXPO	Κατασκευές, Δομικά Υλικά	Εξειδικεύεται σε κατασκευαστική καινοτομία, νέες τάσεις, υλικά υψηλής ποιότητας, σύγχρονη αρχιτεκτονική, πράσινες τεχνολογίες.	Surrey, 9-10/3/24	www.theconstructionexpo.com
PM SPRINGFEST	Ακίνητα	Αφορά τη διαχείριση κτιρίων (νομικές διαδικασίες, επισκευές, ενεργειακή επάρκεια, ασφάλεια).	Τορόντο, 9/5/2024	https://www.pmspringfest.com/en/home.html
THE PROPERTY SHOW	Real Estate & Property Investment	Διεξάγεται ανά διετία. Απευθύνεται σε επενδυτές, μεσίτες ακινήτων, χρηματοοικονομικούς ομίλους, ιδιοκτήτες.	Mississauga, 15/10/23	http://www.thepropertyshow.ca
WASTE & RECYCLING EXPO	Διαχείριση αποβλήτων, ανακύκλωση	Προσελκύει κάθε χρόνο 2000 επισκέπτες και 200 εκθέτες από διάφορες χώρες.	Τορόντο, 26-27/9/23	https://waste-recycling-expo-canada.us.messefrankfurt.com/canada/en.html
Toronto International Boat Show	Σκάφη αναψυχής	Διοργανώνεται για 65 ^η συνεχόμενη χρονιά, με τη συμμετοχή περίπου 500 εκθετών.	Τορόντο, 19-28/1/24	https://www.torontoboatshow.com
Salon International Tourisme Voyages	Τουρισμός	Από τους εκθέτες που έχουν δηλώσει συμμετοχή, ελληνικούς προορισμούς προσφέρει μέχρι στιγμής το πρακτορείο Group Voyages Quebec.	Μόντρεαλ, 3-5/11/23	http://www.salon-tourismevoyages.com/en
CPMA Convention & Trade Show	Φρούτα & Λαχανικά	Διοργανώνεται από τον Canadian Produce Marketing Association, τον μεγαλύτερο σύνδεσμο παραγωγών/ διανομέων οπωροκηπευτικών στον Καναδά	Τορόντο, 23-25/4/2024	https://convention.cpma.ca/home
RC SHOW	HORECA	Πραγματοποιείται με τη χορηγία του Καναδικού Υπουργείου Εξωτερικών, συγκεντρώνει περίπου 100 διεθνή brands στον κλάδο HORECA	Τορόντο, 8-10/4/2024	https://www.rcshow.com
GROCERY & SPECIALTY FOOD WEST	Καινοτόμα διατροφικά προϊόντα	Η λίστα των εκθετών για το 2023 αποτελείται, μέχρι στιγμής, από 120 εταιρείες.	Βανκούβερ, 22-23/4/24	https://gsfshow.com/
CHFA NATURAL ORGANIC WELLNESS	Βιολογικά τρόφιμα, φυτικά προϊόντα περιποίησης, συμπληρώματα	Διεξάγεται ανά διετία. Διαθέτει ειδική πτέρυγα για την προβολή των νεοφυών επιχειρήσεων.	Τορόντο, 23-24/9/23 Βανκούβερ, 4-5/4/24	https://chfa.ca;
TORONTO MARKET WEEK	Μόδα, είδη δώρων, κοσμήματα, είδη σπιτιού	Πραγματοποιείται από το 1987. Περιλαμβάνει τμήμα μόνιμης έκθεσης για τους ενδιαφερόμενους εκθέτες στην Mississauga του Ontario	Τορόντο, 27-30/1 και 11-14/08/24	https://www.torontomarketweek.ca/

TORONTO HOME SHOW	Σπίτι & Κήπος	Φιλοξενεί πάνω από 500 εκθέτες.	Τορόντο, 8-10 & 13-17/3/2024	https://torontohomeshows.com/tbo
INTERIOR DESIGN SHOW	Εσωτερική Διακόσμηση	Διοργανώνεται από το 1999, με εξειδίκευση στα καινοτόμα προϊόντα διακόσμησης και στους μεγάλους σχεδιαστές του χώρου.	Βανκούβερ, 21-24/9/24 Τορόντο, 18-21/1/24	https://interiorsignshow.com/home
ART TORONTO	Τέχνη	Μέχρι στιγμής οι επιβεβαιωμένοι εκθέτες ανέρχονται σε 92	Τορόντο, 26-29/10/23	https://www.arttoronto.ca
MEGA-MIGS	Ηλεκτρονικά παιχνίδια	Οι εκθέτες του 2022 ήταν 62	Μόντρεαλ, 8-9/11/23	https://megamigs.com
THE NATIONAL WOMEN'S SHOW	Μόδα, Τουρισμός, Ομορφιά, Γαστρονομία	Διοργανώνεται από το 2002 από την εταιρεία National Event Management	Οττάβα, 21-22/10/23 Κεμπέκ, 18-19/11/23 Τορόντο, 10-12/11/23 Calgary, 20-21/4/24 Μόντρεαλ, 22-24/3/24	http://www.nationalwomenshow.com
Esthétique Spa International	Προϊόντα ομορφιάς	Εξειδίκευση στους τομείς της κομμωτικής και της ιατρικής αισθητικής.	Βανκούβερ, 10-11/3/24 Μόντρεαλ, 15-16/10/23 Κάλγκαρι, 5-6/11/23	https://www.spashow.com
LANDSCAPE ONTARIO TRADE SHOW	ΑΡΧΙΤΕΚΤΟΝΙΚΗ ΤΟΠΙΟΥ	Συμμετέχουν πάνω από 400 εκθέτες σε έκταση 8 εκταρίων. Το 2023 σηματοδοτεί την 50ή επέτειο της Έκθεσης.	Τορόντο, 9-1/1/24	https://locongress.com/
THE FRANCHISE EXPO	FRANCHISING	Η Έκθεση διεξάγεται από το 1972 σε ΗΠΑ και Καναδά, με διοργανωτή την National Event Management	Τορόντο, 9-10/9/2023 Μόντρεαλ, 28-29/10/23 Οττάβα, 20-21/4/2024 Calgary, 18-19/11/2023 Edmonton, 30/9-1/10/23 Χάλιφαξ, 2-3/03/2024 Montcon, 14-15/10/2024 Βανκούβερ, 6-7/4/2024 Winnipeg, 10-11/2/2024	http://www.franchiseshowinfo.com
CANADA BRIDAL SHOW	Νυφικά, Γάμου	Είδη Οι επιβεβαιωμένοι συμμετέχοντες ανέρχονται σε 303	Τορόντο, 8-10/9/23 & 12-14/1/24	https://canadasbridalshow.com
The Wellness Show	Διατροφή, φυσική κατάσταση, ευεξία	Η Έκθεση προσελκύει κάθε χρόνο 250 εκθέτες και 20.000 επισκέπτες	Βανκούβερ, 3-4/2/24	https://www.thewellnessshow.com
Pri-Med Canada 2022	Ιατρική περίθαλψη	Διοργανώνεται για 20ή συνεχόμενη χρονιά, με τη συμμετοχή 120 εκθετών	Τορόντο, 8-10/5/24	https://www.pri-med.ca/canada/in-person
Vancouver Health Show	Εναλλακτικές θεραπείες, συμπληρώματα, fitness trends	Οι δυο εκθέσεις καλύπτουν τον δυτικό Καναδά, συγκεντρώνοντας συνολικά 16 χιλ. επισκέπτες.	Victoria, 27-28/1/24 Βανκούβερ, Οκτώβριος 2024	https://www.healthshows.com/vancouver-info
Ottawa International Animation Festival	Κινούμενα σχέδια/Κινηματογράφος	Ξεκίνησε το 1975 με διοργανωτή το Canadian Film Institute και θεωρείται ως η μεγαλύτερη διοργάνωση του είδους της στη Β. Αμερική.	20-24/9/2023	https://www.animationfestival.ca

14) Κυριότερες πρωτοβουλίες Οικονομικής Διπλωματίας 2022-2024

Παραθέτουμε τις κυριότερες πρωτοβουλίες οικονομικής διπλωματίας που έλαβαν χώρα το 2022-23 και πρόκειται να διοργανωθούν το επόμενο διάστημα, με τη μέριμνα/ συμβολή των Γραφείων ΟΕΥ Τορόντο και Οττάβας.

Περίοδος	Πρωτοβουλία	Περιγραφή
Ιούλιος 2022	ΜοU στον τομέα της τηλεϊατρικής	Στις 21.7.22, το Πανεπιστήμιο Carleton, το Πανεπιστήμιο Πάτρας και το ερευνητικό ίδρυμα FORTH συνυπέγραψαν Μνημόνιο Συνεργασίας με αντικείμενο την ανταλλαγή τεχνογνωσίας στον τομέα της τηλεϊατρικής, ύστερα από σχετική πρωτοβουλία της Πρεσβείας μας. Απώτερος στόχος του Μνημονίου είναι η προώθηση καινοτόμων ιατρικών συσκευών τηλεπαρακολούθησης ασθενών που παράγει το FORTH, μέσα από την πειραματική εφαρμογή τους σε ασθενείς των απομονωμένων канаδικών επαρχιών.
Σεπτέμβριος 2022	Επίσκεψη καναδικού μονοπωλίου οινοπνευματωδών στην Ελλάδα	Στις 9-18 Σεπτεμβρίου 2022, το Μονοπώλιο Οινοπνευματωδών της Επαρχίας Οντάριο (LCBO) πραγματοποίησε επίσκεψη στην Ελλάδα, με πρωτοβουλία του Γραφείου ΟΕΥ Τορόντο και με τη συνεργασία/ χρηματοδότηση της Enterprise Greece και της ΕΔΟΑΟ. Στο πλαίσιο της επίσκεψής τους, οι εκπρόσωποι του μονοπωλίου είχαν την ευκαιρία να γνωρίσουν συνολικά 76 οινοποιεία και 310 ετικέτες ελληνικών κρασιών, μέσα από γευσιγνωσίες αλλά κι επιτόπου επισκέψεις παραγωγών σε Αθήνα, Θεσσαλονίκη και Σαντορίνη. Επίσης, ο Πρόεδρος & Δ/νων Σύμβουλος του LCBO, κ. Soleas, πραγματοποίησε συναντήσεις με τον κ. Γιάννη Σμυρλή, ΓΓ ΔΟΣ & Εξωστρέφειας, και τον Πρόεδρο του Enterprise Greece, κ. Μαρίνο Γιαννόπουλο. Η επίσκεψη απέβη καρποφόρα, δεδομένου ότι ήδη καταγράφεται αύξηση στις ελληνικές εξαγωγές οίνου στον Καναδά, η οποία αναμένεται να συνεχιστεί το 2023.
Οκτώβριος 2022	Toronto Economic Forum	Στις 17-18 Οκτωβρίου 2022 έλαβε χώρα στο Τορόντο το Toronto Economic Forum, με αντικείμενο την επέκταση της επιχειρηματικής/επενδυτικής συνεργασίας Ελλάδας – Καναδά και με αφορμή τη συμπλήρωση 80 ετών από τη σύναψη διπλωματικών σχέσεων μεταξύ των δυο χωρών. Το Συνέδριο πραγματοποιήθηκε με βασικό διοργανωτή τον οργανισμό Delphi Economic Forum και τη στήριξη της Πρεσβείας Οττάβας και του Γραφείου ΟΕΥ Τορόντο. Κύριος εκπρόσωπος της Ελληνικής πλευράς ήταν ο Αναπληρωτής Υπουργός Ανάπτυξης και Επενδύσεων, κ. Νίκος Παπαθανάσης, και της καναδικής ο Υπουργός Καινοτομίας, Επιστημών και Βιομηχανίας, κ. Francois-Philippe Champagne, αντίστοιχα. Το συνεδριακό μέρος ακολούθησαν πολυάριθμες επιμέρους συναντήσεις θεσμικού αλλά κι επιχειρηματικού χαρακτήρα, που είχαν σαν στόχο την ανάδειξη του ελληνικού οικονομικού περιβάλλοντος αλλά και συγκεκριμένων τομέων ενδιαφέροντος για τους καναδούς επιχειρηματίες.
Ιανουάριος 2023	Εκδήλωση γευσιγνωσίας ελληνικού κρασιού στην Οττάβα	Στις 30.01.23, πραγματοποιήθηκε στο Metcalfe Hotel της Οττάβας, εκδήλωση παρουσίασης και γευσιγνωσίας ελληνικών κρασιών, σε συνεργασία με τον πολιτιστικό οργανισμό Parnassos Ottawa κι επιτόπιους εισαγωγείς ελληνικών προϊόντων. Στην εκδήλωση, που χαιρέτισε η Πρέσβυς, κα Αθανασιάδου, συμμετείχε, μεταξύ άλλων, και ο CEO και Πρόεδρος του LCBO (Μονοπώλιο Οινοπνευματωδών Οντάριο), κος George Soleas.

Φεβρουάριος 2023	Κοινή εκδήλωση προώθησης τουρισμού Ελλάδας – Ισραήλ	<p>Πραγματοποιήθηκε στο Τορόντο στις 23 Φεβρουαρίου τ.έ. κοινή εκδήλωση Ελλάδας – Ισραήλ για την προώθηση του τουρισμού.</p> <p>Η εκδήλωση πραγματοποιήθηκε στον χώρο εκδηλώσεων Archeo, στην περιοχή Distillery District, δημοφιλή περιοχή του Τορόντο, ενώ απευθυνόταν σε τουριστικούς πράκτορες και κλαδικά μέσα ενημέρωσης, κυρίως ψηφιακά, bloggers, κλπ.</p> <p>Από ελληνικής πλευράς, το Γραφείο ΕΟΤ Β.Αμερικής, στην γεωγραφική αρμοδιότητα του οποίου υπάγεται ο Καναδάς, συμμετείχε ο κ. Γιάννης Πλεξουσάκης και ο κ. Σοφοκλής Σάββας. Εισαγωγική παρουσία μέσω βιντεοσκοπημένου μηνύματος έκανε η Γενική Γραμματέας Τουριστικής Πολιτικής και Ανάπτυξης κα Ολυμπία Αναστασοπούλου, η οποία παρέθεσε εκτενώς τα προτερήματα του ελληνικού τουρισμού και τις πρωτοβουλίες ανάδειξης των πλεονεκτημάτων της χώρας μας. Την κεντρική παρουσίαση έκανε ο κ. σοφοκλής Σάββας, όπου ανέλυσε, μεταξύ άλλων, τις δυνατότητες που παρουσιάζει η χώρα μας, την νέα διαφημιστική καμπάνια, τις επενδυτικές δυνατότητες και την δημιουργία νέων βελτιωμένων υποδομών. Πριν από την εκδήλωση οι εκπρόσωποι των ελληνικών τουριστικών γραφείων είχαν προκανονισμένες ατομικές συναντήσεις με Καναδούς τουριστικούς πράκτορες σε ανεξάρτητο χώρο που είχε προβλεφθεί για αυτό τον σκοπό.</p>
Μάρτιος 2023	Αποστολή καναδικών εταιρειών στη διεθνή Έκθεση Τροφίμων – Ποτών Food Expo στην Ελλάδα	<p>Στο πλαίσιο του “Hosted buyers program” που υλοποιεί η διοργανώτρια εταιρεία Forum SA της διεθνούς έκθεσης τροφίμων και ποτών Food Expo (Αθήνα, Metropolitan Expo, 18- 20/3/2023), και σε συνεργασία με το Γραφείο ΟΕΥ Τορόντο, πραγματοποιήθηκε η αποστολή 45 καναδικών εταιρειών στην έκθεση. Οι εταιρείες αυτές πραγματοποίησαν τουλάχιστον 15 συναντήσεις με Έλληνες εκθέτες μέσω του online συστήματος της έκθεσης.</p>
Απρίλιος 2023	Εκδήλωση γευσιγνωσίας ελληνικού κρασιού στην Οττάβα	<p>Στις 27.04.23 πραγματοποιήθηκε εκδήλωση γευσιγνωσίας ελληνικού κρασιού υψηλής ποιότητας στην Οττάβα, σε συνεργασία με ελληνικές εταιρείες εισαγωγής τροφίμων κι εστίασης, όπου προβλήθηκαν επιλεγμένες ετικέτες ελληνικών οίνων υψηλής ποιότητας (λέσχη Rideau Club). Στον χαιρετισμό της, η Πρέσβης κα Κ. Αθανασιάδου, αναφέρθηκε στη μακρόχρονη ιστορία, τις ιδιαίτερες ποικιλίες, αλλά και το δυναμικό παρόν του αμπελοοινικού κλάδου της χώρας μας.</p> <p>Η εν θέματι εκδήλωση αποτελεί, πράγματι, μέρος μιας συνολικότερης οργανωμένης προσπάθειας που διενεργείται με σκοπό την εδώ προώθηση του branding του ελληνικού κρασιού, το οποίο είναι ανάγκη να παγιωθεί περαιτέρω στη συνείδηση του καναδού καταναλωτή.</p>
Μάιος 2023	Ελληνική Συμμετοχή σε Έκθεση τροφίμων SIAL Canada	<p>Η διεθνής έκθεση τροφίμων και ποτών, SIAL Canada, η σημαντικότερη κλαδική έκθεση τροφίμων του Καναδά, πραγματοποιήθηκε στο εκθεσιακό κέντρο Enercare του Τορόντο κατά την περίοδο 9-11/5/2023, με τη συμμετοχή 5 ελληνικών επιχειρήσεων. Το Γραφείο ΟΕΥ Τορόντο στήριξε την ελληνική συμμετοχή, κυρίως με τη δημιουργία προωθητικού υλικού και την ενημέρωση επιτόπιων εισαγωγέων τροφίμων. Οι Έλληνες εκθέτες πραγματοποίησαν σειρά επιχειρηματικών συναντήσεων και κατάφεραν, όπως δήλωσαν, να κλείσουν συμφωνίες με καναδικές εταιρείες για την εξαγωγή των προϊόντων τους</p>

Μάιος 2023	Εκδηλώσεις προώθησης οινοποιείων Σαντορίνης	Οι εκδηλώσεις έλαβαν χώρα σε Μόντρεαλ και Τορόντο, με τη συμβολή του Γραφείου ΟΕΥ Τορόντο. Περιελάμβαναν σεμινάριο για την Σαντορίνη ως οινοπαραγωγού περιοχής, καθώς και παρουσίαση / γευστική δοκιμή εννέα οίνων των 4 ελληνικών οινοποιείων που συμμετείχαν, με την προσέλευση sommelier κι εξειδικευμένων δημοσιογράφων. Επίσης, γευσιγνωσία ανοιχτή σε ευρύτερο εξειδικευμένο κοινό.
Μάιος 2023	Δράσεις προώθησης των οίνων ΠΓΕ Αττική	Στις 29-30/5 πραγματοποιήθηκαν στο Μόντρεαλ δράσεις προώθησης των οίνων ΠΓΕ Αττική με την συμμετοχή 20 οινοποιείων. Ορισμένα από αυτά ήδη διαθέτουν εισαγωγέα στον Καναδά, ενώ τα υπόλοιπα πραγματοποίησαν συναντήσεις για την ανεύρεση ενδιαφερομένων εισαγωγικών εταιρειών.
Μάιος 2023	Προγράμματα προώθησης οινοποιείων Κυρ Γιάννη και Άλφα.	Η Κυρ-Γιάννη ΑΕ πραγματοποίησε δράσεις προβολής σε 35 καταστήματα του Επαρχιακού Μονοπωλίου SAQ στις περιοχές Μόντρεαλ και Κεμπέκ, κατά το διάστημα 19/05/2023 – 20/06/2023. Κατά τη διάρκεια της ενημέρωσης του καταναλωτικού κοινού, οι οίνοι τοποθετήθηκαν σε προνομιακή θέση στα καταστήματα με τη χρήση shelf talkers (καρτέλες ενημέρωσης στο ράφι), shelf extenders (προεκτάσεις τοποθέτησης στο ράφι), regular displays (προθήκες) και fridge placement (τοποθέτηση σε ψυγεία). Το Οινοποιείο Άλφα πραγματοποίησε δράσεις προβολής στο Οντάριο και ιδίως στο Τορόντο που ολοκληρώθηκαν στις 31/5, ενώ παράλληλα ήταν χορηγός στο ετήσιο gala του Hellenic Heritage Foundation (27/5).
Ιούνιος 2023	Ελληνικό περίπτερο σε EU Cultural Fair	Η χώρα μας εκπροσωπήθηκε, με εθνικό περίπτερο, στην έκθεση EU Cultural Fair στην Οτάβα, υπό τη διοργάνωση της εδώ Ευρωπαϊκής Αντιπροσωπείας. Οι εκθέτες παρουσίασαν ελληνικά παραδοσιακά τρόφιμα, καλλυντικά και χειροτεχνήματα. Την έκθεση υπολογίζεται ότι επισκέφτηκαν πάνω από 5.000 άτομα.
Ιούλιος 2023	Δημοσιότητα για τον ελληνικό οίνο στο καναδικό περιοδικό Food & Drink	Η Εθνική Διεπαγγελματική Οργάνωση Αμπέλου και Οίνου (ΕΔΟΑΟ) χρηματοδότησε τη δημοσίευση ολοσέλιδων καταχωρίσεων στο περιοδικό Food & Drink, με μέριμνα του Γραφείου ΟΕΥ Τορόντο. Το τελευταίο εκδίδεται από το επαρχιακό Μονοπώλιο οινοπνεύματος του Οντάριο, LCBO, τη μεγαλύτερη εισαγωγική εταιρεία οινοπνευματωδών ποτών παγκοσμίως.
Αύγουστος 2023	Ελληνικό φεστιβάλ «Taste of the Danforth»	Κατά το διάστημα 11-13/8 πραγματοποιήθηκε το φεστιβάλ Taste of the Danforth, στον ομώνυμο κεντρικό δρόμο της θεωρούμενης ως ελληνικής συνοικίας του Τορόντο. Το Γραφείο ΟΕΥ Τορόντο ανέλαβε να συντονίσει τους ενδιαφερόμενους εισαγωγείς και το LCBO, Επαρχιακό Μονοπώλιο Οντάριο, ώστε να δοθεί άδεια από τον αρμόδιο φορέα του Ontario, προκειμένου να γίνεται επίδειξη ελληνικών οίνων έξω από το τοπικό κατάστημα του LCBO. Σημειωτέον ότι το φεστιβάλ επισκέφτηκαν τουλάχιστον 1,6 εκ. άτομα.
Οκτώβριος 2023	Toronto Economic Forum II	Το Συνέδριο Toronto Economic Forum II θα λάβει χώρα στις 23-24 Οκτωβρίου, με τη συμμετοχή υψηλόβαθμων θεσμικών εκπροσώπων κι επιχειρηματικών φορέων από ελληνικής και καναδικής πλευράς.
Οκτώβριος 2023	Επιχειρηματική αποστολή αποτελούμενη από ελληνικές startups, με τη μέριμνα της Eurobank	Με την ευκαιρία του Toronto Economic Forum, θα μεταβεί στο Toronto ομάδα από νεοφυείς επιχειρήσεις, με τη μέριμνα της Eurobank, προκειμένου να πραγματοποιήσει συναντήσεις B2B. Τις τελευταίες επιμελείται το Γραφείο ΟΕΥ Τορόντο.

Οκτώβριος 2023	Επιχειρηματική αποστολή ελληνικών επιχειρήσεων με πρωτοβουλία ΕΒΕΑ	Με αφορμή το Toronto Economic Forum II, αναμένεται να μεταβούν στο Τορόντο 7 ελληνικές εξαγωγικές εταιρείες, οι οποίες θα πραγματοποιήσουν συναντήσεις B2B με υποψήφιους καναδούς εισαγωγείς, με τη μέριμνα του Γραφείου ΟΕΥ Τορόντο.
Οκτώβριος 2023	Εκδηλώσεις γευσιγνωσίας ελληνικού κρασιού στο Τορόντο	Οι εκδηλώσεις διοργανώνονται από τον ΕΔΟΑΟ, με αφορμή το Toronto Economic Forum και περιλαμβάνουν τη συμμετοχή 20 Ελλήνων οινοπαραγωγών.
Οκτώβριος 2023	Εγκαίνια καταστήματος αφιερωμένου στον ελληνικό οίνο στη Mississauga	Στις 24 Οκτωβρίου θα πραγματοποιηθούν τα εγκαίνια καταστήματος του LCBO (μονοπώλιο της Επαρχίας Οντάριο) αφιερωμένου στις ελληνικές ετικέτες, στην Mississauga. Η εκδήλωση πραγματοποιείται στο πλαίσιο της συνεργασίας του Γραφείου ΟΕΥ Τορόντο με το LCBO για την προώθηση των ελληνικών οίνων στον Καναδά.
Μάρτιος 2024	Ελληνική συμμετοχή στην Έκθεση PDAC	Πρωθείται η συμμετοχή της χώρας μας, με εθνικό περίπτερο, στην επερχόμενη Διεθνή Έκθεση Εξορυκτικής Βιομηχανίας, PDAC (Τορόντο, 5-8 Μαρτίου). Σε αυτήν συμμετέχει κάθε χρόνο η ΕΕ, με δικό της περίπτερο, στο οποίο προβάλλονται τα ευρωπαϊκά προϊόντα και υπηρεσίες.
Μάιος 2024	Ελληνική συμμετοχή στην Έκθεση αμυντικής βιομηχανίας, CANSEC	Η CANSEC πραγματοποιείται κάθε χρόνο στην Οττάβα από τον Καναδικό Σύνδεσμο Αμυντικών Βιομηχανιών– CADSI με αντικείμενο τον εξοπλισμό Άμυνας, Ασφάλειας και Νέων Τεχνολογιών. Πρόκειται για τη μεγαλύτερη έκθεση αμυντικού εξοπλισμού που πραγματοποιείται στον Καναδά, με τη συμμετοχή 300 περίπου εκθετών και 10.000 επισκεπτών από 50 χώρες. Οι διοργανωτές της έχουν εκφράσει την πρόθεσή τους να διευκολύνουν και ενδεχόμενη ελληνική συμμετοχή για την έκδοση του 2024, η οποία εξετάζεται, σε συνεννόηση με τον Σύνδεσμο Ελλήνων Κατασκευαστών Αμυντικού Υλικού.
Άνοιξη 2024	Επίσκεψη καναδικών πανεπιστημίων στην Ελλάδα	Επιδιώκεται η διοργάνωση επίσκεψης ομάδας καναδικών πανεπιστημίων στην Ελλάδα την Άνοιξη του 2024, κατόπιν των συμφωνηθέντων μεταξύ του Καναδού Υπουργού Καινοτομίας, Επιστήμης & Βιομηχανίας, κ. Francois-Philippe Champagne και του Έλληνα Αναπληρωτή Υπουργού Ανάπτυξης & Επενδύσεων, κ. Νίκου Παπαθανάση, στη διάρκεια του Toronto Economic Forum τον Οκτ. 2022. Στην ομάδα των ενδιαφερόμενων καναδικών πανεπιστημίων συμμετέχουν, μέχρι στιγμής, από καναδικής πλευράς, το Carleton (Ottawa) και το Simon Fraser University (British Columbia) και από ελληνικής πλευράς, 6 κρατικά πανεπιστήμια.
Ιούνιος 2024	Εθνική συμμετοχή σε διεθνή έκθεση Collision Conference	Συμμετοχή με εθνικό περίπτερο στην κυριότερη έκθεση της Βορείου Αμερικής για νεοφυείς επιχειρήσεις και καινοτομία, με την φροντίδα της Enterprise Greece σε συνεργασία με το Γραφείο ΟΕΥ Τορόντο.

Παράρτημα Ι

Έργα καθαρής ενέργειας στον Καναδά που παρουσιάζουν επενδυτικό ενδιαφέρον για τις επιχειρήσεις της ΕΕ

Οι επιχειρηματικές/ επενδυτικές ευκαιρίες στην καναδική αγορά ενέργειας είναι πολυάριθμες, επικεντρώνονται στην Επαρχία του Οντάριο αλλά επεκτείνονται και στην υπόλοιπη χώρα. Τα ενεργειακά έργα που υλοποιούνται ή πρόκειται να υλοποιηθούν στον Καναδά έχουν ήδη προσελκύσει διεθνείς κολοσσούς του κλάδου, που έχουν αρχίσει να χτίζουν μονάδες παραγωγής, όπως η Volkswagen στο St. Thomas (για την κατασκευή μπαταριών ηλεκτρικών οχημάτων). Ωστόσο, τα έργα αυτά χρειάζονται τη χρήση καθαρής ενέργειας, ενώ οι δυνατότητες που διαθέτουν οι καναδικές επιχειρήσεις του κλάδου δεν επαρκούν για να τα φέρουν σε πέρας.

Σαν αποτέλεσμα, οι τεχνολογίες που έχουν αναπτύξει οι ευρωπαϊκές επιχειρήσεις στην καθαρή ενέργεια είναι κάτι που ο Καναδάς χρειάζεται και αποζητά. Αρκεί οι τεχνολογίες αυτές να είναι επαρκώς δοκιμασμένες και λειτουργικές, ώστε να μπορούν να εφαρμοστούν με το λιγότερο δυνατό ρίσκο στην καναδική πραγματικότητα.

Επαρχία	Χρόνος Ανακοίνωσης	Επενδυτής	Ύψος	Είδος επένδυσης	Περιγραφή Επένδυσης	Περισσότερες πληροφορίες
ΟΝΤΑΡΙΟ				ΗΛΕΚΤΡΟΚΙΝ ΗΣΗ	<i>ΓΕΝΙΚΑ: Το Οντάριο έχει αναδειχθεί ως διεθνής επενδυτικός κόμβος στην ηλεκτροκίνηση. Οι άμεσες ξένες επενδύσεις που έχει συγκεντρώσει μέχρι στιγμής από διεθνείς αυτοκινητοβιομηχανίες και προμηθευτές υλικών ηλεκτρικών οχημάτων ανέρχονται σε 16 δισ. δολ. Στο ποσό αυτό δεν περιλαμβάνεται η πολύ μεγάλη επένδυση της Volkswagen για την κατασκευή εργοστασίου μπαταριών Η.Ο. στο St. Thomas του Οντάριο.</i>	
ΟΝΤΑΡΙΟ	Φεβρουάριος 2023	Καναδική Magna Intl	471 εκ. δολ.	ΗΛΕΚΤΡΟΚΙΝ ΗΣΗ	Δημιουργία νέας μονάδας κατασκευής μπαταριών Η.Ο. στο Brampton. Η μονάδα, που αναμένεται να λειτουργήσει στα τέλη του 2023, θα εξειδικεύεται στην παραγωγή συσσωρευτών για το Ford F-150.	https://www.magna.com/stories/news-press-release/2023/magna-announces-new-facility-and-expands-in-five-other-locations-across-ontario-to-support-new-business
ΟΝΤΑΡΙΟ	Ιούλιος 2022	Βελγική Umicore	1,5 δισ. δολ.	ΗΛΕΚΤΡΟΚΙΝ ΗΣΗ	Ανέγερση μονάδας παραγωγής υλικών καθόδου για μπαταρίες η.ο.	https://www.umicore.com/en/newsroom/umicore-prepares-to-construct-battery-materials-production-plant-in-canada/
ΟΝΤΑΡΙΟ	Μάιος 2022	πολυεθνική Stellantis	3,6 δισ. δολ.	ΗΛΕΚΤΡΟΚΙΝ ΗΣΗ	Αναβάθμιση/ εκσυγχρονισμός των εργοστασίων της εταιρείας σε Windsor και Brampton, καθώς και επέκταση του ερευνητικού της κέντρου στο Windsor.	https://windsorstar.com/news/local-news/stellantis-announces-3-4-billion-investment-in-ontario-plants https://www.cbc.ca/news/canada/windsor/stellantis-car-production-brampton-windsor-ontario-1.6476348

ONTAPIO	Απρίλιος 2022	Αμερικανική General Motors	2 δις. δολ.	ΗΛΕΚΤΡΟΚΙΝ ΗΣΗ	Μετατροπή των υφιστάμενων εργοστασίων της εταιρείας σε Oshawa και Ingeroll με σκοπό την παραγωγή οχημάτων επόμενης γενιάς. Σε αυτά θα περιλαμβάνεται και το αμιγώς ηλεκτρικό μοντέλο BrightDrop.	https://news.gm.ca/en/home/newsroom.detail.html/Pages/news/ca/en/2022/mar/0404_gm-canadas-2-billion-transformational-investments.html
ONTAPIO	Μάρτιος 2022	Κοινοπραξία Νοτιοκορεατικής LG Energy Solution και πολυεθνικής Stellantis	5 δις. δολ.	ΗΛΕΚΤΡΟΚΙΝ ΗΣΗ	Πρόκειται για τη μεγαλύτερη επένδυση στον τομέα των αυτοκινήτων που έχει λάβει χώρα στο Οντάριο. Αφορά την ανέγερση του πρώτου εργοστασίου μπαταριών η.ο. μεγάλης κλίμακας, στο Windsor. Το εργοστάσιο θα παράγει συσσωρευτές ιόντων λιθίου και θα προμηθεύει τα εργοστάσια της Stellantis στις ΗΠΑ.	https://www.stellantis.com/en/news/press-releases/2022/march/stellantis-and-lg-energy-solution-to-invest-over-5-billion-cad-in-joint-venture-for-first-large-scale-lithium-ion-battery-production-plant-in-canada
ONTAPIO	Μάρτιος 2022	Ιαπωνική Honda	1,4 δις. δολ.	ΗΛΕΚΤΡΟΚΙΝ ΗΣΗ	Αναβάθμιση και μετατροπή των εργοστασίων της εταιρείας στο Alliston, με σκοπό τη μαζική παραγωγή υβριδικών μοντέλων αυτοκινήτων, με πρώτο το 2023 CR-V Hybrid. Το έργο ξεκινά το καλοκαίρι του 2023 και θα έχει ορίζοντα εξαετίας.	https://www.guideautoweb.com/en/articles/65056/honda-invests-1.4b-to-mass-produce-hybrids-in-ontario/ https://hondanews.ca/en-CA/releases/honda-of-canada-mfg-welcomed-the-prime-minister-of-canada-to-the-award-winning-alliston-plant-and-global-lead-plant-for-the-all-new-2023-cr-v
ONTAPIO	Οκτώβριος 2020	Αμερικανική Ford	1,8 δις. δολ.	ΗΛΕΚΤΡΟΚΙΝ ΗΣΗ	Μετατροπή κέντρου συναρμολόγησης της εταιρείας στο Oakville σε εργοστάσιο παραγωγής μπαταριών η.ο. καθώς και η.ο. επόμενης γενιάς. Το νέο εργοστάσιο θα λειτουργήσει το 2024 ενώ η παραγωγή εκτιμάται ότι θα ξεκινήσει το 2025.	https://www.newswire.ca/news-releases/ford-s-oakville-ontario-manufacturing-site-prepares-to-build-next-gen-evs-c-1-8-billion-transformation-begins-2024-847972887.html https://www.newswire.ca/news-releases/unifor-welcomes-1-8-billion-investment-in-ford-oakville-824777299.html
ONTAPIO	Φθινόπωρο 2020	Automotive Parts Manufacturers' Association/Ontario Vehicle Innovation Network		ΗΛΕΚΤΡΟΚΙΝ ΗΣΗ	Πρόγραμμα κατασκευής του πρώτου αμιγώς καναδικού αυτοκινήτου μηδενικών εκπομπών, με την ονομασία Project Arrow. Το επόμενης γενιάς ηλεκτροκίνητο όχημα αναμένεται να παρουσιαστεί στην αγορά εντός του 2023, ανταποκρινόμενο στον στόχο που έχει θέσει η Καναδική Κυβέρνηση για επίτευξη μηδενικών εκπομπών ως το 2050.	https://projectarrow.ca

ONTARIO	Ιούλιος 2021	Καναδική <i>ArcelorMittal Dofasco</i>	1,8 δις. δολ.	ΠΡΑΣΙΝΟΣ ΧΑΛΥΒΑΣ	Οικολογική μετατροπή του εργοστασίου της εταιρείας στο Hamilton, με ορίζοντα το 2028. Περιλαμβάνει την αντικατάσταση των υφιστάμενων τεχνολογιών καύσης άνθρακα με φιλικότερες για το περιβάλλον τεχνολογίες. Στόχος είναι η μείωση των εκπομπών άνθρακα κατά 60%.	https://corporate.arcelormittal.com/media/press-releases/arcelormittal-decarbonisation-project-in-hamilton-canada-confirmed-with-the-announcement-of-a-cad-500m-investment-by-the-government-of-ontario
ONTARIO	Νοέμβριος 2021	Καναδική <i>Algoma Steel INC</i>	700 εκ. δολ.	ΠΡΑΣΙΝΟΣ ΧΑΛΥΒΑΣ	Οικολογική μετατροπή του εργοστασίου της εταιρείας στο Salt Ste. Marie. Το έργο περιλαμβάνει την αντικατάσταση των συμβατικών φούρνων τήξης χάλυβα με φούρνους ηλεκτρικού τόξου. Αναμένεται να λειτουργήσει εντός του 2024 και να έχει ως αποτέλεσμα τη μείωση εκπομπών CO2 του εργοστασίου κατά 70%.	https://news.ontario.ca/en/release/1001161/ontario-secures-major-investment-in-clean-steelmaking-technology-in-sault-ste-marie
ONTARIO	Δεκέμβριος 2022	Καναδική κοινοπραξία <i>Oneida Energy Storage Limited Partnership</i>	500 εκ. δολ.	ΚΑΘΑΡΗ ΕΝΕΡΓΕΙΑ	Δημιουργία μονάδας καθαρού ηλεκτρισμού στο Nanticoke, δυναμικότητας 1000 MW/ώρα. Θα είναι η μεγαλύτερη του είδους της στον Καναδά και θα τροφοδοτεί το δίκτυο του Οντάριο με καθαρή και αξιόπιστη ενέργεια, συμβάλλοντας στη μείωση των εκπομπών CO2 κατά συνολικά 4,1 τόννους. Το έργο, οι εργασίες του οποίου ξεκινούν εντός το 2025, θα λειτουργεί με μπαταρίες αποθήκευσης ενέργειας, των οποίων προμηθευτής είναι η Tesla.	https://www.aecon.com/our-projects/current/oneida-energy-storage https://haldimandpress.com/canadas-largest-battery-storage-facility-to-be-built-in-nanticoke-area-ottawa-to-invest-50-million/
ONTARIO	Δεκέμβριος 2021	Κοινοπραξία καναδικής Ontario Power Generation ιαπωνική GE Hitachi Nuclear Energy	14,4 δις. δολ.	ΚΑΘΑΡΗ ΕΝΕΡΓΕΙΑ	Ανέγερση μονάδας SMR (μικρού πυρηνικού αντιδραστήρα) στο Darlington. Πρόκειται για την πρώτη εγκατάσταση SMR μεγάλης κλίμακας στον Καναδά, η οποία εκτιμάται ότι θα λειτουργήσει το 2029, τροφοδοτώντας 300 χιλιάδες σπίτια και συμβάλλοντας στην αύξηση του καναδικού ΑΕΠ κατά 2,5 δις. δολ. Η κατασκευή των υποδομών ξεκίνησε τον Δεκέμβριο του 2022, από την ES Fox Ltd. Με το έργο αυτό, το Οντάριο θεωρείται ότι πρωτοπορεί κι ότι αναδεικνύεται ως κέντρο παροχής τεχνολογίας / τροφοδοσίας για τους αντιδραστήρες τεχνολογίας BWRX-300 SMR.	https://www.opg.com/powering-ontario/our-generation/nuclear/darlington-nuclear/darlington-new-nuclear/
BRITISH COLUMBIA	2016	Επαρχιακή Κυβέρνηση της British	9,5 εκ. δολ.	ΚΑΘΑΡΗ ΕΝΕΡΓΕΙΑ	Πρόγραμμα «BC Indigenous Clean Energy Initiative» για τη χρηματοδότηση έργων καθαρής ενέργειας, με τη μορφή δανείου, σε ποσοστό 100% (ελάχιστο	https://communityclimatefunding.gov.bc.ca/funding/4fe0976f-07c1-ec11-983f-000d3a09e59c/

	Columbia και Pacific Economic Development Canada (PacifiCan)			ύψος 100.000 δολ., μέγιστο 1 εκ. δολ.). Για τη συμμετοχή στο πρόγραμμα απαιτείται η συνεργασία με επιτόπιες επιχειρήσεις που ανήκουν σε ιθαγενείς. Η προκήρυξη για το 2023 έχει ολοκληρωθεί κι αναμένεται σύντομα η έκδοση νέας προκήρυξης.	
ΑΛΜΠΕΡΤ A	Οκτώβριος 2022 Καναδική Pathways Alliance	16,5 δισ. δολ.	ΓΕΩΛΟΓΙΚΗ ΑΠΟΘΗΚΕΥΣΗ Η CO2	Κατασκευή μονάδας για τη δέσμευση, χρήση και αποθήκευση διοξειδίου του άνθρακα (τεχνολογία CCUS), με ορίζοντα το 2030.	https://pathwaysalliance.ca/news-release-22oct14/
ΑΛΜΠΕΡΤ A	Επαρχιακή Κυβέρνηση Alberta		ΓΕΩΛΟΓΙΚΗ ΑΠΟΘΗΚΕΥΣΗ Η CO2	Κατασκευή της μονάδας δέσμευσης CO2 «Atlas Carbon Sequestration Hub» με δυναμικότητα αποθήκευσης 750.000 τόνων διοξειδίου του άνθρακα, προερχόμενου από τα διυλιστήρια και το εργοστάσιο χημικών της Shell στο Scotford.	https://www.cer-rec.gc.ca/en/data-analysis/energy-markets/market-snapshots/2022/market-snapshot-new-projects-alberta-could-add-significant-carbon-storage-capacity-2030.html

Τα στοιχεία στηρίζονται σε παρουσίαση του Low Carbon & Circular Economy Action με τίτλο «Guides for the EU Clean Technology Sector to Participate in the Canadian Market: Challenges, Opportunities and Support» από 14/6/2023

Παράρτημα II

Η Συνολική Οικονομική & Εμπορική Συμφωνία ΕΕ – Καναδά

Η Συνολική Οικονομική και Εμπορική Συμφωνία μεταξύ ΕΕ και Καναδά (CETA – Comprehensive Economic and Trade Agreement between Canada and EU) υπογράφηκε στις 30.10.2016, εγκρίθηκε από το Ευρωπαϊκό Κοινοβούλιο στις 15.02.2017 κι έλαβε τη βασιλική έγκριση (royal assent) από τον Καναδά στις 16.05.2017. Τέθηκε σε προσωρινή ισχύ την 21^η /09/2017, ενώ για την πλήρη εφαρμογή της απαιτείται η κύρωσή της από όλα τα κράτη μέλη της ΕΕ. Μέχρι στιγμής, έχει κυρωθεί από 17 κράτη, χωρίς να προσμετράται η κύρωση από το Ηνωμένο Βασίλειο: Αυστρία, Κροατία, Τσεχία, Δανία, Εσθονία, Φινλανδία, Λετονία, Λιθουανία, Λουξεμβούργο, Μάλτα, Πορτογαλία, Ισπανία, Σλοβακία, Σουηδία, Ρουμανία, Ολλανδία και Γερμανία.

Βάσει της εν λόγω Συμφωνίας, εξαλείφονται οι δασμοί για το 98% των προϊόντων που η Ευρωπαϊκή Ένωση εμπορεύεται με τον Καναδά.¹⁹

Σημαντική πτυχή της Συμφωνίας είναι το υψηλό επίπεδο προστασίας σε διακριτά προϊόντα γεωγραφικής ένδειξης. Τα 16 ελληνικά προϊόντα ΠΓΕ που προστατεύονται είναι: Ελιά Καλαμάτας, Μαστίχα Χίου, Φέτα, Ελαιόλαδο Καλαμάτας, Ελαιόλαδο Κολυμβάρι Χανίων Κρήτης, Ελαιόλαδο Σητείας Λασιθίου Κρήτης, Ελαιόλαδο Λακωνία, Κρόκος Κοζάνης, Κεφαλογραβιέρα, Γραβιέρα Κρήτης, Γραβιέρα Νάξου, Μανούρι, Κασέρι, Φασόλια Γίγαντες Ελέφαντες Καστοριάς, Φασόλια Γίγαντες Ελέφαντες Πρεσπών Φλώρινας, Κονσερβολιά Αμφίσης.

Ειδικότερα για τη «Φέτα», σημειώνεται ότι, σε αντίθεση με το παρελθόν (προ CETA), που απουσίαζε οποιουδήποτε είδους προστασία, απαγορεύεται, πλέον, η πώληση στην καναδική αγορά προϊόντος που φέρει την ένδειξη «Greek Feta» ή οιοδήποτε σύμβολο, εικόνα ή όνομα που παραπέμπει στην Ελλάδα, εφόσον δεν είναι παρασκευασμένο στη χώρα μας, προς αποφυγή παραπλάνησης των καταναλωτών. Έτσι, ακόμη και στην περίπτωση των λευκών τυριών που ήδη ονομάζονται «Φέτα» από τους Καναδούς παραγωγούς, η Συμφωνία επιβάλλει την αναγραφή στη συσκευασία σαφούς ένδειξης παρασκευής στον Καναδά. Επιπλέον, με εξαίρεση τους παλαιότερους παραγωγούς φέτας στον Καναδά, για τους οποίους ισχύει η ρήτρα κεκτημένων δικαιωμάτων (grandfathering clause), βάσει της οποίας δικαιούνται να εξακολουθήσουν την παραγωγή λευκού τυριού επονομαζόμενου «φέτα» (άρθρο 20.21§2), οι νέοι παραγωγοί θα πρέπει να αναγράφουν στη συσκευασία του προϊόντος τους ότι πρόκειται για «τυρί τύπου φέτας» (feta-type/style/kind cheese) ή «απομίμηση φέτας» (feta-imitation cheese) ή κάτι ανάλογο (άρθρο 20.19§3). Ως «νέοι παραγωγοί» εκλαμβάνονται όσοι παράγουν λευκό τυρί τύπου φέτα από την 18^η Οκτωβρίου 2013²⁰.

Για τα λοιπά, μη συμπεριλαμβανόμενα στη CETA, προϊόντα Γεωγραφικών Ενδείξεων, προβλέπεται η δυνατότητα επιδίωξης προστασίας, βάσει του ισχύοντος εσωτερικού δικαίου του Καναδά (Article 20.23 Other protection The provisions of this Sub-section are without prejudice to the right to seek recognition and protection of a geographical indication under the relevant law of a Party). Επισημαίνεται ότι, δυνάμει του Άρθρου 20.22 της Συμφωνίας, παρέχεται δυνατότητα τροποποίησης (προσθήκη/αφαίρεση προϊόντος) του καταλόγου των Γεωγραφικών Ενδείξεων, μετά από συμφωνία των μερών.

Σημειώνεται ότι για τον εντοπισμό πληροφοριών σχετικά με τους δασμούς που ισχύουν για αγαθά προερχόμενα από χώρες που έχουν συνάψει Συμφωνία Ελευθέρων Συναλλαγών (Free Trade Agreement) με τον Καναδά, υφίσταται ένα δωρεάν και εύχρηστο ηλεκτρονικό εργαλείο, που ονομάζεται «**Canada Tariff Finder**»: <https://www.tariffinder.ca>. Αντίστοιχο ηλεκτρονικό εργαλείο, υπό την ονομασία «**Access2Markets-My Trade Assistant**» είναι προσβάσιμο από την ιστοσελίδα της ΕΕ: <https://trade.ec.europa.eu/access-to-markets/en/home>. Αναπόσπαστο κομμάτι του τελευταίου είναι το **εργαλείο αυτοαξιολόγησης (ROSA)**, το οποίο βοηθά τους Ευρωπαίους εξαγωγείς να διαπιστώσουν εάν το προϊόν τους πληροί τις προϋποθέσεις των κανόνων καταγωγής, ώστε να επωφεληθούν του προτιμησιακού καθεστώτος που προβλέπει η Συμφωνία CETA. Ο Οδηγός της ΕΕ για τη

¹⁹ Οδηγός για τη Συμφωνία CETA έχει εκπονηθεί από το Γραφείο ΟΕΥ Οπάβας και είναι ανηρτημένος στην ιστοσελίδα: <http://www.agora.mfa.gr/ta-grafeia-oikonomikon-emporikon-upotheseon/grafeia-ana-xora/office/844>

²⁰ Χρήσιμες πληροφορίες για τα προϊόντα Γεωγραφικών Ενδείξεων που προστατεύονται στον Καναδά είναι διαθέσιμες στον σχετικό Οδηγό της ΕΕ: https://trade.ec.europa.eu/doclib/docs/2019/april/tradoc_157873.pdf

Συμφωνία CETA εξηγεί το καθεστώς των κανόνων καταγωγής και παρέχει χρήσιμα παραδείγματα (<https://op.europa.eu/en/publication-detail/-/publication/9228ed38-61e6-11eb-aeb5-01aa75ed71a1/language-en/format-PDF/source-189413116>). Σημειώνεται ότι τα σχετικά πιστοποιητικά χορηγούνται από το Εμπορικό και Βιομηχανικό Επιμελητήριο του τόπου όπου έχει την έδρα της η εξαγωγική εταιρεία. Επίσης, είναι δυνατή η επικοινωνία με την αρμόδια υπηρεσία στην ΕΕ για περαιτέρω πληροφορίες αναφορικά με την εφαρμογή της Συμφωνίας. Η διεύθυνση ηλεκτρονικού ταχυδρομείου είναι η ακόλουθη: TRADE-CETAQUESTIONS@ec.europa.eu.

Παράρτημα III) Χρήσιμες διευθύνσεις

1. Ελληνικές Αρχές

Ελληνική Πρεσβεία

Δ/ση: 80 MacLaren Street, Ottawa, ON, K2P 0K6 Τηλ: +1 613 238 6271 Email: gremb.otv@mfa.gr

Γραφείο Οικονομικών και Εμπορικών Υποθέσεων Οττάβα

Δ/ση: 80 MacLaren Street, Ottawa, ON, K2P 0K6 Τηλ: +1 613 238 6271 Email: ecocom-ottawa@mfa.gr

Γενικό Προξενείο Τορόντο

Δ/ση: 1075 Bay Street, Toronto, ON M5S 2B1 Τηλ: +1 416 515 0132 Email: grgencon.tor@mfa.gr

Γραφείο Οικονομικών και Εμπορικών Υποθέσεων Τορόντο

Δ/ση: 1075 Bay Street, Toronto, ON M5S 2B1 Τηλ: +1 416 515 0132 Email: ecocom-toronto@mfa.gr

Γενικό Προξενείο Μόντρεαλ

1002 Sherbrooke Ouest, Suite 2620, Montreal, QC, H3A 3L6 Τηλ: +15148752119 Email: grgencon.mon@mfa.gr

Γενικό Προξενείο Βανκούβερ

688 West Hastings Str, Suite 500, Vancouver, BC, V6B 1P1 Τηλ: +1 604 681 1381 Email: grgencon.van@mfa.gr

2. Ελληνικές Κοινότητες στον Καναδά

1. Οττάβα

T: +1 613 225 8016 Email: office@helleniccommunity.com Web: <http://www.helleniccommunity.com>

2. Toronto

T: +1 416 425 2485 Email: info@togreekcom.org Website: <https://www.greekcommunity.org>

3. Greater Montreal

T: +1 514-738-2421 Email: info@hcgmm.org Website: <http://www.hcgmm.org>

4. Vancouver

T: +1 604 266 7148 Email: contact@helleniccommunity.org Web: <http://helleniccommunity.org>

5. Kingston

T: +16135324930 Email: GreekCommunityofKingston@gmail.com W: www.greekcommunityofkingston.com

6. Winnipeg

T: +1 204 889 8723 Email: greekcom@mymts.net Web: <http://www.stdemetrioschurch.com/Home.html>

3. Ομοσπονδιακή Κυβέρνηση – Υπουργεία Οικονομικού και Εμπορικού Ενδιαφέροντος

• Γραφείο Πρωθυπουργού – Prime Minister’s Office

Δ/ση: 80 Wellington Street, Ottawa, Ontario K1A 0A3 F: +1 613 941 6900 Website: <http://pm.gc.ca>

• Υπουργείο Γεωργίας και Αγροδιατροφικών Προϊόντων (Agriculture and Agri-Food)

Website: <http://www.agr.gc.ca/eng>

• Υπουργείο Απασχόλησης και Κοινωνικής Ανάπτυξης (Employment and Social Development)

Website: <https://www.canada.ca/en/employment-social-development.html>

• Υπουργείο Αλιείας, Ωκεανών και Καναδικής Ακτοφυλακής (Fisheries and Oceans)

Email: info@dfo-mpo.gc.ca; min@dfo-mpo.gc.ca Website: <http://www.dfo-mpo.gc.ca/index-eng.htm>

- **Υπουργείο Καινοτομίας, Επιστήμης και Οικονομικής Ανάπτυξης (Innovation, Science, Economic Development)** <https://www.ic.gc.ca/eic/site/icgc.nsf/eng/home>
- **Υπουργείο Οικονομικών (Finance)** <https://www.fin.gc.ca>
- **Υπουργείο Εξωτερικών (Global Affairs)** <http://www.international.gc.ca>
- **Υπουργείο Υγείας**
T: +1 613-957-2991 Email: Info@hc-sc.gc.ca Web: <https://www.canada.ca/en/health-canada.html>
- **Υπουργείο Μεταφορών**
Email: mintc@tc.gc.ca Website: <https://www.tc.gc.ca/en/transport-canada.html>
- **Υπουργείο Φυσικών Πόρων (Natural Resources)**
T: +1 343-292-6096 Email: nrcan.media.nrcan@canada.ca Website: <https://www.nrcan.gc.ca/home>
- **Υπουργείο Περιβάλλοντος και Κλιματικής Αλλαγής (Environment and Climate Change)**
T: +1 819-938-3860 Email: ec.enviroinfo.ec@canada.ca Website: <https://www.ec.gc.ca/?lang=En>
- **Υπουργείο Υποδομών (Infrastructure)**
T: +1 613-948-1148 Email: infoc.info.infoc@canada.ca Web: <http://www.infrastructure.gc.ca/index-eng.html>
- **Υπουργείο Δημοσίων Υπηρεσιών και Διαγωνισμών (Public Services and Procurement)**
Email: questions@tpsgc-pwgsc.gc.ca Website: <https://www.tpsgc-pwgsc.gc.ca/comm/index-eng.html>

4. Εμπορικά & Βιομηχανικά Επιμελητήρια

- **Ευρωπαϊκό Εμπορικό Επιμελητήριο (EUCCAN)** Δ/νση: 480 University Avenue, Suite 1500, Toronto, ON M5G 1V2 T: +1 416 598 7087 Email: info@euccan.com; Website: www.euccan.com
- **Ελληνο-Καναδικό Εμπορικό Επιμελητήριο (Τορόντο) Hellenic Canadian Board of Trade** Email: membership@hcbt.com; events@hcbt.com Website: www.hcbt.com
- **Ελληνικό Εμπορικό Επιμελητήριο Μόντρεαλ** -Δ/νση: 381 St-Antoine West, Suite 6000, Montreal, Quebec, H2Y 3X7 Email: info@hbotmontreal.com Website: <http://hbotmontreal.com>
- **The Canadian Chamber of Commerce** Δ/νση: 1700 – 275 Slater Str, Ottawa ON, K1P5H9 Email: info@chamber.ca Web: <http://www.chamber.ca>
- **Ontario Chamber of Commerce** Δ/νση: 180 Dundas Street West, Suite 1500, Toronto, ON, M5G 1Z8 Web: <http://www.occ.ca>
- **BC Chamber of Commerce** Δ/νση: 1201 – 750 West Pender Str, Vancouver, BC V6C 2T8 Mail: bccc@bcchamber.org Web: www.bcchamber.org
- **Chamber of Commerce and Industry of Québec** Δ/νση: 900, boul. René-Lévesque Est, bureau 600, Québec City, QC G1R 2B5 Email: info@cciquebec.ca Website: <http://www.cciquebec.ca/fr>
- **The British Canadian Chamber of Trade and Commerce** <http://bcctc.ca>
- **American Chamber of Commerce in Canada** www.amchamcanada.ca
- **Canada-Russia Chamber of Commerce Association** <http://canadarussiachambers.org>

5. Τράπεζες

Κεντρική Τράπεζα του Καναδά – Bank of Canada <http://www.bankofcanada.ca>
 Royal Bank of Canada (RBC) <https://www.rbcroyalbank.com>
 Toronto-Dominion Bank Group (TD) <https://www.td.com>
 Bank of Nova Scotia (Scotiabank) <http://www.scotiabank.com>
 Bank of Montreal (BMO) <https://www.bmo.com>
 Canadian Imperial Bank of Commerce (CIBC) <https://www.cibc.com>

6. Αντιπροσωπεία της Ευρωπαϊκής Επιτροπής στον Καναδά

https://eeas.europa.eu/delegations/canada_en

7. Ομοσπονδιακοί Φορείς

- Τελωνειακή Υπηρεσία Καναδά (CBSA) Email: contact@cbsa.gc.ca Website: www.cbsa-asfc.gc.ca
- Φορολογική Υπηρεσία Καναδά - CRA <https://www.canada.ca/en/revenue-agency.html>
- Canadian Food Inspection Agency (CFIA) T: +1 613-773-2342 Web: <http://www.inspection.gc.ca>
- Canadian Intellectual Property Office Email: ic.contact-contact.ic@canada.ca Web: www.cipo.gc.ca
- Οργανισμός Τυποποίησης Email: info@scc.ca Website: www.scc.ca
- Στατιστική Υπηρεσία Email: STATCAN.infostats-infostats.STATCAN@canada.ca Website: www.statcan.gc.ca
- Canada Business Network <https://canadabusiness.ca>
- Canadian Commercial Corporation Email: info@ccc.ca Web: www.ccc.ca
- Canadian Institute of Steel Construction Email: info@cisc-icca.ca Website: www.cisc-icca.ca
- Canadian International Trade Tribunal (CITT) Email: citt-tcce@tribunal.gc.ca Web: www.citt-tcce.gc.ca
- Canadian Northern Economic Development Agency Website: www.cannor.gc.ca
- Canadian Radio-television and Telecommunications Commission Website: www.crtc.gc.ca
- Canadian Tourism Commission <https://www.destinationcanada.com/en>
- Canadian Transportation Agency Email: info@otc-cta.gc.ca Website: www.otc-cta.gc.ca
- Canadian Space Agency Email: asc.info.csa@canada.ca Web: <http://www.asc-csa.gc.ca/>
- CBC/Radio-Canada www.cbc.Radio-Canada.ca
- Competition Tribunal Email: tribunal@ct-tc.gc.ca Website: www.ct-tc.gc.ca
- Copyright Board Canada T: +1 613 952 Email: secretariat@cb-cda.gc.ca Website: www.cb-cda.gc.ca
- Farm Products Council of Canada www.fpcc-cpac.gc.ca
- Federal Economic Development Agency for Southern Ontario www.feddevontario.gc.ca
- Financial Consumer Agency of Canada Web: www.canada.ca/en/financial-consumer-agency.html
- International Development Research Centre www.idrc.ca/en
- Canada Energy Regulator <https://www.cer-rec.gc.ca>
- National Research Council Canada www.nrc-cnrc.gc.ca/eng
- Natural Sciences and Engineering Research Council of Canada www.nserc-crsng.gc.ca
- Northern Pipeline Agency www.npa.gc.ca
- Office of the Procurement Ombudsman <http://opo-boa.gc.ca>
- Royal Canadian Mint www.mint.ca
- Western Economic Diversification Canada www.wd-deo.gc.ca

8. Επαγγελματικές Ενώσεις – Κλαδικοί Φορείς

ΕΝΔΥΜΑΤΑ

Canadian Apparel Federation

Δ/ση: 116 Albert St., suite 404, Ottawa, Ontario, K1P 5G3 Email: info@apparel.ca Website: www.apparel.ca

Apparel Connexion.com

Email: info@apparelconnexion.ca Website: www.apparelconnexion.com

Canadian Textile Industry Association

151 Slater St, suite 708, Ottawa, ON K1P 5M9 Email: textilescanada@gmail.com Web: www.canadiantextiles.ca

National Apparel Bureau

Δ/ση: 345 Victoria Ave., Suite 605, Montreal, QC, H3Z 2N2 Website: www.nabq.com/Site/Home.aspx

Fur Council of Canada

Δ/ση: 1435 St-Alexandre, Suite 1270, Montreal, Quebec, H3A 2G4 Web: <http://www.furcouncil.com>

ΑΓΡΟΔΙΑΤΡΟΦΙΚΑ ΠΡΟΪΟΝΤΑ

Canadian Federation of Agriculture CFA-FCA

Δ/ση: 21 Florence Street, Ottawa, ON K2P 0W6 Email: info@canadian-farmers.ca Website: www.cfa-fca.ca

Canadian Federation of Independent Grocers

Δ/νση: 105 Gordon Baker Rd., Suite 401, North York, ON M2H 3P8 Email: info@cfig.ca Website: <https://cfig.ca>

Ontario Federation of Agriculture

Δ/νση: 100 Stone Road West, Suite 206, Guelph, ON N1G 5L3 T: +1 519 821 8883 Website: <https://ofa.on.ca>

Agricultural Manufacturers of Canada

Δ/νση: P.O. Box 636, Station Main, Regina, SK S4P 3A3 Canada Email: admin@a-m-c.ca Website: www.a-m-c.ca

Agri-Food Export Group Québec–Canada

Email: info@groupexport.ca Web: www.groupexport.ca/en

Canadian Produce Marketing Association - Ένωση Διακίνησης Φρούτων και Λαχανικών

Δ/νση: 162 Cleopatra Drive, Ottawa, Ontario, K2G 5X2 T: +1 613 226 4187 Website: www.cpma.ca

National Farmers Union

Δ/νση: 2717 Wentz Ave, Saskatoon, SK, S7K 4B6 T: +1 306 652 9465 Email: nfu@nfu.ca Website: www.nfu.ca

ΕΠΙΧΕΙΡΗΣΕΙΣ - ΕΜΠΟΡΙΟ

Canadian Federation of Independent Business - CFIB

Δ/νση: 1202-99 Metcalfe St, Ottawa, ON K1P 6L7 Email: info@cfib-fcei.ca Web: <http://www.cfib-fcei.ca>

Καναδική Ένωση Εισαγωγέων - Εξαγωγέων

777 Bay Street, PO Box 149, Toronto, Ontario M5G 2C8 Email: info@iecanada.com Web: www.iecanada.com

Canadian Association of Wholesale Representatives (CAWS)

Δ/νση: 2708 Yonge Street, P.O. Box 1342, Toronto, ON, M4P 3J4 Email: info@caws.ca Website: <http://caws.ca>

Canadian Professional Sales Association – CPSA Καναδική Οργάνωση Εμπορικών Αντιπροσώπων

T: +1 416 408 2685 Email: SalesSuccess@cpsa.com Website: <https://www.cpsa.com/>

World Trade Center Toronto

Δ/νση: 77 Adelaide St W, Toronto, ON M5X 1C1 Email: wtc@bot.com Website: <https://wtctoronto.com>

Canadian Association of Fairs and Exhibitions - CAFE

Δ/νση: PO Box 21053 (WEPO) Brandon, MB R7B 3W8 Email: info@canadian-fairs.ca Web: www.canadian-fairs.ca

ΑΛΚΟΟΛΟΥΧΑ ΠΟΤΑ

Canadian Association of Liquor Jurisdiction-CALJ

Δ/νση: 382 Elm Road, Toronto, Ontario M5M 3V8 T: +1 416 780 18 51 Email: Info@Calj.Org Website: www.calj.org

Liquor Control Board of Ontario - LCBO

Δ/νση: Yonge Street, Suite 1100, Toronto, ON, M5E 1E5 Τηλ.: +1 416 365 5900 Website: <http://www.lcbo.com>

Société des Alcools du Québec – SAQ

Δ/νση: 905, Avenue De Lorimier, Montréal (Quebec) H2K 3V9 Τηλ.: +1 514 254-2020 Web: <https://www.saq.com>

Manitoba's Liquor Marts: <http://www.mlcc.mb.ca>

New Brunswick Liquor: <http://www.nbliquor.com>

Newfoundland Liquor Corporation: <http://www.nfliquor.com>

Nova Scotia Liquor Corporation: <http://www.mynslc.com>

PEI Liquor Control Commission: <http://www.peilcc.ca/index.php3>

Saskatchewan Liquor & Gaming Authority: <http://www.slga.gov.sk.ca>

Yukon Liquor Corporation: <http://www.ylc.yk.ca>

Canadian Association of Professional Sommeliers

Email: admin@gc.sommelierscanada.ca Website: <http://sommelierscanada.com>

Winery & Grower Alliance of Ontario

Δ/νση: 4890 Victoria Avenue North, Vineland Building, Vineland Station, Ontario, L0R 2E0 Website: <https://wgao.ca>

ΚΑΤΑΣΚΕΥΕΣ

Canadian Construction Association

Δ/νση: 1900 – 275 Slater Street, Ottawa ON K1P 5H9 Email: cca@cca-acc.com Website: <http://www.cca-acc.com>

Ontario Association of Architects – OAA

Δ/νση: 1 Duncan Mill Rd., Toronto, ON M3B 1Z2 Email: oaamail@oaa.on.ca Web: <http://www.oaa.on.ca>

The Fashion Group International (FGI)

Δ/σφη: Toronto, ON Email: info@fgitoronto.org Website: <http://fgitoronto.org>

Royal Architectural Institute of Canada – RAIC

Δ/σφη: 55 Murray Street, Suite 330, Ottawa, Ontario, K1N 5M3 Email: info@raic.org Website: <https://www.raic.org>

ΥΓΕΙΑ - ΔΙΑΤΡΟΦΗ

Canadian Cardiovascular Society

222 Queen Street, Suite 1100, Ottawa, ON K1P 5V9 Email: info@ccs.ca Website: <http://www.ccs.ca/en/>

Canadian Health Food Association

Δ/σφη: 235 Yorkland Blvd, suite 201, Toronto, ON M2J 4Y8 Email: info@chfa.ca Website: www.chfa.ca

Canadian Medical Association

Δ/σφη: 1867 Alta Vista Dr., Ottawa, ON K1G 5W8 Email: memberservicecentre@cma.ca Website: www.cma.ca

Canadian Neurological Society

Web: <https://www.cnsfederation.org/societies/society/canadian-neurological-society/2/>

Canadian Nutrition Society

Δ/σφη: 1867 La Chapelle St., Ottawa, ON K1C 6A8 Email: info@cns-scnc.ca Website: www.cns-scnc.ca

Canadian Orthopaedic Association

4060 St. Catherine Street West, Westmount Quebec H3Z 2Z3 Email: info@canorth.org Web: <https://coa-aco.org>

Canadian Pharmacists Association (CPA)

Δ/σφη: 1785 Alta Vista Drive, Ottawa, ON, K1G 3Y6 Email: info@pharmacists.ca Website: www.pharmacists.ca

Dietitians of Canada

T: +1 416-596-0857 Email: contactus@dietitians.ca Website: www.dietitians.ca

ΤΟΥΡΙΣΜΟΣ

Canadian Museums Association

280 Metcalfe Street, Suite 400, Ottawa, ON, K2P 1R7 Email: info@museums.ca; Web: <https://www.museums.ca>

Canadian Association of Tour Operators (CATO)

Δ/σφη: 7 - B Pleasant Boulevard, Suite 1011, Toronto, Ontario, M4T 1K2 Email: info@cato.ca Website: www.cato.ca

Tourism Industry Association of Canada (TIAC)

Δ/σφη: 600 - 116 rue Lisgar Street, Ottawa, ON, K2P 0C2 Email: contact@tiac-aitc.ca Website: <https://tiac-aitc.ca>

Travel Industry Council of Ontario (TICO)

55 Standish Court, Suite 460, Mississauga, ON L5R 4B2 Email: tico@tico.ca; info@tico.ca Website: www.tico.ca

Ένωσση Ξενοδόχων Καναδά - Hotel Association of Canada

130 Albert Street, Suite 1206 Ottawa ON K1P 5G4 Email: info@hotelassociation.ca Web: www.hotelassociation.ca

EΠΕΥΝΑ, ΚΑΙΝΟΤΟΜΙΑ

Information Technology Association of Canada (ITAC)

220 Laurier Avenue West, Suite 1120, Ottawa, Ontario, K1P 5Z9 Email: cleonard@itac.ca Web: <http://itac.ca>

Innovate BC

T: +1 604 683 27 24 Email: info@bcic.ca; programs@bcic.ca Website: www.bcic.ca

Canada's Association of Information Technology

T: +1 905 602 13 70 Email: info@cips.ca Website: www.cips.ca

ΕΝΕΡΓΕΙΑ, ΒΙΟΜΗΧΑΝΙΑ

Petroleum Services Association of Canada – PSAC

Δ/σφη: 1150-734 7th Ave SW, Calgary, Alberta, T2P 3P8 Email: info@psac.ca Website: www.psac.ca

Canadian Association of Petroleum Products

1000, 275 Slater Street, Ottawa, Ontario, K1P 5H9 Email: communication@capp.ca Website: <https://www.capp.ca/>

Chemical Industry Association of Canada

350 Sparks St #805, Ottawa, ON, K1R 7S8 Email: info@canadianchemistry.ca Webs: <https://canadianchemistry.ca>

Fertilizer Canada - Ένωσση Παραγωγών Λιπασμάτων

350 Sparks Street, Suite 907, Ottawa, ON K1R 7S8 Email: info@fertilizercanada.ca Web: <https://fertilizercanada.ca>

Canadian Association of Recycling Industries

Δ/νση: PO Box 67094 Westboro, Ottawa ON K2A 4E4 Email: info@cari-acir.org Website: www.cari-acir.org

ΔΙΚΗΓΟΡΟΙ

The Canadian Bar Association (CBA)

Δ/νση: 66 Slater St., Suite 1200, Ottawa, ON, K1P 5H1 Email: info@cba.org Website: www.cba.org

Hellenic Canadian Lawyers' Association Ελληνοκαναδική Ένωση Νομικών

Email: info@hcla.ca Website: www.hcla.ca

9. Διεθνείς και Περιφερειακοί Οργανισμοί με έδρα στον Καναδά

ICAO – International Civil Aviation Organization Montréal, Québec Web: <https://www.icao.int>

Institut de la Francophonie pour le développement durable Québec, Web: <http://www.ifdd.francophonie.org>

INWEH - UN University – Institute for Water, Environment and Health Hamilton, ON Web: <http://inweh.unu.edu>

NAFO - Northwest Atlantic Fisheries Organization Dartmouth, NS Website: <https://www.nafo.int>

NPAFC - North Pacific Anadromous Fish Commission Vancouver, BC Website: <http://www.npafc.org>

PICES - North Pacific Marine Science Organization Sidney, BC Website: <https://www.pices.int>

PSC - Pacific Salmon Commission Vancouver, BC Website: <http://www.psc.org>

UIS/UNESCO - Institute for Statistics Montréal, Website: <http://uis.unesco.org>

Multilateral Fund for the Implementation of the Montreal Protocol Secretariat, UNEP

Montréal, QC Website: <http://www.multilateralfund.org>

Secretariat of the Convention on Biological Diversity Montréal, Web: <https://www.cbd.int>

COSPAS - SARSAT - Cospas-Sarsat Programme Montreal, QC Website: <https://cospas-sarsat.int>

COL – Commonwealth of Learning Vancouver, BC Website: <https://www.col.org>

EGMONT GROUP of Financial Intelligence Units Toronto, ON Website: <https://egmontgroup.org/en>

10. Λιμενικές/ Ναυτιλιακές Αρχές

Shipping Federation of Canada

Δ/νση: 300 St Sacrement Street, Suite 326, Montreal, Quebec H2Y 1X4

T: +1 514 849 23 25 F: +1 514 849 79 73 Email: info@shipfed.ca; Website: www.shipfed.ca/home

Canadian Marine and Shipbuilding Association

Δ/νση: 301-200 Catherine Street, Ottawa, Ontario, K2P 2K9 Email: info@cmisa.ca Website: <https://www.cmisa.ca>

National Marine Manufacturers Association – NMMA CA

Δ/νση: 14 McEwan Drive West, Suite 8, Bolton, ON, L7E 1H1 T.: +1 905 951 4048 Website: <https://www.nmma.ca>

Ένωση Λιμενικών Αρχών Καναδά

Δ/νση: 85 Albert Street, Suite 1605, Ottawa ON K1P 6A4 Email: info@acpa-ports.net; Webs: www.acpa-ports.net

Λιμενικές Αρχές	Email
1. Nanaimo	info@npa.ca ; imarr@npa.ca
2. Port Alberni	bfilipchuk@alberniport.ca
3. Prince Rupert	https://www.rupertport.com/contact
4. Vancouver Fraser	info@portvancouver.com ;
5. Hamilton	lfenn@hamiltonport.ca
6. Oshawa	portoshawa@bellnet.ca ; info@portofoshawa.ca
7. Toronto	communications@portstoronto.com
8. Thunder Bay	tim@tbport.on.ca
9. Windsor	wpa@portwindsor.com
10. Montreal	dagenaisd@port-montreal.com
11. Québec	marketing@portquebec.ca

12.	Saguenay	info@portsageunay.ca
13.	Sept-îles	pgagnon@portsi.com
14.	Trois-Rivières	adm_gen@porttr.com ; liliane.bussiere@porttr.com
15.	Belledune	info@portofbelledune.ca
16.	Saint John	jquinn@sjport.com ; knelson@sjport.com
17.	Halifax	info@portofhalifax.ca
18.	St. John's	info@sipa.com

11. Διεθνή Αεροδρόμια

- Οττάβα - MacDonal-Cartier International Airport (YOW) www.ottawa-airport.ca
- Τορόντο - Toronto Pearson International www.torontopearson.com
- Μόντρεαλ - Montréal Pierre Elliot Trudeau International Airport (YUL) www.admtl.com
- Βανκούβερ - Vancouver International Airport (YVR) www.yvr.ca
- Κάλγκαρυ - Calgary International Airport (YYC) www.yyc.com
- Έντμοντον - Edmonton International Airport (EIA) www.flyeia.com