

ΕΚΘΕΣΗ ΟΙΚΟΝΟΜΙΚΟΥ ΕΤΟΥΣ 2020/2021*

ΓΡΑΦΕΙΟΥ ΟΙΚΟΝΟΜΙΚΩΝ & ΕΜΠΟΡΙΚΩΝ ΥΠΟΘΕΣΕΩΝ ΚΑΪΡΟΥ

ΓΙΑ ΤΗΝ ΟΙΚΟΝΟΜΙΑ ΤΗΣ ΑΙΓΥΠΤΟΥ
ΚΑΙ ΤΗΝ ΑΝΑΠΤΥΞΗ ΤΩΝ ΟΙΚΟΝΟΜΙΚΩΝ & ΕΜΠΟΡΙΚΩΝ ΣΧΕΣΕΩΝ
ΕΛΛΑΔΑΣ – ΑΙΓΥΠΤΟΥ



Οκτώβριος, 2021
Περικλής Δαβανέλος, Σ. ΟΕΥ Α΄

Δέσποινα Τζόβα, Γρ. ΟΕΥ Γ΄

*1/7/2020-30/6/2021

Πίνακας περιεχομένων

1	Οικονομία Αιγύπτου.....	1
1.1	Επισκόπηση της αιγυπτιακής οικονομίας για το 2020	1
	Εμπόριο αγαθών	6
	Διμερές εμπόριο Αιγύπτου – Ε.Ε.....	6
1.1.1	Η δομή της οικονομίας.....	10
	Α. Γεωργία	10
	Β. Βιομηχανία	11
	Γ. Υπηρεσίες.....	14
	Γ1. Τουρισμός	15
	Γ2. Διώρυγα Σουέζ.....	16
	Δ. Ενέργεια	17
	Ε. Μεταφορές.....	27
	ΣΤ. Κατασκευές.....	28
	Ζ. Τηλεπικοινωνίες	29
	Θ. Τα μεγάλα αναπτυξιακά έργα	30
1.1.2	Επενδύσεις	34
1.2	Οικονομικές προβλέψεις έτους 2021/22.....	36
1.3	Οικονομικές σχέσεις Αιγύπτου	37
	1.3.1 Αίγυπτος – ΠΟΕ	37
	1.3.2 Αίγυπτος – Ευρωπαϊκή Ένωση	37
	1.3.3 Συμμετοχή σε περιφερειακές οικονομικές / τελωνειακές Ενώσεις.....	38
2	Οικονομικές σχέσεις Ελλάδα – Αιγύπτου.....	40
2.1	Διμερές εμπόριο.....	40
	2.1.1 Εμπόριο υπηρεσιών	43
2.2	Άμεσες Ξένες επενδύσεις.....	43
	2.2.2 Επενδύσεις της Αιγύπτου στην Ελλάδα	45
2.3	Θεσμικό πλαίσιο οικονομικής συνεργασίας Ελλάδας – Αιγύπτου	45
3	Συμπεράσματα – προτάσεις	50
3.1	Προοπτική ανάπτυξης διμερούς εμπορίου αγαθών και υπηρεσιών	50
3.2	Προοπτική προσέλκυσης επενδύσεων	52
	Προοπτικές αξιοποίησης ελληνικής επενδυτικής παρουσίας στην Αίγυπτο	53
4	Παράρτημα.....	55

4.1	Αναλυτικά στατιστικά στοιχεία	55
	Πίνακας 1: Ελληνικό μερίδιο σε συνολικές εισαγωγές της Αιγύπτου – Ανταγωνισμός (διψήφια κατάταξη συνδυασμένης ονοματολογίας)	55
	Πίνακας 2: Ελληνικές επενδύσεις στην Αίγυπτο.....	56
4.2	Χρήσιμες διευθύνσεις	59

1 Οικονομία Αιγύπτου

1.1 Επισκόπηση της αιγυπτιακής οικονομίας για το 2020

Η ανάπτυξη, οι πηγές εισοδήματος από το εξωτερικό (εμβάσματα) και το δημόσιο χρέος επηρεάστηκαν αρνητικά από τον COVID-19, αλλά αρχίζουν να βελτιώνονται λόγω των ευνοϊκών επιπτώσεων της βάσης, της ανάκαμψης παγκόσμιων συνθηκών και της χαλάρωσης των περιορισμών. Η βελτίωση της δημοσιονομικής διαχείρισης για την ενίσχυση των δαπανών κοινωνικής προστασίας και ανάπτυξης ανθρωπίνου δυναμικού, ενώ παράλληλα η προώθηση διαρθρωτικών μεταρρυθμίσεων είναι ζωτικής σημασίας για την ανάπτυξη του δυναμικού του ιδιωτικού τομέα προς τις εξαγωγές και τη δημιουργία θέσεων εργασίας για τη διασφάλιση ανάκαμψης χωρίς αποκλεισμούς.

Η Αίγυπτος είναι η μόνη χώρα της ευρύτερης περιοχής της Β. Αφρικής και Μ. Ανατολής (MENA region), που παρά τις δυσκολίες που προέκυψαν λόγω της πανδημίας, κατέγραψε θετικό ρυθμό ανάπτυξης, έστω και συρρικνωμένο. Η οικονομική ανάπτυξη της Αιγύπτου το 2020/2021 ήταν ισχυρή και ανθεκτική χάρη στις οικονομικές μεταρρυθμίσεις που ξεκίνησαν το 2016. Είναι μια από τις λίγες αφρικανικές χώρες που σημείωσε θετική ανάπτυξη το 2019/2020, αγγίζοντας το 3,6%, παρά τις δυσμενείς επιπτώσεις της πανδημίας COVID-19, ενώ το 2020/2021 ο ρυθμός ανάπτυξης έπεσε στο 3,3%, ενώ αναμένεται να φτάσει το 5% το FY2021/2022. Παρά τις δαπάνες και τις ελλείψεις εσόδων που σχετίζονται με την πανδημία, το δημοσιονομικό ισοζύγιο, χωρίς το κόστος του δημόσιου χρέους, παρέμεινε θετικό, στο 0,5% του ΑΕΠ. Αυτό το δημοσιονομικό απόθεμα, συνέπεια των μεταρρυθμίσεων δημοσιονομικής εξυγίανσης, βοήθησε να παραμείνει το συνολικό έλλειμμα γενικά αμετάβλητο στο 8% του ΑΕΠ το 2020—σε σύγκριση με το έλλειμμα 7,9% το 2019 με πρωτογενές πλεόνασμα 2%. Το δημόσιο χρέος έφτασε στο 90,6% του ΑΕΠ το 2020 από 86,6% το 2019, ύστερα από τρία χρόνια συνεχούς πτώσης.

Οι προοπτικές παραμένουν αβέβαιες δεδομένου του αργού ρυθμού εμβολιασμού, της εμφάνισης της παραλλαγής Delta και της αναζωπύρωσης των κρουσμάτων COVID-19, που θα μπορούσαν να απειλήσουν την ανάκαμψη. Η εγχώρια οικονομική δραστηριότητα αναμένεται να στηριχθεί και στη σταδιακή αύξηση των τουριστικών ρευμάτων (ειδικά με την επανέναρξη των πτήσεων από τη Ρωσία μετά από 6 χρόνια παύσης), τη συνεχή ανάπτυξη στον τομέα των ΤΠΕ, την άνοδο των εξορύξεων και εξαγωγών φυσικού αερίου, καθώς και στις δημόσιες επενδύσεις.

Το 2020, οι πιέσεις στις τιμές μειώθηκαν, ιδίως στα τρόφιμα, και ο πληθωρισμός μειώθηκε στο 5,7%, από 13,9% το 2019, γεγονός που επέτρεψε στη νομισματική πολιτική να είναι διασταλτική. Για να τονώσει την οικονομική δραστηριότητα, η τράπεζα της Αιγύπτου μείωσε το επιτόκιο δανεισμού μίας ημέρας κατά 300 μονάδες βάσης στις 16 Μαρτίου 2020, άλλες 50 μονάδες βάσης στις 24 Σεπτεμβρίου και στο 9,25% στις 12 Νοεμβρίου 2020. Το ποσοστό ανεργίας την περίοδο Απρ.-Ιούνιος 2021 ανήλθε στο 7,3%, μειωμένο σε σχέση με το 9,6% την ίδια περίοδο το 2020.

Το έλλειμμα του εμπορικού ισοζυγίου μειώθηκε κατά 14,6 % και έφτασε στα 2,88 δισ. Δολάρια τον Ιούλιο 2021 σε σύγκριση με 3,37 δισ. τον ίδιο μήνα του 2020,

σύμφωνα με έκθεση της Κεντρικής Υπηρεσίας Δημόσιας Κινητοποίησης και Στατιστικών (CAPMAS).

Το α' εξάμηνο του 2021 οι εξαγωγές αυξήθηκαν κατά 23% σε ετήσια βάση φτάνοντας τα 15,4 δισ. USD, έναντι 12,5 δισ. USD το α' εξάμηνο του 2020. Την ίδια περίοδο, οι εισαγωγές πλην πετρελαίου αυξήθηκαν κατά 11%, από 32,9 δισ. δολάρια ΗΠΑ το α' εξάμηνο του 2020 σε 36,6 δολ. δισ. το α' εξάμηνο του 2021.

Η Αίγυπτος βρίσκεται στην κορυφή της λίστας των αφρικανικών χωρών το 2020 στην εισροή των ξένων επενδύσεων με 15% επί του συνόλου στην ήπειρο, και φτάνουν τα 5,9 δισεκατομμύρια δολάρια.

Η καθαρή αξία των άμεσων ξένων επενδύσεων στην Αίγυπτο αποτελεί το 1,3% του Ακαθάριστου Εγχώριου Προϊόντος το 2020-2021. Οι ΑΞΕ ανήλθαν σε περίπου 5,2 δισ. δολάρια, σύμφωνα με στατιστικά στοιχεία της Κεντρικής Τράπεζας της Αιγύπτου (CBE).

Το ΔΝΤ ανέμενε αύξηση 2% των ΑΞΕ ως ποσοστό του Ακαθάριστου Εγχώριου Προϊόντος το 2021-2022, και προβλέπει αύξηση 2,5 % το 2022-2023, 2,9 % το 2023-2024 και 3% το 2024-2025. Ενώ η καθαρή αξία των ΑΞΕ αναμένεται στα \$ 11,7 δισ το 2022-2023, \$14,9 δισ το 2023-2024 και \$16,5 δισ το 2024-2025.

Η Παγκόσμια Τράπεζα προβλέπει ότι οι ΑΞΕ θα φτάσουν στο 1,9% του ΑΕΠ για το 2022-2023.

Πίνακας 1: Βασικά οικονομικά μεγέθη Αιγύπτου

Οικονομικό έτος: Ιούλιος / Ιούνιος	2015/16	2016/17	2017/18*	2018/19*	2019/20	2020/2021
ΑΕΠ (σε τρισ. EGP – τρέχουσες τιμές)	2,709	3,470	4,437	5,322	5,820	
Μεταβολή πραγματικού ΑΕΠ (%)	4,3%	4,2%	5,3%	5,6%	5,6%	2,8%
Κατά κεφαλήν ΑΕΠ (\$)	3.686	2.704	2.573	-	3.523,7	
Πληθωρισμός (τέλος Ιουνίου εκάστου έτους, %)	13,97%	29,76%	14,38%	9,38%	5,7%	
Ανεργία (%)	12,5%	12,0%	8,9%	7,5%	9,6%	
Εξαγωγές (\$ δισ.)	18,70	21,73	25,83	28,49	14,3	
Εισαγωγές (\$ δισ.)	57,39	59,00	63,10	66,53	33	
Καθαρές άμεσες ξένες επενδύσεις (\$ δισ.)	6,93	7,93	7,72	8,24	4,96	
Επενδύσεις Αιγύπτου στο εξωτερικό	164,2	175,1	271,2	374,0	215,3	

Πηγές: Κεντρική Τράπεζα Αιγύπτου (CBE), Αιγυπτιακή Στατιστική Υπηρεσία (CAPMAS).

Στοιχεία και πρόβλεψη από το ΔΝΤ για την Αιγυπτιακή οικονομία το 2021

Σύμφωνα με τα πλέον πρόσφατα στοιχεία του Διεθνούς Νομισματικού Ταμείου για το οικονομικό έτος 2020/2021, το ΑΕΠ αυξήθηκε κατά 2,8% σε σχέση με το έτος 2019/2020. Το ακαθάριστο δημόσιο χρέος έφτασε το 90,3% του ΑΕΠ ενώ το πρωτογενές πλεόνασμα του προϋπολογισμού ήταν 0,9%. Στον εξωτερικό τομέα οι εξαγωγές παρουσίασαν οριακή αύξηση 0,5% σε σχέση με το προηγούμενο έτος. Οι εισαγωγές παρουσίασαν επίσης αύξηση 3,7% ενώ το εμπορικό ισοζύγιο ήταν -9,8%.

Η Αιγυπτιακή Οικονομία με βάση στοιχεία της Κεντρικής Τράπεζας Αιγύπτου (CBE) 2019/2020

Η αύξηση του πραγματικού ΑΕΠ σε τιμές αγοράς μειώθηκε στο 3,6% το 2020 (από 5,6 %

ένα χρόνο νωρίτερα). Από την πλευρά της ζήτησης, η μείωση της αύξησης του πραγματικού ΑΕΠ αντανάκλα τη χαμηλότερη συμβολή της εγχώριας ζήτησης (2,8 % έναντι 3,3 %). Από την πλευρά της προσφοράς, η αύξηση του πραγματικού ΑΕΠ σε κόστος συντελεστών παραγωγής κατέγραψε 2,5%. Οι τομείς που συνέβαλαν σε αυτή την ανάπτυξη ήταν το χονδρικό και λιανικό εμπόριο, η γενική κυβέρνηση, ο τομέας ακινήτων, οι επικοινωνίες και η γεωργία.

Οι επενδύσεις (σε τρέχουσες τιμές) ανήλθαν συνολικά σε 796,4 δισ. EGP κατά το έτος αναφοράς, μειωμένες κατά 16,9%, σε σύγκριση με 957,8 δισ. EGP την προηγούμενη χρήση.

Αναφορικά με τις κύριες νομισματικές και χρηματοπιστωτικές εξελίξεις της χρήσης 2019/2020, τα αποθέματα αυξήθηκαν κατά 171,5 δισεκατομμύρια EGP ή 25,1 % το έτος αναφοράς (έναντι μείωσης 32,3 δις EGP ή 4,5 % το προηγούμενο έτος), για να ανέλθει σε 855,6 δισεκατομμύρια EGP στο τέλος του Ιουνίου 2020. Η εγχώρια ρευστότητα αυξήθηκε κατά 675,2 δισ. EGP ή 17,5 % στο έτος αναφοράς έναντι 409,3 δισ. EGP ή 11,8 % το προηγούμενο διάστημα.

Στον τομέα των συστημάτων πληρωμών και της τεχνολογίας πληροφοριών (ΤΠΕ) παρατηρήθηκαν εξελίξεις το 2019/2020. Η CBE έχει ξεκινήσει μια πρωτοβουλία για ανάπτυξη περισσότερων ATM σε όλες τις περιφέρειες το αργότερο έως τον Δεκέμβριο του 2021. Επιπλέον, η CBE εξέδωσε κανονισμούς για την αντιμετώπιση των επιπτώσεων της κρίσης COVID-19, που στοχεύουν στην προώθηση της χρήσης εργαλείων ηλεκτρονικών πληρωμών και στη μείωση των μετρητών στις συναλλαγές.

Το Αιγυπτιακό Χρηματιστήριο εισήγαγε τον δείκτη EGX 30 TR τον Αύγουστο του 2019 και αφορά στις 30 κορυφαίες εταιρείες από πλευράς ρευστότητας και δραστηριότητας που σταθμίζονται από την προσαρμοσμένη κεφαλαιοποίηση αγοράς με ελεύθερη διακύμανση. Επίσης, ο ισοσταθμισμένος δείκτης EGX 70 EWI κυκλοφόρησε τον Φεβρουάριο του 2020 και αντικατέστησε τον δείκτη EGX 70. Ο νέος δείκτης μετρά την απόδοση των κορυφαίων 70 εταιρειών ως προς τη ρευστότητα και τη δραστηριότητα.

Τα καθαρά διεθνή αποθεματικά (NIR) στην CBE μειώθηκαν κατά 6,3 δισεκατομμύρια δολάρια ΗΠΑ ή 14,2 % το οικονομικό έτος 2019/2020, φτάνοντας στα 38,2 δισεκατομμύρια δολάρια ΗΠΑ το έτος.

Το έλλειμμα του ισοζυγίου τρεχουσών συναλλαγών σταθεροποιήθηκε σχετικά στα 11,2 δισεκατομμύρια δολάρια ΗΠΑ ή 3,1% του ΑΕΠ (έναντι 10,9 δισεκατομμυρίων δολαρίων ΗΠΑ ή 3,6 % του ΑΕΠ), με ελαφρά αύξηση μόλις 2,5%. Αυτό προέκυψε ως αποτέλεσμα της μείωσης του πλεονάσματος των υπηρεσιών κατά 31,2 % και την αύξηση του ελλείμματος εισοδήματος από επενδύσεις κατά 3,1%. Ωστόσο, αυτό μετριάστηκε από τη μείωση του ελλείμματος του εμπορικού ισοζυγίου εκτός πετρελαιοειδών κατά 5,3% και η ανάκαμψη του καθαρού ισοζυγίου χωρίς τις τρέχουσες μεταβιβάσεις κατά 10,2%.

Το χρηματοοικονομικό κεφάλαιο σημείωσε καθαρές εισροές 5,4 δισεκατομμυρίων δολαρίων ΗΠΑ (σχεδόν το ήμισυ του κεφαλαίου που συσσωρεύτηκε τη χρήση 2018/2019 που ανήλθε σε US\$ 10,9 δισεκατομμύρια).

Το ακαθάριστο εσωτερικό δημόσιο χρέος ανήλθε σε 4742,1 δισ. LE στο τέλος Ιουνίου 2020 (σε σύγκριση με 4282,1 δισεκατομμύρια EGP στο τέλος Ιουνίου 2019). Ο λόγος του προς το ΑΕΠ ανήλθε στο 81,5% (από 80,5 %).

Το δημόσιο χρέος (εσωτερικό και εξωτερικό) ανήλθε συνολικά σε 5278,2 δισ. EGP στο

τέλος Ιουνίου 2020, σημειώνοντας αύξηση κατά 12,7% κατά το οικονομικό έτος 2019/2020. Το εξωτερικό χρέος ανήλθε σε 123,5 δισεκατομμύρια δολάρια στα τέλη Ιουνίου 2020, αύξηση κατά 14,8 δισεκατομμύρια δολάρια ΗΠΑ σε σχέση με το τέλος Ιουνίου 2019. Αυτή η αύξηση ήταν αποτέλεσμα της αύξησης στις καθαρές εκταμιεύσεις δανείων και διευκολύνσεων κατά \$15,4 δισεκατομμύρια, και την υποτίμηση των περισσότερων νομισμάτων δανεισμού έναντι του δολαρίου ΗΠΑ κατά \$0,6 δισεκατομμύρια.

Τα συναλλαγματικά αποθέματα έφτασαν 855,6 δισ. EGP στο τέλος Ιουνίου 2020, αυξημένα κατά 171,5 δισ. ή 25,1 % το οικονομικό έτος 2019/2020 (έναντι μείωσης 32,3 δισ. και 4,5 % το προηγούμενο έτος).

Ο αριθμός των ανέργων αυξήθηκε κατά 22,9 %, φτάνοντας σε 2,6 εκατομμύρια άτομα. Αυτό οδήγησε σε πτώση 4,9 % στο μέγεθος του εργατικού δυναμικού κατά την υπό εξέταση περίοδο (σε σύγκριση με το αντίστοιχο τρίμηνο του προηγούμενου οικονομικού έτους), για να φτάσει μόνο τα 26,7 εκατομμύρια άτομα. Το ποσοστό ανεργίας αυξήθηκε στο 9,6 % το τέταρτο τρίμηνο (Απρίλιος/Ιούνιος 2019/2020) έναντι 7,5 % στο αντίστοιχο τρίμηνο της προηγούμενης χρήσης.

Η ετήσια αύξηση του πληθωρισμού μετριάστηκε σε μόλις 5,6 % στο τέλος του οικονομικού έτους 2019/2020 (Ιούνιος/Ιούνιος), 9,4 % στο τέλος του προηγούμενου έτους.

Ο Δείκτης Τιμών Παραγωγού μειώθηκε αισθητά κατά 7,1% το οικονομικό έτος 2019/2020 (έναντι 3% την προηγούμενη χρήση). Αυτό αποδόθηκε στη χαμηλότερη συνεισφορά των προϊόντων από: ορυχεία και λατομεία (-9,3 μονάδες έναντι -2,7 μονάδες), γεωργία και ιχθυοκαλλιέργεια (0 έναντι 2,5 μονάδων). προμήθειες ηλεκτρισμού, φυσικού αερίου (0,7 έναντι 1,5) και υπηρεσίες εστίασης και διαμονής (-0,3 μονάδες έναντι 0,4). Η πτώση αυτή μετριάστηκε από την υψηλότερη συμβολή της μεταποίησης (1,8 μονάδες έναντι 1,3).

Το οικονομικό έτος 2019/2020, οι συναλλαγές της Αιγύπτου με τον εξωτερικό κόσμο παρουσίασαν συνολικό έλλειμμα ισοζυγίου πληρωμών \$8,6 δισεκατομμυρίων (έναντι \$ 102,5 εκατομμυρίων την προηγούμενη χρήση). Αυτό ήταν αποτέλεσμα της μείωσης της καθαρής εισροής κεφαλαίου σχεδόν στο μισό, φτάνοντας μόνο τα \$5,4 δισεκατομμύρια (έναντι \$10,9 δισεκατομμυρίων), που δεν επαρκούσε για την κάλυψη του ελλείμματος του ισοζυγίου τρεχουσών συναλλαγών ύψους \$11,2 δισεκατομμυρίων.

Το ισοζύγιο τρεχουσών συναλλαγών παρουσίασε έλλειμμα \$11,2 δισεκατομμυρίων (έναντι \$10,9 δισεκατομμυρίων το 2018/2019), ως αποτέλεσμα της μείωσης του πλεονάσματος των υπηρεσιών και της ανόδου του ελλείμματος εισοδήματος από επενδύσεις. Η αύξηση του ελλείμματος του ισοζυγίου τρεχουσών συναλλαγών περιορίστηκε από την βελτίωση του ελλείμματος του εμπορικού ισοζυγίου εκτός πετρελαίου.

Το έλλειμμα στο ισοζύγιο επενδύσεων αυξήθηκε κατά \$344,4 εκατ. και έφτασε τα \$11,4 δισ. (έναντι \$11 δισεκατομμυρίων), κυρίως επειδή αυξήθηκαν οι πληρωμές εσόδων από επενδύσεις (\$12,3 δισεκατομμύρια έναντι \$12 δισεκατομμυρίων), ενώ τα έσοδα από επενδύσεις υποχώρησαν κατά \$72,εκατκαι ανήλθαν σε \$942,1 εκατ., ως αποτέλεσμα της μείωσης των τόκων καταθέσεων των Αιγυπτίων στο εξωτερικό και μεταφορές κερδών από υποκαταστήματα των αιγυπτιακών εταιρειών στο εξωτερικό.

Το συνολικό εμπορικό έλλειμμα μειώθηκε κατά 4,1% φτάνοντας στα \$36,5

δισεκατομμύρια (έναντι \$38 δις.), λόγω της μείωσης εξαγωγών εμπορευμάτων όσο και των πληρωμών εισαγωγών που έφτασε τα \$2,1 δισεκατομμύρια και \$3,7 αντίστοιχα (υποκατάσταση εισαγωγών).

Το πλεόνασμα υπηρεσιών υποχώρησε κατά 31,2% φτάνοντας στα \$9 δισεκατομμύρια (έναντι \$13 δις), αντικατοπτρίζοντας τη μείωση των εισπράξεων από υπηρεσίες κατά 12,8 %, ήτοι μόλις \$21,3 δις έναντι \$24,4 δις το προηγούμενο έτος). Εν τω μεταξύ, οι πληρωμές υπηρεσιών αυξήθηκαν κατά 8.2% φτάνοντας περίπου \$12,3 δισεκατομμύρια από \$11,4 δις).

Η μείωση των εσόδων από τον τουρισμό συνέβαλε κατά 74,3% στη μείωση του πλεονάσματος των υπηρεσιών, ακολουθούμενη από την υποχώρηση του πλεονάσματος των μεταφορών (24%), και τη μετατόπιση του ισοζυγίου από κρατικές εισπράξεις και πληρωμές από πλεόνασμα σε έλλειμμα (6%).

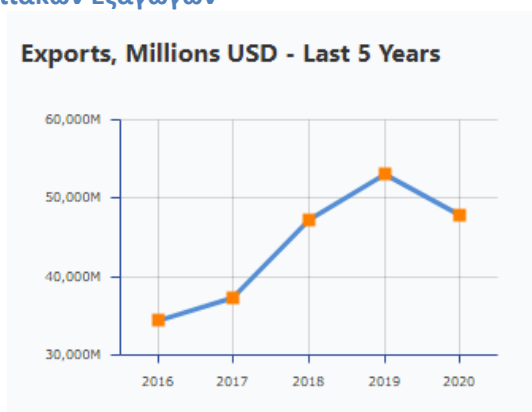
Το έλλειμμα εσόδων από επενδύσεις διευρύνθηκε κατά \$344,4 εκατ. φτάνοντας τα \$11,4 δις. έναντι \$11 δις, κυρίως λόγω της αύξησης των εσόδων από επενδύσεις (\$12,3 δισεκατομμύρια, έναντι \$12 δις).

Εξωτερικό Εμπόριο

Σύμφωνα με την κρατική στατιστική υπηρεσία (CAPMAS), το εμπορικό έλλειμμα της Αιγύπτου μειώθηκε κατά 22,5% τον Σεπτέμβριο του 2021, καταγράφοντας 2,39 δις. \$, έναντι 3,08 δις. \$ τον ίδιο μήνα του 2020. Η έκθεση απέδωσε τη μείωση του εμπορικού ελλείμματος στην αύξηση των εξαγωγών κατά 36,6%. Πρόσθεσε ότι οι εξαγωγές κατέγραψαν 3,45 δισεκατομμύρια δολάρια τον Σεπτέμβριο του 2021, σε σύγκριση με 2,53 δισεκατομμύρια δολάρια τον ίδιο μήνα του 2020.

Το οικονομικό έτος 2019/2020, ο όγκος του εξωτερικού εμπορίου της Αιγύπτου υποχώρησε κατά \$5,8 δισεκατομμύρια σε μόλις \$89,2 δισεκατομμύρια (έναντι \$95 δις το προηγούμενο οικονομικό έτος). Αυτό προήλθε κυρίως από τη μείωση των εισαγωγών όσο και των εξαγωγών κατά \$3,7 δισεκατομμύρια και \$2,1 δισεκατομμύρια, αντίστοιχα.

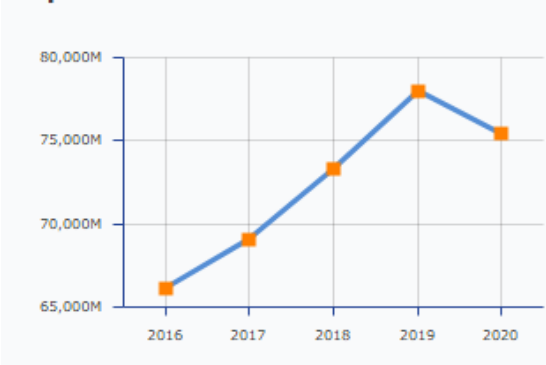
Πίνακας 2: Σύνολο Αιγυπτιακών Εξαγωγών



Πηγή: World Bank

Πίνακας 3: Σύνολο Αιγυπτιακών Εισαγωγών

Imports, Millions USD - Last 5 Years



Πίνακας 4: Εξωτερικό εμπόριο Αιγύπτου (σε \$ δισ.)

	2014/15	2015/16	2016/17	2017/18	2018/19	Μεταβολή 2019/18
Εξαγωγές αγαθών	22,24	18,70	21,73	25,83	28,49	10,3%
Εισαγωγές αγαθών	61,30	57,39	59,00	63,10	66,53	5,4%
Εμπορικό ισοζύγιο	-39,06	-38,68	-37,27	-37,28	-38,03	2,0%
Όγκος εμπορίου	83,55	76,09	80,73	88,93	95,02	6,8%
Κάλυψη εξ. / εισ.	36,3%	32,6%	36,8%	40,9%	42,8%	4,6%
Εξαγωγές υπηρεσιών	21,81	16,08	15,40	21,49	24,42	13,6%
Εισαγωγές υπηρεσιών	11,07	9,55	9,79	10,36	11,39	9,9%
Ισοζύγιο υπηρεσιών	10,74	6,53	5,61	11,12	13,04	17,3%

Πηγή : Κεντρική Τράπεζα Αιγύπτου (CBE)

Σε όρους μείζονος γεωγραφικής περιφέρειας, **ο σημαντικότερος εμπορικός εταίρος** της Αιγύπτου **είναι η Ε.Ε.**, η οποία κάλυψε το 35,7% των αιγυπτιακών εξαγωγών και το 26,7% των αιγυπτιακών εισαγωγών το 2018/19, ενώ οι Αραβικές χώρες ακολούθησαν με ποσοστά 21,6% και 19,3%, αντίστοιχα. Έπονται οι ασιατικές χώρες, με ποσοστά κάλυψης 11,9% των αιγυπτιακών εξαγωγών και 21,7% των αιγυπτιακών εισαγωγών το 2018/19.

Με βάση τα στοιχεία της αιγυπτιακής στατιστικής υπηρεσίας (CAPMAS), τα οποία αναφέρονται σε ημερολογιακά και όχι σε οικονομικά έτη, σε ό,τι αφορά μεν τις **εξαγωγές** της Αιγύπτου **κατά χώρα**, κυριότεροι πελάτες της Αιγύπτου το 2019 ήταν τα ΗΑΕ, οι ΗΠΑ, η Σαουδική Αραβία, η Τουρκία, η Ιταλία και η Βρετανία. Αντίστοιχα, αναφορικά με τις **εισαγωγές κατά χώρα**, κυριότεροι προμηθευτές της Αιγύπτου το 2019 ήταν η Κίνα, η Σ. Αραβία, οι ΗΠΑ, η Γερμανία, η Τουρκία και η Ρωσία.

Εμπόριο αγαθών

Διμερές εμπόριο Αιγύπτου – Ε.Ε.

Σύμφωνα με στοιχεία της EUROSTAT, ο όγκος των εμπορικών συναλλαγών της Αιγύπτου με τα κράτη μέλη της Ευρωπαϊκής Ένωσης κατέγραψε αξιόλογη αύξηση το 2019 κατά 6,8%, φθάνοντας τα €29,74 δισ. Οι **ευρωπαϊκές εξαγωγές προς Αίγυπτο** αυξήθηκαν κατά 6,2% και ανήλθαν σε €20,5 δισ. αφορούν δε κυρίως μηχανές-συσσκευές, χημικά προϊόντα, εξοπλισμό μεταφορών, ορυκτά προϊόντα, προϊόντα μετάλλων, φρούτα & λαχανικά και όργανα / συσκευές. Οι **ευρωπαϊκές εισαγωγές από Αίγυπτο** αυξήθηκαν κατά 8,4% και ανήλθαν σε €9,2 δισ., αφορούν δε κυρίως ορυκτά προϊόντα, φρούτα & λαχανικά, υφαντικές ύλες, μηχανές-συσσκευές, χημικά προϊόντα, πλαστικά προϊόντα και προϊόντα μετάλλων. Στο διάγραμμα και στους πίνακες που ακολουθούν απεικονίζονται αφ' ενός η

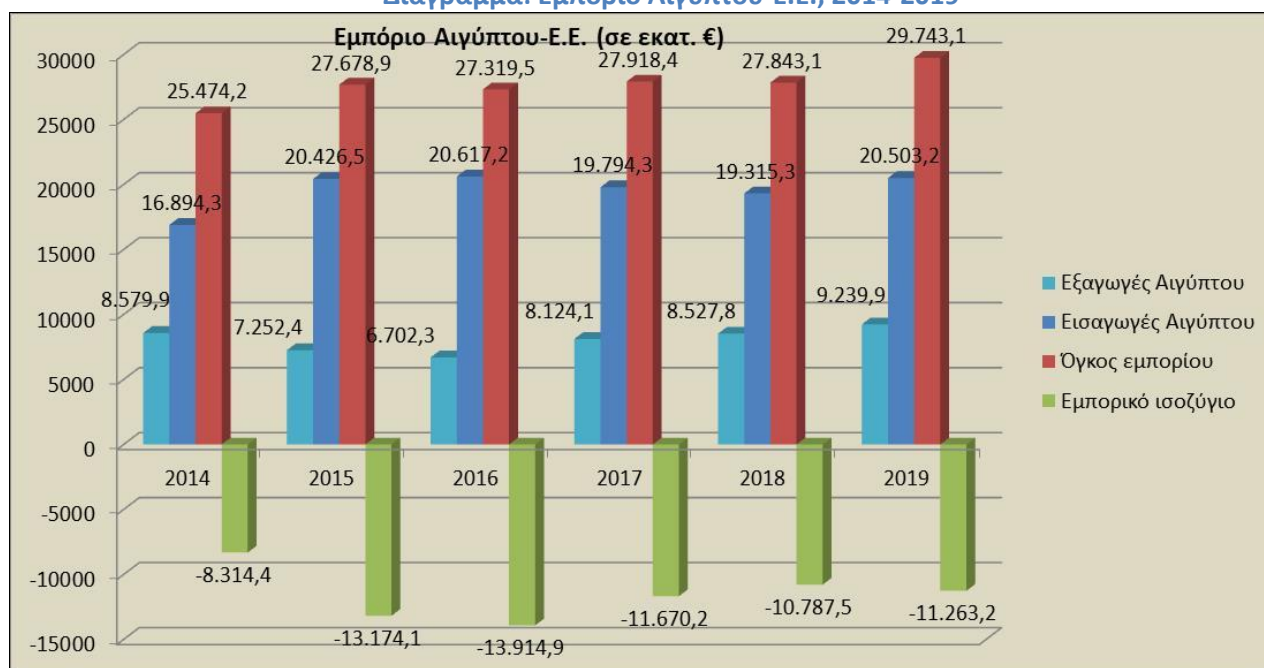
εξέλιξη του διμερούς εμπορίου Αιγύπτου Ε.Ε κατά την περίοδο 2014-2019 και αφ' ετέρου η εικόνα του διμερούς εμπορίου Ε.Ε.-Αιγύπτου του έτους 2019, κατά κύριες ευρείες κατηγορίες αγαθών. Επισημαίνεται ότι, σύμφωνα με την εδώ Αντιπροσωπεία της Ε.Ε., σημαντικό μέρος των διαδοχικών πτώσεων των ευρωπαϊκών εξαγωγών προς Αίγυπτο τη διετία 2017-2018 αποδίδεται στην εφαρμογή -από τα μέσα του 2016- συστήματος υποχρεωτικής επιθεώρησης και εγγραφής αλλοδαπών παραγωγικών μονάδων σε ειδικό μητρώο, προκειμένου αυτές να δύνανται να εξαγουν στην Αίγυπτο (registration).

Πίνακας 5α: Εμπόριο Αιγύπτου-Ε.Ε., 2014-2019 (σε εκατ. €)

Εμπόριο Αιγύπτου-Ε.Ε. (σε εκατ. €)	2014	2015	2016	2017	2018	2019	Μεταβολή 2019/18
Εξαγωγές Αιγύπτου	8.579,9	7.252,4	6.702,3	8.124,1	8.527,8	9.239,9	+8,4%
Εισαγωγές Αιγύπτου	16.894,3	20.426,5	20.617,2	19.794,3	19.315,3	20.503,2	+6,2%
Όγκος εμπορίου	25.474,2	27.678,9	27.319,5	27.918,4	27.843,1	29.743,1	+6,8%
Εμπορικό ισοζύγιο	-8.314,4	-13.174,1	-13.914,9	-11.670,2	-10.787,5	-11.263,2	+4,4%

Πηγή : EUROSTAT

Διάγραμμα: Εμπόριο Αιγύπτου-Ε.Ε., 2014-2019



Πηγή : EUROSTAT

Πίνακας 5β: Διμερές Εμπόριο Ε.Ε.-Αιγύπτου (€ εκατ.)

ΚΥΡΙΕΣ ΕΙΣΑΓΩΓΕΣ Ε.Ε. 2019			ΚΥΡΙΕΣ ΕΞΑΓΩΓΕΣ Ε.Ε. 2019		
Προϊόντα	Αξία	Μερίδιο	Προϊόντα	Αξία	Μερίδιο
ΟΡΥΚΤΑ ΠΡΟΪΟΝΤΑ	3.620,40	39,2%	ΜΗΧΑΝΕΣ-ΣΥΣΚΕΥΕΣ	4.851,24	23,7%
ΦΡΟΥΤΑ – ΛΑΧΑΝΙΚΑ	1.013,30	11,0%	ΧΗΜΙΚΑ ΠΡΟΪΟΝΤΑ	2.805,03	13,7%
ΥΦΑΝΤΙΚΕΣ ΥΛΕΣ	883,11	9,6%	ΥΛΙΚΟ ΜΕΤΑΦΟΡΩΝ	2.333,38	11,4%
ΜΗΧΑΝΕΣ-ΣΥΣΚΕΥΕΣ	847,86	9,2%	ΟΡΥΚΤΑ ΠΡΟΪΟΝΤΑ	2.005,97	9,8%
ΧΗΜΙΚΑ ΠΡΟΪΟΝΤΑ	782,82	8,5%	ΜΕΤΑΛΛΑ	1.756,83	8,6%
ΠΛΑΣΤΙΚΑ ΠΡΟΪΟΝΤΑ	701,34	7,6%	ΦΡΟΥΤΑ-ΛΑΧΑΝΙΚΑ	1.020,69	5,0%

ΜΕΤΑΛΛΑ	569,56	6,2%	ΟΡΓΑΝΑ-ΣΥΣΚΕΥΕΣ	861,16	4,2%
----------------	--------	------	------------------------	--------	------

Πηγή : EUROSTAT

Πίνακας 6: Εξαγωγές Αιγύπτου

Κεφάλαιο δασμολογίου	Προϊόν	2018	%	2019	%	Μεταβολή
		Αξία (χιλ. \$)	στο σύνολο	Αξία (χιλ. \$)	στο σύνολο	2019/2018
						%
27	Ορυκτά καύσιμα	7.157.671	24,94	7.417.612	25,72	3,6%
71	Πολύτιμοι λίθοι	1.450.609	5,05	2.037.410	7,06	40,5%
39	Πλαστικές ύλες	1.790.633	6,24	1.960.776	6,80	9,5%
85	Ηλεκτρικός εξοπλισμός	1.553.432	5,41	1.689.690	5,86	8,8%
08	Φρούτα & καρποί	1.391.143	4,85	1.403.533	4,87	0,9%
31	Λιπάσματα	1.379.615	4,81	1.198.973	4,16	-13,1%
07	Λαχανικά, ρίζες, κόνδυλοι	906.188	3,16	1.088.877	3,78	20,2%
62	Ενδύματα μη πλεκτά	1.057.108	3,68	1.072.657	3,72	1,5%
72	Σίδηρος & χάλυβας	1.043.866	3,64	675.337	2,34	-35,3%
61	Ενδύματα πλεκτά	541.967	1,89	597.356	2,07	10,2%
33	Αιθέρια έλαια, καλλυντικά	555.931	1,94	580.581	2,01	4,4%
76	Προϊόντα αλουμινίου	669.762	2,33	539.194	1,87	-19,5%
70	Προϊόντα γυαλιού	460.903	1,61	470.202	1,63	2,0%
52	Βαμβάκι	479.379	1,67	467.127	1,62	-2,6%
25	Ορυκτά πετρώματα, τσιμέντα	436.987	1,52	431.840	1,50	-1,2%
20	Παρασκευάσματα φρούτων & λαχανικών	422.717	1,47	397.262	1,38	-6,0%
28	Ανόργανα χημικά	532.592	1,86	369.815	1,28	-30,6%
69	Προϊόντα κεραμευτικής	313.486	1,09	319.627	1,11	2,0%
04	Γαλακτοκομικά, αυγά, μέλι	318.940	1,11	304.169	1,05	-4,6%
57	Τάπητες, καλύμματα δαπέδου	314.457	1,10	302.690	1,05	-3,7%

Πηγή: Στατιστική Υπηρεσία Αιγύπτου (CAPMAS)

Πίνακας 7: Εισαγωγές Αιγύπτου

Κεφάλαιο δασμολογίου	Προϊόν	2018	%	2019	%	Μεταβολή
		Αξία (χιλ. \$)		Αξία (χιλ. \$)		2019/2018
						%
27	Ορυκτά καύσιμα	14.019.319	17,95	10.884.290	15,31	-22,4%
84	Μηχανολογικός εξοπλισμός	6.419.926	8,22	6.273.594	8,82	-2,3%
85	Ηλεκτρικός εξοπλισμός	6.706.229	8,59	6.074.180	8,54	-9,4%
10	Σιτηρά	4.529.410	5,80	4.873.823	6,86	7,6%
87	Εξοπλισμός μεταφορών	4.750.831	6,08	4.516.384	6,35	-4,9%
39	Πλαστικές ύλες	3.870.844	4,96	3.712.269	5,22	-4,1%
72	Σίδηρος & χάλυβας	4.419.765	5,66	3.503.409	4,93	-20,7%
73	Προϊόντα σιδήρου & χάλυβα	3.278.831	4,20	2.567.304	3,61	-21,7%

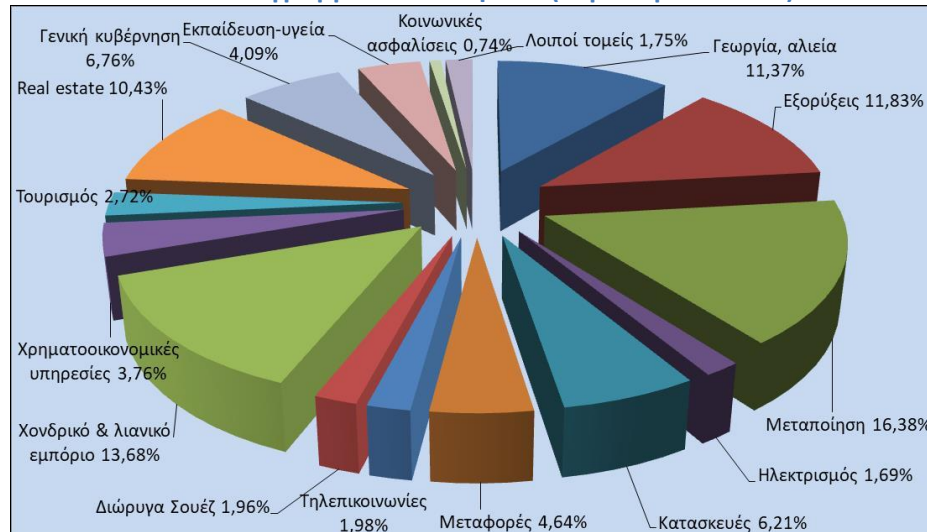
30	Φαρμακευτικά προϊόντα	2.295.783	2,94	2.073.729	2,92	-9,7%
02	Κρέας & προϊόντα κρέατος	1.665.888	2,13	2.025.633	2,85	21,6%
12	Ελαιώδεις σπόροι & καρποί	1.736.641	2,22	1.884.830	2,65	8,5%
29	Οργανικά χημικά	1.723.515	2,21	1.821.427	2,56	5,7%
44	Ξύλο & προϊόντα	1.564.744	2,00	1.402.403	1,97	-10,4%
48	Χαρτί & προϊόντα	1.391.284	1,78	1.343.242	1,89	-3,5%
54	Συνθετικές / τεχνητές ίνες	1.145.087	1,47	1.065.282	1,50	-7,0%
38	Διάφορα χημικά προϊόντα	1.267.655	1,62	1.059.748	1,49	-16,4%
74	Χαλκός & τεχνουργήματα	913.926	1,17	920.457	1,29	0,7%
15	Λίπη & έλαια	1.274.359	1,63	897.528	1,26	-29,6%
26	Μεταλλεύματα, σκουριές,	1.049.319	1,34	880.727	1,24	-16,1%
52	Βαμβάκι	900.779	1,15	864.089	1,22	-4,1%

Πηγή: Στατιστική Υπηρεσία Αιγύπτου (CAPMAS)

1.1.1 Η δομή της οικονομίας

Η κατά τομέα της οικονομίας ποσοστιαία συνεισφορά στο ΑΕΠ εμφάνισε την ακόλουθη σύνθεση το οικονομικό: Τομέας υπηρεσιών 58,72%, βιομηχανία, εξορύξεις & ηλεκτρισμός 29,9%, γεωργία 11,37%. Στο παρακάτω σχήμα απεικονίζονται αναλυτικότερα ποσοστά κατά κλάδο οικονομικής δραστηριότητας (στοιχεία σε τρέχουσες τιμές).

Διάγραμμα: Σύνθεση ΑΕΠ (κυριότεροι κλάδοι)



Πηγή : Κεντρική Τράπεζα Αιγύπτου (CBE) Σημείωση: στοιχεία σε τρέχουσες τιμές.

Κατωτέρω παρατίθεται συνοπτική αναφορά στους πλέον σημαντικούς κλάδους της αιγυπτιακής οικονομίας.

A. Γεωργία

Η γεωργία είναι ο βασικός πυλώνας της οικονομίας. Ο τομέας απασχολεί περίπου το 23,8% των εργαζομένων της Αιγύπτου το 2020. Η γεωργία συγκεντρώνεται στο εύφορο δέλτα του Νείλου όπου καλλιεργείται το βαμβάκι και θεωρείται η καλλιέργεια με το υψηλότερο εισόδημα. Οι πιο σημαντικές καλλιέργειες στην Αίγυπτο, εκτός από το

βαμβάκι, είναι οι ίνες, η ζάχαρη, οι κτηνοτροφικές καλλιέργειες, τα δημητριακά, τα όσπρια, τα φρούτα, τα λαχανικά. Ο αγροτικός τομέας της Αιγύπτου επεκτάθηκε σε νέες αγορές το πρώτο τρίμηνο του 2020, με τη χώρα να αρχίζει να πουλά χουρμάδες στην Αυστραλία, εσπεριδοειδή στη Βραζιλία, πορτοκάλια στη Νέα Ζηλανδία και πατάτες στον Μαυρίκιο. Η Αίγυπτος είναι ο νούμερο ένα εξαγωγέας εσπεριδοειδών έναντι της Ισπανίας κατά το πρώτο τρίμηνο του 2020. Τα αιγυπτιακά πορτοκάλια έχουν επισκιάσει τα ισπανικά σε τιμή και ποιότητα. Η συνολική γεωργική παραγωγή της Αιγύπτου αυξήθηκε κατά περισσότερο από 20% την τελευταία δεκαετία, ποσοστό ελαφρώς μικρότερο από τον ρυθμό αύξησης του πληθυσμού.

Βασικότερο πρόβλημα της, μεγάλης όντως, αγροτικής παραγωγής της Αιγύπτου είναι ότι δεν επαρκεί για να καλύψει τις ανάγκες του ταχύτατα αυξανόμενου πληθυσμού της, με αποτέλεσμα να πραγματοποιούνται αθρόες εισαγωγές αγροτικών προϊόντων. Η Αίγυπτος αποτελεί, σημειωτέον, το μεγαλύτερο παγκοσμίως εισαγωγέα σιτηρών.

Υψηλή προτεραιότητα αποτελεί η αυτάρκεια κατά 75% αυτάρκης σε σιτάρι μέσα στα επόμενα δέκα χρόνια. Το μέγα έργο αξιοποίησης 1,5 εκατομμυρίου στρεμμάτων στοχεύει στην αύξηση της καλλιεργούμενης έκτασης. Η κυβέρνηση επιδιώκει να κάνει περισσότερες από 1500 γεωτρήσεις στη δυτική έρημο προκειμένου να μετατρέψει την έρημο σε καλλιεργήσιμη γη.

Οι γεωργικές εποχές στην Αίγυπτο χωρίζονται σε τρεις εποχές: τη χειμερινή, τη θερινή και την εποχή του Νείλου, καθώς και τις μόνιμες ή ετήσιες καλλιέργειες των οποίων η περίοδος παραγωγής επεκτείνεται σε ένα ολόκληρο γεωργικό έτος, όπως το ζαχαροκάλαμο, οι καλλιέργειες φρούτων και η ξυλεία.

B. Βιομηχανία

Οι κυριότεροι βιομηχανικοί κλάδοι της χώρας είναι: η κλωστοϋφαντουργία, η μεταποίηση τροφίμων, η χημική βιομηχανία, η φαρμακοβιομηχανία, η βιομηχανία μετάλλων, ητσιμεντοβιομηχανία και η βιομηχανία δομικών υλικών, η αυτοκινητοβιομηχανία, η ελαφρά βιομηχανία, οι κλάδοι διύλισης πετρελαίου και πετροχημικών / πλαστικών. Ο κλάδος μεταποίησης, και ιδιαίτερα ορισμένες βιομηχανίες όπως η κλωστοϋφαντουργία και η παραγωγή πετροχημικών και πλαστικών προϊόντων, απασχολούν σημαντικό τμήμα του αιγυπτιακού εργατικού.

Η Αίγυπτος είναι από τους μεγαλύτερους **παραγωγούς τσιμέντου** στην Αφρική και ο δεύτερος μεγαλύτερος παραγωγός χάλυβα. Λόγω της εγγύτητάς της σε σημαντικούς εξαγωγικούς προορισμούς, όπως η Ευρώπη, η Μέση Ανατολή και η Αφρική, καθώς και της τεράστιας εγχώριας αγοράς της, η χώρα παραμένει ανταγωνιστική σε αρκετούς τομείς. Οι προοπτικές για τη συνολική βιομηχανική παραγωγή εξαρτώνται σε μεγάλο βαθμό από την οικονομική ανάπτυξη σε βασικές εξαγωγικές αγορές όπως η Ευρώπη. Αναφορικά με τις εισαγωγές αλουμινίου, όλα τα προϊόντα αλουμινίου θα αντιμετωπίσουν πρόσθετους εισαγωγικούς δασμούς για μια τριετή περίοδο. Για το πρώτο έτος θα εφαρμοστεί δασμός 16,5% της αξίας CIF (κόστος, εισαγωγές και φορτίο) εισαγόμενων καλουπιών αλουμινίου, κυλίνδρων και καλωδίων με ελάχιστη τιμή 333 USD ανά τόνο. Ο δασμός θα μειωθεί κατά 3% για καθένα από τα επόμενα δύο χρόνια, φθάνοντας στην ελάχιστη τιμή των 211 USD ανά τόνο έως το τρίτο έτος,

Το 2020, οι συνολικές πωλήσεις της βιομηχανίας ανήλθαν σε 47,5 εκατ. Τόνους, μειωμένες κατά 5,8% σε ετήσια βάση, υποδηλώνοντας ποσοστό 59%, έναντι του 62% που καταγράφηκε το 2019. Παρά την ισχυρή ζήτηση που καταγράφηκε τον Δεκέμβριο

του 2020, η πλεονάζουσα παραγωγική ικανότητα εξακολουθούσε να ανέρχεται σε 31% κατά τη διάρκεια του μήνα.

Ο κλάδος της μεταποίησης -συμπεριλαμβανομένου του κλάδου διύλισης πετρελαιοειδών- αντιπροσώπευε το 2018/19 το 16,38% του αιγυπτιακού ΑΕΠ. Η βιομηχανία, συμπεριλαμβανομένου του υποκλάδου υδρογονανθράκων, μεγεθύνθηκε κατά μόλις 2,8% το οικονομικό έτος 2018/19, έναντι 4,8% το προηγούμενο (2017/18). Μη συμπεριλαμβανομένων των υδρογονανθράκων, η αιγυπτιακή βιομηχανία κατέγραψε το 2018/19 ρυθμό ανάπτυξης στο 3% (έναντι 5% το 2017/18).

Το Δεκέμβριο 2019, η **Κεντρική Τράπεζα Αιγύπτου εγκαινίασε κυβερνητική πρωτοβουλία με σκοπό τη χρηματοδότηση της βιομηχανίας και συγκεκριμένα ήδη υφιστάμενων βιομηχανικών μονάδων με ετήσιο τζίρο μικρότερο του EGP1 δισ. και ανώτερο των EGP50 εκατ. οι οποίες επιθυμούν να επεκταθούν, με δανειακά κονδύλια συνολικού ύψους EGP100 δισ. και επιδοτούμενο, αποκλιμακούμενο επιτόκιο αρχικού ύψους 10% (το οποίο στη συνέχεια μειώθηκε σε 8%).** Στην εν λόγω χρηματοδοτική πρωτοβουλία προστέθηκαν αργότερα, μετά το ξέσπασμα της πανδημίας κορωνοϊού, και οι εγχώριες αγροτικές και κατασκευαστικές εταιρείες. Επιπλέον, το αιγυπτιακό κράτος υλοποιεί παράλληλη πρωτοβουλία στήριξης προβληματικών βιομηχανικών μονάδων, οι οποίες έχουν εκκρεμείς οφειλές και έχουν αναστείλει τη λειτουργία τους, ώστε αυτές να μπορέσουν να επανεκκινήσουν την παραγωγή τους.

Κύρια μέριμνα του αιγυπτιακού κράτους στη διάρκεια της πανδημίας το 2020 υπήρξε η απρόσκοπτη συνέχιση της βιομηχανικής παραγωγής και η διασφάλιση σταθεροποιημένων επιπέδων βιομηχανικής παραγωγής, με αύξηση των βαρδιών στις βιομηχανικές μονάδες και ταυτόχρονη μείωση των εργαζομένων ανά βάρδια. Η αιγυπτιακή κυβέρνηση αντιμετώπισε την οικονομική κρίση εξαιτίας της πανδημίας κορωνοϊού ως ευκαιρία για την εγχώρια βιομηχανία, προκειμένου αυτή να αυξήσει την παραγωγή της με σκοπό την κάλυψη των αναγκών της αγοράς, σε εναρμόνιση και με τη στρατηγική της κυβέρνησης να υποκαθιστά εισαγόμενα με εγχωρίως παραγόμενα προϊόντα, ανοίγοντας παράλληλα νέες αγορές στο εξωτερικό, σε χώρες των οποίων η παραγωγή σημείωσε επιβράδυνση λόγω της πανδημίας.

Τα τελευταία χρόνια η μεταποίηση έχει αντιμετωπίσει σημαντικά προβλήματα στην Αίγυπτο, ξεκινώντας από την έλλειψη ενεργειακών πόρων, κυρίως φυσικού αερίου, αλλά και διαθεσιμότητας ηλεκτρικής ενέργειας. Επιπλέον, οι αλληπάλληλες μειώσεις των κρατικών επιδοτήσεων στην ηλεκτρική ενέργεια ασκούν ανοδική πίεση στο λειτουργικό κόστος των βιομηχανικών μονάδων της χώρας. Σημειώνεται ότι κατά τη διετία 2015-2016, η αιγυπτιακή μεταποίηση βρέθηκε αντιμέτωπη με το πρόσθετο πρόβλημα των σοβαρών ελλείψεων συναλλάγματος, που της δημιούργησε δυσκολίες στην εισαγωγή πρώτων υλών.

Τον Οκτώβριο 2019 και το Μάρτιο 2020 η αιγυπτιακή κυβέρνηση μείωσε διαδοχικά τις τιμές διάθεσης του φυσικού αερίου για τους βιομηχανικούς κλάδους, μεταξύ των οποίων η τσιμεντοβιομηχανία, η μεταλλουργία και η κεραμουργία, στο επίπεδο των \$4,5 ανά εκατ. Βρετανικές θερμικές μονάδες (BTU). Η εν λόγω τιμή αντιπροσωπεύει μείωση κατά 25% για τον κλάδο τσιμεντοβιομηχανίας και κατά 18% για τους κλάδους μεταλλουργίας και κεραμουργίας. Επίσης, το Μάρτιο 2020, στο πλαίσιο των προσπαθειών τόνωσης της βιομηχανικής δραστηριότητας ώστε να αντεπεξέλθει στις προκλήσεις της διεθνούς πανδημίας κορωνοϊού, αποφασίστηκε η μείωση της τιμής διάθεσης του ηλεκτρικού ρεύματος για βιομηχανική χρήση, κατά 10 πιάστρες ανά

κιλοβατώρα. Στο ίδιο ως άνω πλαίσιο αποφασίστηκε η τρίμηνη απαλλαγή από τη φορολόγηση ακίνητης περιουσίας για επιχειρήσεις που απασχολούνται στη βιομηχανία, καθώς και η μείωση του προσφερόμενου επιδοτούμενου, ευνοϊκού επιτοκίου δανεισμού βιομηχανικών επιχειρήσεων, στο επίπεδο του 8%.

Ένα πάγιο πρόβλημα που αντιμετωπίζει η εγχώρια βιομηχανία είναι ότι, επειδή δεν είναι αρκετά ανταγωνιστική, δέχεται εξαιρετικά οξύ ανταγωνισμό από εισαγόμενα προϊόντα, συχνά καλύτερης ποιότητας και μερικές φορές φθηνότερα, δεδομένου ότι η Αίγυπτος έχει αναλάβει διεθνείς υποχρεώσεις απελευθέρωσης του εμπορίου αγαθών, κατάργησης δασμολογικών και μη δασμολογικών εμποδίων, όπως για παράδειγμα δια της συμφωνίας σύνδεσης με την Ε.Ε. Προκειμένου να αντιμετωπίσει τον αυξανόμενο διεθνή ανταγωνισμό, το αιγυπτιακό κράτος έχει υιοθετήσει τα τελευταία χρόνια, όπου και όποτε μπορεί, **σειρά μέτρων για τον περιορισμό των εισαγωγών και την προστασία της εγχώριας βιομηχανίας**. Μεταξύ αυτών, αξιολογούνται ως σημαντικότερα: **α)** η από το έτος 2016 καθιέρωση υποχρέωσης επιθεώρησης και εγγραφής αλλοδαπών παραγωγικών μονάδων σε ειδικό μητρώο προκειμένου, κατόπιν έγκρισης, να τους επιτραπεί να εξαγάγουν στην Αίγυπτο (registration), **β)** η από το έτος 2017 επιβολή δασμών anti-dumping σε εισαγωγές χαλυβουργικών προϊόντων προέλευσης Κίνας, Τουρκίας και Ουκρανίας, αλλά και **γ)** η επιβολή, από τον Απρίλιο 2019 σε προσωρινή βάση και από τον Οκτώβριο 2019 σε τριετή βάση, αντισταθμιστικών δασμών σε εισαγόμενα χαλυβουργικά προϊόντα, στο πλαίσιο λήψης μέτρων για τη διασφάλιση της προστασίας της εγχώριας χαλυβουργίας.

Στο πλαίσιο της στρατηγικής του για την ανάπτυξη των ανταγωνιστικών κλάδων της εγχώριας βιομηχανίας, το αιγυπτιακό Υπουργείο Εμπορίου & Βιομηχανίας, υλοποιεί **εκτεταμένο πρόγραμμα ίδρυσης βιομηχανικών ζωνών και διάθεσης γης για βιομηχανικά επενδυτικά σχέδια ανά την χώρα, μέσω της αρμόδιας Αρχής Βιομηχανικής Ανάπτυξης (IDA)**. Στο πλαίσιο αυτό, το Μάιο 2017 η αιγυπτιακή κυβέρνηση εξέδωσε νομοθεσία (Ν. 15/2017) η οποία απλοποίησε και συντόμευσε τις διαδικασίες χορήγησης αδειών για βιομηχανικές εγκαταστάσεις, με αποτέλεσμα να αυξηθούν με εκθετικούς ρυθμούς οι χορηγήσεις τέτοιων αδειών. Επιπλέον, ο νόμος 83/2016 έδωσε στην IDA την αποκλειστική αρμοδιότητα να διαχειρίζεται όλες τις γαίες βιομηχανικής χρήσης στην Αίγυπτο, αν και στην πράξη εμπλέκονται, ακόμη, αρκετές δημόσιες υπηρεσίες (λ.χ. η Αρχή Νέων Αστικών Κοινοτήτων – NUCA) και τοπικές αυτοδιοικητικές αρχές (λ.χ. διοικητικές περιφέρειες, δήμοι), με αποτέλεσμα να μην έχει αντιμετωπιστεί ριζικά η πολυπλοκότητα του συστήματος διαχείρισης βιομηχανικών γαιών.

Στις αρχές του 2020, ως αποτέλεσμα τροποποιήσεων που έγιναν στους εκτελεστικούς κανονισμούς της νομοθεσίας για τις βιομηχανικές άδειες (“Industrial Permits Act”), οι διευθυντές –ή οι από αυτούς εξουσιοδοτημένοι υπάλληλοι- των κατά τόπους καταστημάτων της Αρχής Βιομηχανικής Ανάπτυξης (IDA) έχουν αρμοδιότητα χορήγησης προσωρινών και υπό προϋποθέσεις αδειών σε βιομηχανικές εγκαταστάσεις, έως ότου οι εμπλεκόμενοι βιομηχανικοί επενδυτές ολοκληρώσουν την υποβολή των σχετικών δικαιολογητικών, καθώς και τις διαδικασίες για τη λήψη οριστικών αδειών λειτουργίας.

Η IDA, κατά το διάστημα της τριετίας 2015-2017 διέθεσε συνολικά εκτάσεις 31,6 εκατ. τετρ. μέτρων βιομηχανικών γαιών, έναντι εκτάσεων μόλις 9,5 εκατ. τετρ. μέτρων που είχαν διατεθεί κατά την περίοδο 2007-2016, ενώ το αιγυπτιακό κράτος στοχεύει την αύξηση των συνολικών εκτάσεων βιομηχανικών γαιών στα 60 εκατ. τετρ. μέτρα έως το

έτος 2020. Το Σεπτέμβριο 2019, το αιγυπτιακό κράτος εγκαινίασε νέο ηλεκτρονικό σύστημα για τη διάθεση βιομηχανικών γαιών, με σκοπό τη διανομή γαιών μεταξύ υποψήφιων βιομηχανικών επενδυτών και την τιμολόγηση αυτών με ταχύτητα, διαφάνεια και δικαιοσύνη, χωρίς τη μεσολάβηση ενδιάμεσων μεσιτών, βοηθώντας στην επίτευξη των στόχων της εθνικής στρατηγικής ανάπτυξης της βιομηχανίας και βελτίωσης της ανταγωνιστικότητάς της.

Σύμφωνα με στοιχεία της IDA (τέλους 2018), σε ολόκληρη την αιγυπτιακή επικράτεια υπάρχουν 130 βιομηχανικές ζώνες οι οποίες υπάγονται στην εποπτεία της εν λόγω Αρχής και περιλαμβάνουν περίπου 38.000 παραγωγικές μονάδες που απασχολούν κατά προσέγγιση 2 εκατ. εργαζόμενους, με συνολική αξία επενδυμένων κεφαλαίων EGP750 δισ. (\$46,5 δισ. με τρέχουσες ισοτιμίες). Σημειώνεται ότι από το 2014 έως σήμερα, η IDA έχει ολοκληρώσει την κατασκευή 17 βιομηχανικών πάρκων σε 15 περιφέρειες της χώρας. Η αιγυπτιακή Αρχή Βιομηχανικής Ανάπτυξης (IDA) βρίσκεται σε διαδικασία προκήρυξης διαγωνισμών για τη διάθεση πρόσθετων βιομηχανικών γαιών συνολικής έκτασης περίπου 15 εκατ. τετρ. μέτρων, σε 13 βιομηχανικά συγκροτήματα διεσπαρμένα σε 12 περιφέρειες της χώρας (7 εκ των οποίων στην Άνω Αίγυπτο). Σύμφωνα με πρόσφατα δημοσιευθέντα στοιχεία, ο κρατικός προϋπολογισμός του προσεχούς οικονομικού έτους (2020/21) περιλαμβάνει κονδύλια ύψους EGP5 δισ. για την πραγματοποίηση δημοσίων επενδύσεων με σκοπό τη δημιουργία των ως άνω 13 νέων βιομηχανικών ζωνών σε διάφορες αιγυπτιακές περιφέρειες.

Πολλές από τις αιγυπτιακές βιομηχανικές ζώνες βρίσκονται σε φάση εκσυγχρονισμού και επέκτασης, ενώ υλοποιείται πρόγραμμα εγκαθίδρυσης ή επέκτασης βιομηχανικών ζωνών σε υφιστάμενες ή υπό δημιουργία νέες πόλεις ανά την Αίγυπτο. Μεταξύ αυτών, οι τρεις νέες μεγάλες βιομηχανικές πόλεις οι οποίες βρίσκονται σε φάση κατασκευής / ανάπτυξης αλλά και μερικής λειτουργίας, η πρώτη με εξειδίκευση στον κλάδο δέρματος, αποκαλούμενη «Πόλη του Δέρματος» (“Al Robeky Leather City”, κοντά στην περιοχή Badr City στο New Cairo), η δεύτερη με εξειδίκευση στον κλάδο ξύλου και επιπλοβιομηχανίας, αποκαλούμενη “Damietta Furniture City”, πλησίον της πόλης της Δαμιέττης, η οποία συγκεντρώνει το 70% της παραγωγής επίπλων της Αιγύπτου, δε τρίτη με εξειδίκευση στον κλάδο κλωστοϋφαντουργίας, στην περιοχή της Sadat City, με τη συνεργασία κινεζικών συμφερόντων .

Συγκεκριμένες επενδυτικές ευκαιρίες που προσφέρει η Αίγυπτος στον κλάδο βιομηχανίας μπορούν να εντοπιστούν στην ιστοσελίδα της IDA, στη διεύθυνση: <http://www.ida.gov.eg/webcenter/portal/IDA> (στην αραβική προς το παρόν).

Γ. Υπηρεσίες

Ο τριτογενής τομέας συμβάλλει στο ΑΕΠ της χώρας με ποσοστό 58,7% και καταλαμβάνει την πρώτη θέση στη σύνθεση του εθνικού προϊόντος. Ωστόσο, υπολείπεται σημαντικά όσον αφορά το μέγεθος και την ποιότητα της συμμετοχής του στο ΑΕΠ σε σύγκριση με τις ανεπτυγμένες οικονομίες. Οι κύριοι κλάδοι υπηρεσιών, από πλευράς συμμετοχής τους στο αιγυπτιακό ΑΕΠ το έτος 2018/19 (σε τρέχουσες τιμές) ήταν το χονδρικό και λιανικό εμπόριο (13,7%), οι κτηματομεσιτικές υπηρεσίες (10,4%), οι κυβερνητικές υπηρεσίες (6,8%), οι κατασκευές (6,2%), οι μεταφορές (4,6%), οι κλάδοι εκπαίδευσης & υγείας (4,1%) και οι χρηματοοικονομικές υπηρεσίες (3,8%).

Νέος Κανονισμός για την καταγραφή των φορτίων πριν από τη φόρτωσή τους: Κατόπιν συντονισμένων ενεργειών της εδώ Αντιπροσωπείας της ΕΕ, των πρεσβειών των κ.-μ. και

βιομηχανικών οργανώσεων προς τον επικεφαλής της Αιγυπτιακής Τελωνειακής Αρχής, εκδόθηκε διάταγμα του Υπουργείου Οικονομικών, σύμφωνα με το οποίο μετατίθεται η έναρξη ισχύος του συστήματος Advance Cargo Information (ACI) για την 1^η Οκτωβρίου 2021. Στόχος είναι η καλύτερη δυνατή αξιοποίηση της μεταβατικής περιόδου, ώστε να διευκολυνθούν οι εξαγωγείς και τα φορτία τους.

Δύο εξαιρετικά σημαντικές πηγές εισπράξεων για την Αίγυπτο όσον αφορά τις υπηρεσίες, είναι ο τουρισμός και η διαχείριση της Διώρυγας Σουέζ. Προβαίνουμε κατωτέρω σε συνοπτική ανάλυση των εξελίξεων στους δύο εν λόγω κλάδους.

Γ1. Τουρισμός

Ο τουρισμός αποτελεί ιστορικά έναν από τους ισχυρότερους κλάδους της αιγυπτιακής οικονομίας και σημαντικότερη πηγή εισροών ξένου συναλλάγματος. Κατά την περίοδο πολιτικής αναταραχής μετά το 2011, το τουριστικό ρεύμα προς την χώρα ανακόπηκε, επανερχόμενο στη διάρκεια του 2019 στα πρότερα του 2011 επίπεδα. Από τα τέλη του 2015 και ολόκληρο το 2016, η πτώση της εισερχόμενης τουριστικής κίνησης υπήρξε δραματική, με εξαιρετικά αρνητικές συνέπειες στις συναλλαγματικές εισπράξεις της χώρας. Αιτία υπήρξε η συντριβή ρωσικού επιβατικού αεροσκάφους, στα τέλη Οκτωβρίου 2015 στο Σινά, που ώθησε τη Ρωσία αλλά και πληθώρα ευρωπαϊκών χωρών να διακόψουν τις απ' ευθείας αεροπορικές τους συνδέσεις είτε με τη χερσόνησο Σινά ή με ολόκληρη τη χώρα. Η δραματική πτώση των τουριστικών εσόδων υπήρξε βασική αιτία της συναλλαγματικής κρίσης που ταλάνισε την Αίγυπτο το μεγαλύτερο διάστημα του 2016. Σύμφωνα με στοιχεία της αιγυπτιακής στατιστικής υπηρεσίας, το 2016 επισκέφθηκαν την χώρα μόλις 5,4 εκατ. ξένοι τουρίστες, έναντι 9,3 εκατ. το 2015. Το 2017 η κατάσταση αντιστράφηκε, κυρίως εξαιτίας του εκσυγχρονισμού και της ενίσχυσης των συστημάτων ασφάλειας στα αιγυπτιακά αεροδρόμια, που κατέστησαν την Αίγυπτο περισσότερο ελκυστικό τουριστικό προορισμό. Τα έσοδα της Αιγύπτου από τον τουρισμό αυξήθηκαν το 2017 σε \$7,6 δισ., ενώ ο αριθμός των εισερχόμενων τουριστών αυξήθηκε σε 8,3 εκατ.

Περαιτέρω, οι τουριστικές αφίξεις στην Αίγυπτο κατά τη διάρκεια του 2018 ανήλθαν σε 11,34 εκατ. επισκέπτες, ενώ τα συνολικά έσοδα της Αιγύπτου από τον τουρισμό αυξήθηκαν κατά 50% σε ετήσια βάση το 2018, ανερχόμενα σε \$11,6 δισ.

Το 2019, τα έσοδα της χώρας από τον εισερχόμενο τουρισμό ανήλθαν στο ιστορικά υψηλό επίπεδο των \$13,03 δισ., αυξημένα κατά 12,3% έναντι του 2018 και σημαντικά υψηλότερα από το προηγούμενο ιστορικά υψηλό επίπεδο των \$12,5 δισ. το έτος 2010. Κατά τα στοιχεία της Κεντρικής Τράπεζας, το 2019 επισκέφθηκαν την Αίγυπτο 13,1 εκατ. τουρίστες (έναντι 14,7 εκατ. το 2010), με σαφώς υψηλότερους μέσους όρους διαμονής και δαπανών από τους αντίστοιχους προηγούμενων ετών. Το μεγαλύτερο μέρος της εισερχόμενης τουριστικής κίνησης προέρχεται από την Ευρώπη, με τη Γερμανία να καταγράφεται ως η κορυφαία χώρα προέλευσης ξένων τουριστών, ενώ ως επίσης σημαντικές χώρες προέλευσης των εισερχόμενων τουριστικών ροών αποτελούν η Ουκρανία, η Ρωσία, η Βρετανία, η Ιταλία και η Σ. Αραβία.

Σημειώνεται ότι ο εγχώριος τουριστικός κλάδος ανέμενε έσοδα της τάξεως των \$15-\$16 δισ. φέτος, ωστόσο το ξέσπασμα της διεθνούς πανδημίας κορωνοϊού έχει αλλάξει άρδην τις προοπτικές μεγέθυνσης του τζίρου του αιγυπτιακού τουριστικού κλάδου, με ορισμένες εκτιμήσεις να αναφέρουν απώλειες έως και των τριών τετάρτων του αρχικά

αναμενόμενου τζίρου, δεδομένου ότι όταν η πανδημία έπληξε την Αίγυπτο, η κυβέρνηση προχώρησε σε κλείσιμο των ξενοδοχειακών μονάδων με σκοπό την απολύμανσή τους. Στη διάρκεια του Μαΐου η κυβέρνηση αποφάσισε τη σταδιακή επανεκκίνηση της λειτουργίας των ξενοδοχειακών μονάδων, αρχικά σε ποσοστό 25% της δυναμικότητάς τους, το οποίο τον Ιούνιο αυξήθηκε σε 50%. Ως τα μέσα Ιουνίου λειτουργούσαν συνολικά 174 ξενοδοχειακές μονάδες ανά την επικράτεια της χώρας, συγκεκριμένα στις περιοχές Ματρουι, Ερυθράς Θάλασσας, Νοτίου Σινά, Αλεξάνδρειας, Καΐρου, Σουέζ και Ασουάν, οι οποίες ελέγχθηκαν και έλαβαν τα σχετικά υγειονομικά πιστοποιητικά.

Η αιγυπτιακή κυβέρνηση ξεκίνησε στο τέλος του 2019 την υλοποίηση πρωτοβουλίας τραπεζικών χρηματοδοτήσεων προς τον τουριστικό κλάδο, με συνολικό ύψος κεφαλαίων EGP50 δισ., με ευνοϊκό επιτόκιο της τάξεως του 8% αρχικά, το οποίο μειώθηκε εν συνεχεία στο 5% προς ενισχυμένη στήριξη της εγχώριας τουριστικής βιομηχανίας έναντι της πανδημίας κορωνοϊού. Με το ξέσπασμα της πανδημίας, στη διάρκεια του Μαρτίου, η αιγυπτιακή κυβέρνηση ανακοίνωσε την τρίμηνη απαλλαγή των ξενοδοχειακών μονάδων και των τουριστικών επιχειρήσεων από την καταβολή φόρου ακίνητης περιουσίας, αλλά και την παροχή διευκολύνσεων στην καταβολή των φορολογικών τους υποχρεώσεων σε δόσεις. Επιπλέον, το κράτος χορήγησε οικονομική βοήθεια στους απασχολούμενους στον τουριστικό κλάδο, οι οποίοι στην πλειονότητά τους εργάζονται σε εποχική βάση, ενώ αποφάσισε ακόμη την παροχή εξάμηνης περιόδου αναστολής όσον αφορά τις πληρωμές έναντι χρεών και εκκρεμών οφειλών προς εταιρείες κοινωφελών υπηρεσιών, για τις επιχειρήσεις του τουριστικού κλάδου, τα ξενοδοχεία και τις ιδιωτικές αεροπορικές εταιρείες, με παράλληλη δυνατότητα αναδιάρθρωσης των χρεών τους.

Τα εμβάσματα από το εξωτερικό έχουν συμβάλει στην αντιστάθμιση του αντίκτυπου των ασθενέστερων εσόδων από τον τουρισμό για το 2021. Τα έσοδα από τον τουρισμό μειώθηκαν κι έφτασαν τα 4,9 δισεκατομμύρια δολάρια το 2020/21 από 9,9 δισεκατομμύρια δολάρια ένα χρόνο νωρίτερα. Ωστόσο, το τρίμηνο Απριλίου-Ιουνίου ανήλθαν στα 1,75 δισεκατομμύρια δολάρια από το χαμηλό των 305 εκατομμυρίων δολαρίων το ίδιο τρίμηνο του 2020.

Γ2. Διώρυγα Σουέζ

	2014	2015	2016	2017	2018	2019
Σύνολο πλοίων	17.148	17.483	16.833	17.550	18.174	18.880
Πετρελαιοφόρα (αριθμός)	4.053	4.316	4.292	4.537	4.724	5.163
Συνολικό καθαρό φορτίο (εκατ. τον.)	962,7	998,6	974,2	1.041,6	1.139,6	1.207,1
Πετρελαιοφόρα (εκατ. τον.)	163	177,8	174	188,1	212,0	238,2
Έσοδα (\$ δισ.)	5,3	5,2	5,0	5,3	5,7	5,8

Πηγή : Αρχή Διώρυγας Σουέζ

Η Διώρυγα του Σουέζ αντιστοιχεί περίπου στο 10% του παγκόσμιου θαλάσσιου εμπορίου και αποτελεί παραδοσιακά, μαζί με τα μεταναστευτικά εμβάσματα και τον τουρισμό, εκ των κορυφαίων πηγών εισοδήματος της Αιγύπτου, συμβάλλοντας με περισσότερα από \$5 δισ. ετησίως στο ισοζύγιο πληρωμών. Η Διώρυγα αποτελεί την ταχύτερη ναυτιλιακή διαδρομή μεταξύ Ευρώπης και Ασίας και μία από τις κύριες πηγές ξένου συναλλάγματος της Αιγύπτου. Η επέκτασή της, κόστους \$8 δισ., που ολοκληρώθηκε σε χρόνο ρεκόρ και

εγκαινιάστηκε τον Αύγουστο του 2015 από τον Πρόεδρο Al Sisi, είχε ως στόχο να βοηθήσει στην αναζωογόνηση της αιγυπτιακής οικονομίας, διπλασιάζοντας την καθημερινή κυκλοφορία και αυξάνοντας τα ετήσια έσοδα σε \$13,2 δισ. μέχρι το 2023. Παρ' ότι η αναβάθμιση της Διώρυγας βελτίωσε κατά πολύ τους χρόνους διέλευσης και τα σχετικά κόστη, οι αισιόδοξες εκτιμήσεις της αιγυπτιακής κυβέρνησης περί ραγδαίας αύξησης των εσόδων από την Διώρυγα δεν φαίνεται να δικαιώνονται, κυρίως εξαιτίας της γενικότερης στασιμότητας που έχει επικρατήσει τα τελευταία χρόνια στις διεθνείς αγορές εμπορευματικών φορτίων.

Σύμφωνα με στοιχεία της Αρχής της Διώρυγας του Σουέζ, **τα έσοδα της Διώρυγας στη διάρκεια του 2019 εκτιμάται ότι αυξήθηκαν στα \$5,8 δισ., έναντι \$5,7 δισ. το 2018 και \$5,3 δισ. το 2017.** Σημειώνεται ότι με βάση τα στοιχεία της Κεντρικής Τράπεζας Αιγύπτου για το ισοζύγιο πληρωμών, κατά το οικονομικό έτος 2018/19 τα έσοδα της Διώρυγας ανήλθαν σε \$5,73 δισ., οριακά αυξημένα κατά 0,42% έναντι των εσόδων του έτους 2017/18 (\$5,71 δισ.).

Τα έσοδα του καναλιού Suez σημείωσαν ρεκόρ 5,84 δισεκατομμυρίων δολαρίων το οικονομικό έτος 2020-2021, αυξημένα ελαφρά από τα 5,72 δισεκατομμύρια δολάρια το προηγούμενο έτος. Τα έσοδα κατά τους πρώτους έξι μήνες του 2021 αυξήθηκαν σε 3 δισεκατομμύρια δολάρια από 2,7 δισεκατομμύρια δολάρια το 1H2020, παρά την κρίση του Ever Given που μπλόκαρε το κανάλι για σχεδόν μια εβδομάδα τον Μάρτιο. Σχεδόν 9.8K πλοία διέσχισαν το κανάλι κατά τη διάρκεια του 1H2021, σε σύγκριση με 9,5K πλοία πέρυσι.

Μεταξύ 1ης Ιανουαρίου και 12ης Οκτωβρίου 2021, τα έσοδα της Διώρυγας του Σουέζ αυξήθηκαν κατά 12,4% σε σχέση με την ίδια περίοδο πέρυσι, φτάνοντας, στα 4,862 δισ. δολάρια. Το κανάλι κατέλαβε τη δεύτερη θέση μεταξύ των δέκα κορυφαίων κέντρων logistics στη Μέση Ανατολή για το έτος 2021, σύμφωνα με την ταξινόμηση του Forbes. Από τον Φεβρουάριο του 2022, τα τέλη διέλευσης θα αυξηθούν κατά 6% καθώς η Αρχή της Διώρυγας του Σουέζ (SCA) προσπαθεί να αξιοποιήσει την αύξηση της διέλευσης (αναμένεται να αυξηθεί κατά 7% το 2022). Από την αύξηση εξαιρούνται τα πλοία με φορτίο LNG και τα κρουαζιερόπλοια, τα οποία θα εξακολουθήσουν να πληρώνουν μειωμένα τιμολόγια.

Δ. Ενέργεια

Πετρέλαιο & φυσικό αέριο:

Η χώρα διαθέτει διαφοροποιημένες ενεργειακές πηγές πετρελαίου και φυσικού αερίου, θερμοηλεκτρικές και υδροηλεκτρικές παραγωγικές μονάδες, καθώς και μεγάλες δυνατότητες παραγωγής αιολικής και ηλιακής ενέργειας. Οι ανάγκες της Αιγύπτου σε ενέργεια καλύπτονται κατά 87% από φυσικό αέριο και πετρέλαιο και κατά το υπόλοιπο από υδροηλεκτρικά έργα και αιολική ενέργεια. **Ο ενεργειακός κλάδος (εξόρυξη και κατεργασία πετρελαίου / αερίου, παραγωγή ηλεκτρικής ενέργειας) κατά το οικονομικό έτος 2018/19 κάλυπτε ποσοστό 15,9% του αιγυπτιακού ΑΕΠ.**

Σύμφωνα με διεθνείς εκτιμήσεις τέλους του 2017, τα αποδεδειγμένα αποθέματα πετρελαίου της Αιγύπτου ανέρχονταν σε 3,3 δισ. βαρέλια (έναντι 4,5 δισ. το 2010), ενώ τα αποθέματα φυσικού αερίου εκτιμούνταν σε 65,2 τρισ. κ.π. **Η διαχρονική μείωση των αποδεδειγμένων αποθεμάτων πετρελαίου οφείλεται κυρίως στην ωρίμανση αρκετών**

υφιστάμενων κοιτασμάτων, καθώς και στην έλλειψη –έως το έτος 2015- νέων ανακαλύψεων που θα αντιστάθμιζαν την πτώση της παραγωγής αργού πετρελαίου. Από το έτος 2016, η Αίγυπτος κατέστη καθαρός εισαγωγέας πετρελαίου. Το 2017, η ημερήσια παραγωγή πετρελαίου και συναφών προϊόντων ανερχόταν σε 666.000 βαρέλια. Το 2018, η παραγωγή αργού πετρελαίου ανήλθε σε 198,78 εκατ. βαρέλια, πολύ ελαφρώς μειωμένη (-0,7%) έναντι της παραγωγής του 2017 (στα 200,13 εκατ. βαρέλια). **Η αιγυπτιακή παραγωγή αργού πετρελαίου προέρχεται κυρίως από τις περιοχές Κόλπου Σουέζ και Δυτικής Ερήμου, που καλύπτουν μερίδια 58% και 22% της συνολικής παραγωγής,** αντίστοιχα. Στη διάρκεια του 2018, το Υπουργείο Πετρελαίου ανακοίνωσε την ανακάλυψη 51 συνολικά νέων κοιτασμάτων πετρελαίου. Η αιγυπτιακή κυβέρνηση στόχευε, έως το τέλος του 2019 να έχει αυξήσει την ημερήσια παραγωγή πετρελαίου στα 690.000 βαρέλια.

Ο κλάδος του φυσικού αερίου θεωρείται περισσότερο υποσχόμενος. Το γιγαντιαίο υπεράκτιο κοιτάσμα **Zohr** που ανακάλυψε ο ιταλικός ενεργειακός όμιλος ENI στις βόρειες ακτές της χώρας, καθώς και τα υπεράκτια κοιτάσματα του **Δυτικού Δέλτα**, βορείως της Αλεξάνδρειας, της British Petroleum, εκτιμάται ότι θα αυξήσουν την εγχώρια παραγωγή φυσικού αερίου κατά 50% τα αμέσως προσεχή χρόνια. Κατά την περίοδο 2012-2016, η εγχώρια παραγωγή φυσικού αερίου είχε μειωθεί κατά 31%, γεγονός που οδήγησε το αιγυπτιακό κράτος να περιορίσει τις εξαγωγές αερίου και να αυξήσει τις εισαγωγές υγροποιημένου αερίου (LNG) προκειμένου να καλύψει τη μεγεθυνόμενη εγχώρια ζήτηση. Η ετήσια παραγωγή φυσικού αερίου της Αιγύπτου το 2011 ανερχόταν σε 59,1 δισ. κυβικά μέτρα, στη συνέχεια έβαινε μειούμενη για να φθάσει τα 40,3 δισ. κυβικά μέτρα το 2016, να αρχίσει να επανακάμπτει δε από το 2017, ανεβαίνοντας στα 49 δισ. κυβικά μέτρα.

Η εγχώρια παραγωγή φυσικού αερίου αυξήθηκε σε 5,1 δισ. κ.π. ημερησίως στη διάρκεια του 2017 και σε 5,5 δισ. κ.π. ημερησίως στις αρχές του 2018, ενώ στο τέλος του 2018 η ημερήσια παραγωγή ανερχόταν σε 6,6 δισ. κ.π. Από το Σεπτέμβριο 2018 η Αίγυπτος έχει ανακοινώσει πως έχει διακόψει τις εισαγωγές υγροποιημένου φυσικού αερίου, δεδομένου ότι η εγχώρια παραγωγή αερίου είχε φθάσει σε επίπεδα αυτάρκειας, δια της αύξησης της παραγωγικής δυναμικότητας των νέων κοιτασμάτων και της σύνδεσής τους με το εθνικό δίκτυο φυσικού αερίου. Σύμφωνα με στοιχεία του αιγυπτιακού Υπουργείου Πετρελαίου, Σεπτεμβρίου 2019, το επίπεδο της ημερήσιας παραγωγής φυσικού αερίου στην Αίγυπτο ανερχόταν σε 7 δισ. κ.π, έναντι 6,8 δισ. κ.π. στο τέλος Ιουνίου 2019, με την εν λόγω αύξηση να οφείλεται στη σύνδεση νέων κοιτασμάτων με το εθνικό δίκτυο, κυρίως δε του γιγαντιαίου κοιτάσματος Zohr, καθώς και των κοιτασμάτων Nooros.

Τον Οκτώβριο 2019, το αιγυπτιακό Υπουργείο Πετρελαίου περιόρισε το ημερήσιο επίπεδο παραγωγής φυσικού αερίου από τα 7 δισ. κ.π. στα 6 δισ. κ.π., με σκοπό να περιορίσει το πλεόνασμα που δημιουργείται στην εγχώρια προσφορά, της τάξεως του 1 δισ. κ.π. ημερησίως, δεδομένου ότι τόσο η εγχώρια κατανάλωση όσο και οι εξαγωγές φυσικού αερίου είχαν σημειώσει ελαφρά πτώση. Σύμφωνα με εκτιμήσεις του Υπουργείου Πετρελαίου αρχών 2020, η εγχώρια κατανάλωση φυσικού αερίου κατά το τρέχον οικονομικό έτος υπολογίζεται σε περίπου 6,61 δισ. κ.π. ημερησίως, ενώ αναμένεται να αυξηθεί σε 6,98 δισ. κ.π. ημερησίως το οικονομικό έτος 2020/21. Η EGAS εκτιμά το μέσο ημερήσιο μέγεθος της παραγωγής φυσικού αερίου στην Αίγυπτο σε **7,2 δισ. κ.π. κατά τη διάρκεια του οικονομικού έτους 2019/20, ενώ προγραμματίζει να αυξήσει την ημερήσια παραγωγή φυσικού αερίου στο επίπεδο των 8 δισ. κ.π. έως το οικονομικό έτος 2020/21.**

Το σύνολο του τρέχοντος πλεονάσματος φυσικού αερίου κατά την παρούσα φάση είτε εξάγεται στην Ιορδανία, ή υγροποιείται στη μονάδα υγροποίησης του Idku και εξάγεται. Σημειώνεται ότι η Αίγυπτος διαθέτει δύο μονάδες υγροποίησης φυσικού αερίου: η πρώτη, στο Idku, ανατολικά της Αλεξάνδρειας, την οποία εκμεταλλεύεται κοινοπραξία του ολλανδικών συμφερόντων διεθνούς πετρελαϊκού ομίλου Shell, της μαλαισιανής Petronas, του γαλλικού ενεργειακού ομίλου Engie και των αιγυπτιακών κρατικών εταιρειών πετρελαίου και φυσικού αερίου, EGPC & EGAS, βρίσκεται σε λειτουργία και μάλιστα έφθασε στο τέλος του 2019 σε επίπεδο πλήρους εξαγωγικής δυναμικότητας της τάξεως των 1,1 δισ. κ.π. αερίου ημερησίως, για πρώτη φορά από το έτος 2013. Η δεύτερη, στη Δαμιέττη, την οποία διαχειρίζεται ο όμιλος SEGAS που ανήκει κατά 80% στην ισπανο-ιταλική κοινοπραξία Union Fenosa Gas και ENI και κατά το υπόλοιπο 20% στις αιγυπτιακές κρατικές εταιρείες αερίου (EGAS) και πετρελαίου (EGPC), έχει αναστείλει τη λειτουργία της από το έτος 2012 όταν το αιγυπτιακό κράτος διέκοψε τον εφοδιασμό της με φυσικό αέριο, ελπίζεται ωστόσο ότι στο άμεσο μέλλον θα ξεκινήσει και πάλι να λειτουργεί.

Η Αίγυπτος είναι η 5^η μεγαλύτερη πετρελαιοπαραγωγός χώρα της Αφρικής και η μεγαλύτερη -εκτός ΟΠΕΚ- παραγωγός πετρελαίου στην ήπειρο, καθώς και η 3^η μεγαλύτερη παραγωγός φυσικού αερίου στην Αφρική, πίσω από τις Αλγερία και Νιγηρία.

Η Αίγυπτος διαθέτει τη μεγαλύτερη δυναμικότητα διύλισης αργού πετρελαίου στην Αφρική, η οποία μέχρι πρόσφατα έβαινε ωστόσο φθίνουσα και οι υφιστάμενες υποδομές υποχρησιμοποιούνται. Στη στρατηγική του αιγυπτιακού Υπουργείου Πετρελαίου έχει περιληφθεί, από τις αρχές του 2019, στόχος εξάλειψης των εισαγωγών υγρών καυσίμων εντός διαστήματος 4 ετών. Στο πλαίσιο αυτό, το αιγυπτιακό κράτος αναβάθμισε και χρησιμοποιεί έξι μονάδες διυλιστηρίων, με στόχο την αύξηση της ετήσιας παραγωγικής δυναμικότητας της χώρας σε καύσιμα. Στο εν λόγω πρόγραμμα, το αιγυπτιακό κράτος αναμένεται να δαπανήσει κονδύλια \$9 δισ. κατά την περίοδο της τετραετίας.

Στη χώρα λειτουργούν 10 όμιλοι διυλιστηρίων, οι οποίοι διαχειρίζονται συνολικά 12 μονάδες διυλιστηρίων. Οι 9 από αυτούς τους ομίλους είναι κρατικής ιδιοκτησίας. Τα 9 κρατικά διυλιστήρια λειτουργούν υπό την εποπτεία της κρατικής εταιρείας πετρελαίου (EGPC), με συνολική εκτιμώμενη δυναμικότητα μεταξύ 761.000 και 810.000 βαρελιών ημερησίως το έτος 2017, ικανή να καλύψει μόνο το 65% της εγχώριας ζήτησης. **Τα δύο μεγαλύτερα διυλιστήρια της χώρας βρίσκονται στις περιοχές Σουέζ, καθώς και Mostorod** (στα βόρεια περίχωρα του Καΐρου), με το δεύτερο να έχει βρεθεί στο επίκεντρο του κυβερνητικού προγράμματος επέκτασης της δυναμικότητας των εγχώριων διυλιστηρίων. Το εν λόγω επενδυτικό σχέδιο υλοποιήθηκε από σύμπραξη δημόσιου ιδιωτικού τομέα (ΣΔΙΤ), μεταξύ της EGPC και κοινοπραξίας αιγυπτιακών επενδυτικών ομίλων, καθώς και επενδυτών από χώρες του Κόλπου. Το Νοέμβριο 2019 ξεκίνησε η λειτουργία του νέου μεγάλου ιδιωτικού διυλιστηρίου, επενδυτικής αξίας \$4,4 δισ., που κατασκευάστηκε στην περιοχή Mostorod, υπό την επωνυμία Egyptian Refining Company (ERC), με επίπεδο πλήρους παραγωγικής δυναμικότητας 4,7 εκατ. τόνων σε ετήσια βάση. Μεγάλα έργα επέκτασης της δυναμικότητας υφιστάμενων μονάδων διυλιστηρίων και κατασκευής νέων βρίσκονται σε εξέλιξη –σε διαφορετικές φάσεις υλοποίησης- στις περιοχές Assiut της Άνω Αιγύπτου, Αλεξάνδρειας, Ελ Αλαμίν και Οικονομικής Ζώνης Σουέζ.

Η χώρα κατέχει στρατηγική σημασία στο διεθνές πετρελαϊκό εμπόριο αποτελώντας σπουδαίο διαμετακομιστικό κόμβο για το διεθνές εμπόριο υδρογονανθράκων μέσω αφ' ενός της Διώρυγας Σουέζ και αφ' ετέρου του αγωγού "SuMed". Οι εν λόγω οδοί αποτελούν τις μοναδικές εναλλακτικές μεταφορές αργού πετρελαίου από τον Ινδικό Ωκεανό στη Μεσόγειο –μέσω του αιγυπτιακού λιμένα της Ερυθράς Θάλασσας Ain Sokhna και του τερματικού σταθμού Sidi Kerir, πλησίον της Αλεξάνδρειας, χωρίς περίπλοου της Αφρικής. Η αξιόλογη ενεργειακή υποδομή της Αιγύπτου περιλαμβάνει περίπου 7.000 χλμ. αγωγών πετρελαίου, φυσικού αερίου και υποπροϊόντων υδρογονανθράκων. Οι αγωγοί φυσικού αερίου ανήκουν στην κρατική εταιρεία πετρελαίου (EGPC) ή στην αντίστοιχη αερίου (EGAS).

Ο κύριος εποπτικός φορέας του κλάδου πετρελαίου & φυσικού αερίου είναι το Υπουργείο Πετρελαίου, το οποίο ρυθμίζει όλες τις δραστηριότητες έρευνας, παραγωγής και διανομής υδρογονανθράκων, μέσω τριών θυγατρικών οργανισμών του: της EGPC, της EGAS και της Ganoub El Wadi Petroleum Holding Company (Ganope). Η EGPC είναι η κρατική εταιρεία πετρελαίου, η οποία δεν διαχειρίζεται ωστόσο απ' ευθείας κοιτάσματα, παρά συστήνει κοινοπραξίες με ξένους επενδυτές για έρευνα και εκμετάλλευση υδρογονανθράκων. Η EGAS, η οποία είναι η κρατική εταιρεία για το φυσικό αέριο, ιδρύθηκε το 2001 με την άνοδο της σημαντικότητας του φυσικού αερίου, και μοιράζεται αρμοδιότητες με την EGPC όσον αφορά την εποπτεία της έρευνας και παραγωγής αερίου. Οι 2 εταιρείες προβαίνουν σε τακτικούς διαγωνισμούς για την προμήθεια υδρογονανθράκων, καθώς είναι υπεύθυνες για την αγορά αυτών με σκοπό τον εφοδιασμό της εγχώριας αγοράς, ενώ είναι επίσης ιδιοκτήτριες και διαχειρίστριες των σχετικών υποδομών και κυρίως υπεύθυνες για τη διανομή και την πώληση υδρογονανθράκων στην αιγυπτιακή αγορά. Η Ganope είναι αρμόδια για την έρευνα και αξιοποίηση κοιτασμάτων στις νότιες περιοχές της Αιγύπτου.

Η αιγυπτιακή κυβέρνηση έχει υιοθετήσει, στη διάρκεια του 2019, νέο μοντέλο «συμφωνιών διαμοιρασμού της παραγωγής» ("production sharing contracts") με τους διεθνείς πετρελαϊκούς ομίλους, το οποίο περιλαμβάνει φιλικότερους όρους για τους τελευταίους, μεταξύ των οποίων μεγαλύτερα μερίδια επί της παραγωγής και μεγαλύτερη ελευθερία να εκχωρούν τα μερίδιά τους σε τρίτους. Η ελάττωση των κρατικών οφειλών προς τους διεθνείς πετρελαϊκούς ομίλους στη διάρκεια των τελευταίων ετών αποτέλεσε «κλειδί» προς την κατεύθυνση της εντατικής επαναδραστηριοποίησης αυτών σε έργα έρευνας και αξιοποίησης κοιτασμάτων στην Αίγυπτο, η οποία με τη σειρά της οδήγησε σε εξαιρετικά αξιόλογες νέες ανακαλύψεις κοιτασμάτων κατά τα πρόσφατα χρόνια.

Οι μεγαλύτεροι διεθνείς πετρελαϊκοί όμιλοι που εργάζονται και παράγουν στην Αίγυπτο είναι οι British Petroleum (BP), ENI, Royal Dutch Shell, British Gas και Apache Corporation. Οι 4 πρώτοι επικεντρώνουν το ενδιαφέρον τους έρευνας και ανάπτυξης σε υπεράκτια κοιτάσματα, ενώ η Apache επικεντρώνεται στα κοιτάσματα της Δυτικής Ερήμου. Μετά το 2011, οι ενεργειακές συνεργασίες της Αιγύπτου έχουν επεκταθεί τόσο στο χώρο της Μ. Ανατολής, όσο και της ευρύτερης Ασίας. Σημειωτέον επίσης ότι, από την αξιόλογη οικονομική βοήθεια που έχει λάβει η χώρα κυρίως από τη Σ. Αραβία, μέρος της έχει δοθεί υπό μορφή πετρελαϊκών προϊόντων.

Από το Μάρτιο 2017 έχουν συνδεθεί στο εγχώριο δίκτυο φυσικού αερίου **2 κοιτάσματα της BP στο Δυτικό Δέλτα, βόρεια της Αλεξάνδρειας (σε απόσταση περίπου 65 χλμ. βορείως των μεσογειακών ακτών της Αιγύπτου), συγκεκριμένα τα κοιτάσματα Taurus και Libra,** με επίπεδο συνολικής παραγωγής στα 700 εκατ. κ.π. ημερησίως. Επιπλέον, η

παραγωγή φυσικού αερίου από τη δεύτερη φάση ανάπτυξης των υπεράκτιων κοιτασμάτων του Δυτικού Δέλτα έχει ήδη ξεκινήσει, από τα κοιτάσματα Γκίζα και Fayoum, με επίπεδο παραγωγής το οποίο αναμένεται να φθάσει στα 700 εκατ. κ.π. ημερησίως. Το επενδυτικό project του Δυτικού Δέλτα, το οποίο υλοποιείται από τη BP σε συνεργασία με το γερμανικό όμιλο DEA και έχει εκτιμώμενο επενδυτικό κόστος \$10 δισ., περιλαμβάνει την **ανάπτυξη συνολικά 5 κοιτασμάτων (Taurus, Libra, Γκίζα, Fayoum και Raven)** και τη σύνδεσή τους με τις μονάδες κατεργασίας στην περιοχή Burullus. Τα αποδεδειγμένα αποθέματα των κοιτασμάτων του Δυτικού Δέλτα εκτιμώνται σε 5 τρισ. κ.π. αερίου και 55 εκατ. βαρέλια συμπυκνωμάτων. Το κοιτάσμα **Raven** αναμένεται να διαθέτει αρχικό επίπεδο ημερησίας παραγωγής στα 450 εκατ. κ.π. Εκτιμάται ότι όταν έχει ξεκινήσει η παραγωγή φυσικού αερίου από όλα τα ανωτέρω κοιτάσματα, η συνολική συνδυασμένη παραγωγή τους θα ανέρχεται στο επίπεδο των 1,4 δισ. κ.π. ημερησίως, που προβλέπεται ότι θα καλύπτουν πλησίον του 20% των αναγκών της χώρας σε αέριο.

Στις αρχές του 2018 η **BP** ξεκίνησε επίσης την παραγωγή φυσικού αερίου από την πρώτη φάση του κοιτάσματος **Atoll**, που βρίσκεται στα ανοικτά βορείως της Δαμιέττης, στην περιοχή παραχώρησης στο **Ανατολικό Δέλτα του Νείλου**, με αρχικό επίπεδο παραγωγής στα 350 εκατ. κ.π. φυσικού αερίου και 10.000 βαρέλια αποσταγμάτων ημερησίως. Το Σεπτέμβριο 2019, ο πετρελαϊκός όμιλος BP ξεκίνησε τη διάνοιξη δύο νέων φρεάτων στα υπεράκτια κοιτάσματα φυσικού αερίου **Atoll και Katameya**, τα οποία βρίσκονται στη θαλάσσια περιοχή βορείως της Δαμιέττης, στο Ανατολικό Δέλτα του Νείλου. Από το Σεπτέμβριο 2019 έως τον Απρίλιο 2020, οι όμιλοι BP και ENI είχαν ξεκινήσει εξάλλου την παραγωγή από τέσσερα διερευνητικά φρέατα που έχουν διανοίξει στην υπεράκτια περιοχή παραχώρησης Baltim South West, επίσης στο Ανατολικό Δέλτα του Νείλου, συνδυασμένης ημερησίας δυναμικότητας 500 εκατ. κ.π. Η ENI κατέχει –σε κοινοπραξία με την κρατική εταιρεία πετρελαίου, EGPC- το 50% των δικαιωμάτων της περιοχής παραχώρησης του νοτίου Baltim, ενώ το υπόλοιπο 50% κατέχει ο όμιλος British Petroleum (BP).

Αξιόλογου μεγέθους κοιτάσματα φυσικού αερίου έχουν επίσης εντοπιστεί στην ευρύτερη περιοχή **Nooros, σε αβαθή νερά του Δέλτα του Νείλου**, περίπου 120 χλμ. βορειοανατολικά της Αλεξάνδρειας. Το κοιτάσμα Nooros ανακαλύφθηκε τον Ιούλιο 2015 και αποτελεί μέρος του οικοπέδου Abu Madi West. Το 75% των δικαιωμάτων στο εν λόγω οικόπεδο κατέχει ο ιταλικός ενεργειακός όμιλος ENI, ενώ η βρετανική BP κατέχει το υπόλοιπο 25%. Η παραγωγή από το κοιτάσμα Nooros ξεκίνησε το Σεπτέμβριο 2015. Το δυναμικό των κοιτασμάτων της ευρύτερης περιοχής Nooros εκτιμάται σε μεταξύ 70 και 80 δισ. κυβικά μέτρα. Το επίπεδο παραγωγής του κοιτάσματος Nooros ανέρχεται σε περίπου 1,2 δισ. κ.π. αερίου και 8.500 βαρέλια συμπυκνωμάτων ημερησίως. Ο όμιλος ENI διαθέτει επίσης μερίδιο 40% του –δυσνητικά μεγάλου, εκτιμώμενης δυναμικότητας έως 10 τρισ. κ.π.- κοιτάσματος **Noor**, το οποίο βρίσκεται στο οικόπεδο παραχώρησης Shorouk στη Μεσόγειο, γειτονικά του Zohr, σε απόσταση περίπου 50 χλμ. από τις ακτές του Βορείου Σινά. Λοιποί μέτοχοι του Noor είναι οι όμιλοι BP και Mubadala Petroleum που διαθέτουν μερίδια 25% και 20% αντίστοιχα, ενώ μερίδιο 15% κατέχει ο αιγυπτιακός όμιλος Tharwa Petroleum.

Εντός του 2018, ο πετρελαϊκός όμιλος **Royal Dutch Shell**, σε κοινοπραξία με την κρατική εταιρεία πετρελαίου – EGPC και τη μαλαισιανή Petronas, ξεκίνησε την παραγωγή φυσικού αερίου από το **υπεράκτιο κοιτάσμα “9B”** στην περιοχή **Burullus του Δυτικού**

Δέλτα, στις βόρειες ακτές της χώρας, με παραγωγική δυναμικότητα που αναμενόταν να αυξηθεί στα επίπεδα των 350-400 κ.π. ημερησίως, έως το τέλος του 2019.

Σημειώνεται ότι τα **Ελληνικά Πετρέλαια (ΕΛΠΕ)** είναι εγγεγραμμένα από το 2016 ως εγκεκριμένος αγοραστής και προμηθευτής της αιγυπτιακής κρατικής εταιρείας πετρελαίου (EGPC), ενώ στην Αίγυπτο δραστηριοποιείται επίσης ο **ελληνικών συμφερόντων όμιλος Energean**, ο οποίος, με τη συμφωνία εξαγοράς του ιταλικού ομίλου Edison (Ιούλιος 2019) αναμένεται να αναλάβει, μεταξύ άλλων, το χαρτοφυλάκιο της Edison στην Αίγυπτο (μερίδιο 24% του συνολικού χαρτοφυλακίου του ιταλικού ομίλου) που περιλαμβάνει τόσο παραγωγικά κοιτάσματα, όσο και κοιτάσματα σε ανάπτυξη.

Στη διάρκεια του 2018 προκηρύχθηκαν δύο μεγάλοι διεθνείς διαγωνισμοί για πραγματοποίηση ερευνών για κοιτάσματα πετρελαίου και φυσικού αερίου στη Δυτική και την Ανατολική Έρημο, την Κοιλιάδα του Νείλου, τον Κόλπο Σουέζ, τις μεσογειακές ακτές της Αιγύπτου και το Δέλτα του Νείλου, από τις κρατικές εταιρείες πετρελαίου (EGPC) και φυσικού αερίου (EGAS), αντίστοιχα, τα αποτελέσματα των οποίων ανακοινώθηκαν το Φεβρουάριο 2019 από το Υπουργείο Πετρελαίου.

Το Μάρτιο 2019, ο κρατικός όμιλος Ganope προκήρυξε διεθνή διαγωνισμό για την ανάθεση της πραγματοποίησης ερευνών για κοιτάσματα πετρελαίου και φυσικού αερίου, σε 10 συνολικά υπεράκτια οικόπεδα παραχώρησης στην Ερυθρά Θάλασσα, μέσω του νέου σχήματος διαμοιρασμού της παραγωγής και των εσόδων (“production-sharing”). Το Δεκέμβριο 2019, το Υπουργείο Πετρελαίου ανακοίνωσε ότι τα σχετικά έργα ανατέθηκαν στους ομίλους Chevron, Shell και Mubadala Petroleum. Σύμφωνα πηγές του Υπουργείου Πετρελαίου, η συνολική έκταση των υπεράκτιων περιοχών παραχώρησης όπου θα πραγματοποιηθούν έρευνες πλησιάζει τα 10.000 τετρ. χλμ., ενώ το συνολικό επενδυτικό κόστος έρευνας στις εν λόγω περιοχές παραχώρησης εκτιμάται κατ’ ελάχιστο σε \$327 εκατ. και αναμένεται να αυξηθεί σε αρκετά δισεκατομμύρια δολάρια εφ’ όσον οι ανωτέρω όμιλοι προβούν σε ανακαλύψεις κοιτασμάτων.

Στις 14 Ιανουαρίου 2020 ξεκίνησε η ροή ισραηλινού φυσικού αερίου προς την Αίγυπτο, περίπου δύο έτη μετά την υπογραφή της σχετικής αρχικής συμφωνίας μεταξύ των δύο πλευρών. Η ροή του ισραηλινού φυσικού αερίου προς την Αίγυπτο μέσω του αγωγού East Mediterranean Gas (EMG) αφορούσε –σε αρχική φάση- αρχικές ποσότητες της τάξεως των 200 εκατ. κ.π. ημερησίως. Σημειώνεται ότι της έναρξης λειτουργίας του αγωγού East Mediterranean Gas προηγήθηκε οριστική διευθέτηση των απαιτήσεων της ισραηλινής κρατικής εταιρείας ηλεκτρισμού -Israeli Electricity Corporation- έναντι της Αιγύπτου για τη διακοπή φορτώσεων αιγυπτιακού αερίου προς Ισραήλ το έτος 2012 μέσω του εν λόγω αγωγού, δια της αποδοχής αποζημιώσεων ύψους \$500 εκατ. από τους αιγυπτιακούς κρατικούς ομίλους EGPC και EGAS εντός περιόδου 8 ½ ετών.

Η πανδημία ώθησε την Αίγυπτο να υιοθετήσει ορισμένες πολιτικές για να ξεπεράσει τις ενεργειακές προκλήσεις, όπως η υπερπροσφορά ενέργειας που οφείλεται στην οικονομική επιβράδυνση και τη μείωση των εξαγωγών ενέργειας. Η αιγυπτιακή κυβέρνηση μείωσε τις τιμές ενέργειας για βιομηχανικούς χρήστες από 5,50 εκατομμύρια δολάρια ανά βρετανικές θερμικές μονάδες (mmbtu) σε 4,50 / mmbtu , και μείωσε τον φόρο επί των μερισμάτων της εταιρείας για να μειώσει τον οικονομικό αντίκτυπο της πανδημίας στον ενεργειακό τομέα. Ο τομέας των ανανεώσιμων πηγών ενέργειας της Αιγύπτου έχει επίσης επηρεαστεί αναγκάζοντας την Αιγυπτιακή Ρυθμιστική Υπηρεσία Ηλεκτρισμού και Προστασίας των Καταναλωτών να επιβάλει όρια στην ποσότητα της

ηλιακής ενέργειας που μπορούν να παράγουν ιδιωτικές εταιρείες και ανεξάρτητοι παραγωγοί. Η παρέμβαση της ρυθμιστικής αρχής αναμένεται να επιβραδύνει τις επενδύσεις σε ανανεώσιμες πηγές ενέργειας για τα επόμενα δύο χρόνια και η αιγυπτιακή κυβέρνηση καθυστερεί τις προσφορές για ηλιακά πάρκα έως ότου η δυναμική ενεργειακής προσφοράς-ζήτησης γυρίσει υπέρ της ζήτησης.

Όμως, κατά τη διάρκεια του 2020, υπήρξαν σημαντικά επιτεύγματα στον τομέα του πετρελαίου και οι προοπτικές για την εξερεύνηση των πεδίων φυσικού αερίου στην Αίγυπτο ήταν αρκετά ελπιδοφόρες. Τα έργα βιομηχανίας πετρελαίου περιλαμβάνουν το έργο επέκτασης παραγωγής οκτανίων της Εθνικής Εταιρείας Διύλισης και Πετροχημικής στην Αλεξάνδρεια, τα εγκαίνια του διυλιστηρίου πετρελαίου της Αιγυπτιακής Εταιρείας Διύλισης (ERC) στο Mostorod που αναμένεται να παράγει περίπου 2,3 εκατομμύρια τόνους καυσίμου ντίζελ και 860 χιλιάδες τόνους καυσίμου υψηλών οκτανίων ετησίως και η ολοκλήρωση των εργασιών γεώτρησης του Ahmed Hamdy Tunnel 2, ενός υπόγειου συνδέσμου μεταφοράς κάτω από το κανάλι του Σουέζ που θα συνδέσει τη χερσόνησο του Σινά με την ηπειρωτική Αίγυπτο.

Παρά την πανδημία, **το Κάιρο υπέγραψε 22 συμφωνίες εξερεύνησης και παραγωγής το 2020 για την ανάπτυξη υπεράκτιων οικοπέδων στην Ερυθρά Θάλασσα και την Ανατολική Μεσόγειο με διεθνείς εταιρείες πετρελαίου** όπως η American Exxon Mobil, η British Shell και η BP, η Ιταλική ENI, η French Total και άλλες. Η ελληνική μεσαίου μεγέθους εταιρεία ενέργειας Energean Oil & Gas έχει αναλάβει την πλήρη κυριότητα της αιγυπτιακής παραχώρησης στο Abu Qir που βρίσκεται στο Δέλτα του Δυτικού Νείλου, και είναι ένας από τους μεγαλύτερους κόμβους παραγωγής φυσικού αερίου. Η ελληνική εταιρεία ενέργειας έλαβε πρόσφατα μια τελική επενδυτική απόφαση σχετικά με την παραχώρηση στην περιοχή North Am Amya και North Idku όπου βρίσκονται τα πεδία φυσικού αερίου Yazzi και Python, τα οποία θα αναπτυχθούν δορυφορικά στην υπεράκτια και στην υποδομή ξηράς του Abu Qir.

Η Ελλάδα και η Αίγυπτος κατάφεραν να γίνουν δύο από τις χώρες της Ανατολικής Μεσογείου που εξασφάλισαν πολλά υποσχόμενες επενδυτικές προοπτικές πετρελαίου και φυσικού αερίου. Οι δύο χώρες μέσω συντονισμένων πολιτικών έχουν καθορίσει την ενεργειακή γεωπολιτική της περιοχής. **Η Αθήνα και το Κάιρο υπέγραψαν συμφωνία για τη μερική οριοθέτηση των αντίστοιχων ΑΟΖ τους**, ακυρώνοντας σε μεγάλο βαθμό το Μνημόνιο Συνεργασίας της Λιβύης σχετικά με την οριοθέτηση των θαλάσσιων συνόρων.

Η πρωτοβουλία του Φόρουμ για το Φυσικό Αέριο στην Ανατολική Μεσόγειο (EMGF)

Η πρωτοβουλία δημιουργίας του Φόρουμ για το Φυσικό Αέριο στην Ανατολική Μεσόγειο (East Med Gas Forum – EMGF) ανήκει στην αιγυπτιακή κυβέρνηση, εμπίπτει δε στο πλαίσιο της πολιτικής της ανάπτυξης διεθνών συμμαχιών που θα βοηθήσουν στην εκπλήρωση του στόχου ανάδειξης της χώρας σε διεθνή, περιφερειακής εμβέλειας ενεργειακό κόμβο και διαμετακομιστικό κόμβο στο χώρο της ΝΑ Μεσογείου, ειδικότερα για το φυσικό αέριο. Η πρωτοβουλία, η οποία εγκαινιάστηκε τον Ιανουάριο 2019, έχει σκοπό να ενισχύσει το διάλογο μεταξύ επτά χωρών της Ανατολικής Μεσογείου, οι οποίες εμπλέκονται στην παραγωγή και τη διαμετακόμιση φυσικού αερίου (Αίγυπτος, Ελλάδα, Ιταλία, Ιορδανία, Παλαιστινιακή Αρχή, Ισραήλ, Κύπρος), με απώτερο στόχο τη δημιουργία περιφερειακής αγοράς φυσικού αερίου στη ΝΑ Μεσόγειο. Το Φόρουμ στοχεύει επίσης στην εμβάθυνση της συνεργασίας και του στρατηγικού διαλόγου μεταξύ

των εμπλεκόμενων χωρών, στη συνεργασία για την προώθηση κοινών έργων υποδομών μεταφοράς φυσικού αερίου, στην αξιοποίηση με εμπορικούς όρους των κοιτασμάτων της περιοχής και στη διεύρυνση της συνεργασίας μεταξύ χωρών παραγωγών, χωρών διαμετακόμισης και χωρών τελικών χρηστών του φυσικού αερίου.

Έδρα του Φόρουμ έχει οριστεί το Κάιρο, ενώ κατά την παρούσα φάση, έπειτα από 3 υπουργικές συνόδους και 6 συναντήσεις ομάδας εργασίας υψηλού επιπέδου, τα κράτη που μετέχουν στην πρωτοβουλία ευρίσκονται σε διαδικασία οριστικοποίησης του καταστατικού του Φόρουμ, ώστε να αποσαφηνιστούν οι ακριβείς στόχοι της πρωτοβουλίας, καθώς και οι λεπτομέρειες ως προς την οργάνωση και τη λειτουργία αυτής, προκειμένου το Φόρουμ να ξεκινήσει την πλήρη δραστηριοποίησή του.

Επιπλέον, τα εμπλεκόμενα κράτη έχουν προχωρήσει στη σύσταση Συμβουλευτικής Επιτροπής εκπροσώπων του Ιδιωτικού Τομέα για το Φυσικό Αέριο ("Gas Industry Advisory Committee" – GIAC), που αναμένεται να λειτουργήσει ως συνδεδετικός κρίκος και πλατφόρμα διαλόγου του Φόρουμ με τη διεθνή βιομηχανία φυσικού αερίου. Η GIAC περιλαμβάνει στην παρούσα φάση 26 μέλη, μεταξύ των οποίων, από ελληνικής πλευράς, τα Ελληνικά Πετρέλαια (ΕΛΠΕ), τον όμιλο Energean, τη ΔΕΠΑ, τον ΔΕΣΦΑ και την ΕΔΕΥ (Ελληνική Διαχειριστική Εταιρεία Υδρογονανθράκων). Επιπλέον, αρκετοί επιχειρηματικοί όμιλοι αλλά και διεθνείς επιχειρηματικοί φορείς έχουν εκφράσει ενδιαφέρον προκειμένου να εισέλθουν στην GIAC.

Καθεστώς (άτυπο) παρατηρητή στο Φόρουμ έχουν η Ε.Ε. και η Παγκόσμια Τράπεζα, ενώ έχουν προσκληθεί σε αρκετές από τις συναντήσεις του οι ΗΠΑ και η Γαλλία.

Ο Έλληνας Υπουργός Ενέργειας και Περιβάλλοντος κ. Κ. Χατζηδάκης, κατά την τελετή υπογραφής του Καταστατικού του Φόρουμ, η οποία έλαβε χώρα στο Κάιρο στις 22/9/2020, τόνισε τη σημασία της υπογραφής του καταστατικού του EMGF για την ευημερία της περιοχής της Ανατολικής Μεσογείου. Όπως είπε, το EMGF είναι ο πρώτος διεθνής οργανισμός στην περιοχή που φτιάχτηκε από και για τα μέλη του. Η σημερινή μέρα, ανέφερε, είναι ιστορικής σημασίας για την εξάλειψη των εντάσεων στην περιοχή. Η Ελλάδα στηρίζει πάντα τέτοιες πρωτοβουλίες.

Η απαλλαγή από τον άνθρακα και η χρήση του ΥΦΑ ως καυσίμου για πλοία βρίσκονται στην ημερήσια διάταξη του Φόρουμ για την Ανατολική Μεσόγειο (EMGF), του οποίου οι χώρες μέλη συναντήθηκαν στο Κάιρο στις 9/3/2021, για την πρώτη υπουργική συνάντηση του φόρουμ από την έναρξη ισχύος του φόρουμ (4^η από την έναρξη των διαπραγματεύσεων). Τα επτά ιδρυτικά μέλη - Αίγυπτος, Παλαιστίνη, Ιορδανία, Ελλάδα, Κύπρος, Ιταλία και Ισραήλ - συμφώνησαν να ηγηθεί η Αίγυπτος στο φόρουμ μέχρι το τέλος του έτους. Η επόμενη συνάντηση των υπουργών θα πραγματοποιηθεί στο Κάιρο το 4Q2021. Τέλος, τα μέλη του Φόρουμ συμφώνησαν την συμμετοχή των Η.Π.Α. ως παρατηρητή στις διαδικασίες.

Στα τέλη του 2021 την προεδρία θα αναλάβει η Κύπρος στο πλαίσιο της εκ περιτροπής προεδρίας. Το 2022 αναμένεται να ανακοινωθεί η στρατηγική για το EMGF που θα είναι χρηματοδοτούμενη από την ΕΕ, και θα ανακοινωθεί σχέδιο δράσης για την απεξάρτηση από τον άνθρακα. Παράλληλα. Στο πλαίσιο του GIAC, θα δημιουργηθεί ρυθμιστική ομάδα των πολιτικών ενέργειας σε περιφερειακό επίπεδο. Τέλος, αναφορικά με τον αγωγό μεταξύ Κύπρου και Αιγύπτου, οι συζητήσεις βρίσκονται ακόμα στο στάδιο ανάπτυξης του πεδίου και των απαραίτητων υποδομών. Στο πλαίσιο αυτό έχει υπογραφεί διμερής διακυβερνητική συμφωνία.

Στο πλαίσιο της 6ης Υπουργικής Συνάντησης των χωρών που συμμετέχουν στο Φόρουμ της ΝΑ Μεσογείου για το Φυσικό Αέριο (EMGF), υπεγράφη Μνημονίου Κατανόησης για την συνεργασία Ελλάδας-Αιγύπτου στον τομέα του φυσικού αερίου. Η υπογραφή του

Μνημονίου έγινε την Πέμπτη 25 Νοεμβρίου στο Κάιρο σε διμερή συνάντηση του Υπουργού Περιβάλλοντος και Ενέργειας, κ. Κώστα Σκρέκα, με τον Υπουργό Πετρελαίου και Ορυκτών Πόρων της Αιγύπτου, κ. Tarek El Molla,

Τα βασικά σημεία του Μνημονίου Συνεργασίας αφορούν στη θέληση των δύο χωρών για έρευνα και εξόρυξη των κοιτασμάτων της Ανατολικής Μεσογείου, την διασύνδεση σε βάθος χρόνου των συστημάτων φυσικού αερίου Ελλάδας και Αιγύπτου μέσω της κατασκευής υποθαλάσσιου αγωγού, όπως και στην μεταφορά με πλοία υγροποιημένου φυσικού αερίου προς την Ελληνική αλλά και την ευρύτερη Ευρωπαϊκή αγορά.

Ηλεκτρική ενέργεια, ΑΠΕ & πυρηνική ενέργεια:

Τα εργοστάσια παραγωγής και τα δίκτυα διανομής ηλεκτρικής ενέργειας είναι κρατικά στην Αίγυπτο. **Σύμφωνα με το Υπουργείο Ηλεκτρισμού & ΑΠΕ, που αποτελεί το βασικό εποπτικό φορέα του κλάδου ενέργειας, τα σχέδια του αιγυπτιακού κράτους περιλαμβάνουν δαπάνες πλησίον των \$7 δισ. για την προσθήκη ηλεκτροπαραγωγικής δυναμικότητας 6 GW ετησίως έως το έτος 2022. Κατά τα στοιχεία του Υπουργείου, κατά την πενταετία 2014-2018 έχει επιτευχθεί η αύξηση της εγχώριας παραγωγής ηλεκτρικής ενέργειας κατά 58%, φθάνοντας το επίπεδο των 58 GW στο τέλος Αυγούστου 2018.** Το πρόγραμμα της αιγυπτιακής κυβέρνησης για την περίοδο 2012-2017 περιελάμβανε την προσθήκη δυναμικότητας 12.400 MW από θερμοηλεκτρικές πηγές, με σκοπό την υπέρβαση των δυσκολιών και της ανεπάρκειας της εγχώριας παραγωγής ηλεκτρισμού κατά τα έτη μετά το 2011, που οδήγησαν σε σειρά διακοπών τροφοδοσίας του εγχώριου ηλεκτρικού δικτύου κατά τη διετία 2013-2014. **Το Υπουργείο Ηλεκτρισμού στοχεύει να προσθέσει δυναμικότητα της τάξεως των 145 MW στο εθνικό ηλεκτρικό δίκτυο εντός του οικονομικού έτους 2020/21, ανεβάζοντας τη συνολική δυναμικότητα στο επίπεδο των 59,8 GW.**

Οι υφιστάμενες 6 εταιρείες παραγωγής και οι 9 διανομής ηλεκτρικής ενέργειας ανήκουν στην κρατική εταιρεία ηλεκτρισμού (η οποία υπάγεται στο Υπουργείο Ηλεκτρισμού), **Egyptian Electricity Holding Company (EEHC)**, η οποία είναι επίσης αρμόδια για την κατάρτιση και υλοποίηση πενταετών προγραμμάτων με σκοπό την αύξηση της ηλεκτροπαραγωγικής δυναμικότητας της χώρας. Η EEHC έχει υπό την εποπτεία της τη λειτουργία άνω των 50 θερμοηλεκτρικών μονάδων στη χώρα, τις οποίες διαχειρίζονται 5 περιφερειακές εταιρείες παραγωγής και μία εθνικής εμβέλειας υδροηλεκτρική εταιρεία.

Άλλες αρμόδιες εποπτικές Αρχές του αιγυπτιακού κλάδου ηλεκτρικής ενέργειας και ΑΠΕ είναι η **Αρχή των ΑΠΕ (NREA)**, η **Ρυθμιστική Αρχή Ηλεκτρισμού (Egypt ERA)**, η **Εκτελεστική Αρχή των Υδροηλεκτρικών Μονάδων (Hydro Power Plants Executive Authority – υπό κατάρτιση)** και οι **Αρχές Πυρηνικών Ηλεκτροπαραγωγικών Μονάδων (Nuclear Power Plant Authority, Atomic Power Plants Authority).**

Τον Ιούνιο 2015 το αιγυπτιακό κράτος υπέγραψε σύμβαση με το μεγάλο γερμανικό όμιλο **Siemens** για την κατασκευή **3 νέων μεγάλων θερμοηλεκτρικών μονάδων συνδυασμένου κύκλου με βάση το αέριο, στις περιοχές Beni Suef, Burullus και Νέας Διοικητικής Πρωτεύουσας, σχεδιαζόμενης δυναμικότητας 4,8 GW εκάστη, καθώς και 12 αιολικών πάρκων με 600 ανεμογεννήτριες, συνολικής δυναμικότητας 2 GW.** Το συνολικό επενδυτικό κόστος κατασκευής των τριών μονάδων ανήλθε σε €6 δισ., ενώ το κόστος της σύμβασης για την κατασκευή των αιολικών πάρκων ανέρχεται σε €2 δισ. Η συνολική πρόσθετη παραγωγική δυναμικότητα όταν θα έχει ολοκληρωθεί το σύνολο των έργων εκτιμάται σε 16,4 GW. Στα μέσα του 2018, η Siemens είχε ολοκληρώσει –σαφώς

ταχύτερα από το χρονοδιάγραμμα, σε διάστημα μόλις 27,5 μηνών- την κατασκευή των 3 θερμοηλεκτρικών μονάδων, οι οποίες εγκαινιάστηκαν από τον Αιγύπτιο Πρόεδρο. Σημειωτέον ότι η μερική λειτουργία των 3 μονάδων της Siemens είχε ξεκινήσει ήδη νωρίτερα, εντός του 2017.

Ο σαουδαραβικός όμιλος **ACWA Power** υπέγραψε το Νοέμβριο 2018 συμφωνία με την αιγυπτιακή κυβέρνηση για την **κατασκευή μεγάλης ηλεκτροπαραγωγικής μονάδας ισχύος 2.250 MW στα νότια της χώρας (περιοχή Λούξορ)**, επενδυτικού κόστους \$2,3 δισ., η οποία προσδοκάται πως θα τεθεί σε λειτουργία το αργότερο έως το 2023. **Στόχο της αιγυπτιακής κυβέρνησης αποτελεί εδώ και μερικά χρόνια η αύξηση του μεριδίου της παραγόμενης ενέργειας από ανανεώσιμες πηγές στο 20% του ενεργειακού μείγματος έως το έτος 2022, δεδομένου ότι η χώρα είναι εξαιρετικά προικισμένη σε ηλιακές και αιολικές πηγές ενέργειας.** Η αιγυπτιακή κυβέρνηση έχει προσδιορίσει το μερίδιο της αιολικής ενέργειας σε 12%, εκείνο της ηλιακής σε 2,2% και αυτό της υδροηλεκτρικής σε 5,8%. Σύμφωνα με στοιχεία της αρμόδιας εθνικής αιγυπτιακής Αρχής για τις ΑΠΕ (NREA), το επίπεδο της ετήσιας παραγωγής ηλεκτρικής ενέργειας από ανανεώσιμες πηγές στην Αίγυπτο έχει φθάσει τα 6 GW, με ισχύ 2 GW να προέρχεται από ηλιακές και αιολικές πηγές.

Το καλοκαίρι 2018 εγκαινιάστηκε η **πρώτη φάση λειτουργίας μεγάλου αιολικού πάρκου που περιλαμβάνει 300 ανεμογεννήτριες συνολικής ισχύος 580 MW, στην περιοχή Gabal El-Zayt της περιφέρειας Ερυθράς Θάλασσας.**

Στο πλαίσιο του προγράμματος “Feed-in-Tariff” εντάσσεται υπό κατασκευή **μεγάλο ηλιακό συγκρότημα στην περιοχή Benban, πλησίον του Ασουάν στην Άνω Αίγυπτο, συνολικού επενδυτικού κόστους μεταξύ \$3 και \$4 δισ.,** το οποίο απολαμβάνει διεθνούς χρηματοδότησης από την International Finance Corporation (IFC) του ομίλου Παγκόσμιας Τράπεζας (με κεφάλαια \$653 εκατ.), την Ευρωπαϊκή Τράπεζα Ανασυγκρότησης & Ανάπτυξης (EBRD, με κεφάλαια \$500 εκατ.), καθώς επίσης και επενδυτικών εγγυήσεων από το θυγατρικό της Παγκόσμιας Τράπεζας «Πολυμερή Οργανισμό Εγγύησης Επενδύσεων» (MIGA).

Συμφωνία για την ηλεκτρική διασύνδεση Ελλάδας - Αιγύπτου υπεγράφη στις 14/10/2021 στην Αθήνα από τον υπουργό Περιβάλλοντος και Ενέργειας, Κώστα Σκρέκα και τον υπουργό Ηλεκτρισμού και ΑΠΕ, Mohamed Shaker. Πρόκειται για την πρώτη διασύνδεση μεταξύ Ευρώπης και Αφρικής στην περιοχή της Νοτιοανατολικής Μεσογείου η οποία θα βελτιώσει την ασφάλεια εφοδιασμού της περιοχής, αυξάνοντας τις διασυνοριακές ανταλλαγές ενέργειας αλλά θα επιτρέψει, επιπλέον την περαιτέρω ανάπτυξη ανανεώσιμων πηγών ενέργειας για την τροφοδοσία του αγωγού. Οι βάσεις για την υπογραφή της συμφωνίας τέθηκαν κατά την επίσκεψη του πρωθυπουργού, κ. Κυριάκου Μητσοτάκη στο Κάιρο τον Ιούνιο 2021, στο πλαίσιο της οποίας ο κ. Σκρέκας συναντήθηκε με τον κ. Shaker αλλά και την υπουργό Περιβάλλοντος της Αιγύπτου, Yasmine Fouad και τον υπουργό Πετρελαίου και Ορυκτών Πόρων, Tarek El Molla και συζήτησε τα σχέδια για ηλεκτρική διασύνδεση των δύο χωρών με την πόντιση υποθαλάσσιου καλωδίου. Η κατ' αρχήν συμφωνία προβλέπει την υπογραφή Μνημονίου Κατανόησης (MoU), μεταξύ των δύο υπουργείων το οποίο θα μπορούσε να εξελιχθεί σε Διακυβερνητική Συμφωνία. Προβλέπεται, επίσης, να εξεταστεί η προοπτική ένταξης του έργου στα Έργα Κοινού Ενδιαφέροντος (PCI) της Ευρωπαϊκής Ένωσης, στο πλαίσιο της

διασύνδεσης των Διευρωπαϊκών Δικτύων Ενέργειας, κάτι που θα διευκολύνει τόσο την αδειοδότηση όσο και τη χρηματοδότηση του έργου.

Η Αίγυπτος σχεδιάζει εδώ και αρκετά χρόνια να εμπλουτίσει το ενεργειακό της μείγμα προσθέτοντας και την πυρηνική ενέργεια. Το Μάιο 2016, η αιγυπτιακή κυβέρνηση επισημοποίησε συμφωνία λήψης δανείου με ευνοϊκούς όρους αποπληρωμής, ύψους \$25 δισ., από την Ρωσία για τη χρηματοδότηση της κατασκευής μονάδας πυρηνικής ενέργειας από το ρωσικό κρατικό όμιλο Rosatom, στην περιοχή Dabaa της βορειοδυτικής Αιγύπτου, δυναμικότητας 4.800 MW.

E. Μεταφορές

Ο κλάδος μεταφορών και logistics αντιπροσώπευσε το 4,64% του αιγυπτιακού ΑΕΠ το οικονομικό έτος 2018/19. Η Διώρυγα Σουέζ αποτελεί σαφώς τη σημαντικότερη από πλευράς γεωστρατηγικής μεταφορική υποδομή της χώρας, ενώ η Αίγυπτος διαθέτει επίσης 48.000 χιλ. χλμ. ασφαλτοστρωμένων δρόμων, 9.570 χλμ. σιδηροδρομικών γραμμών, 20 αεροδρόμια, 15 θαλάσσιους λιμένες και ένα δίκτυο ποτάμιων λιμένων.

Το αιγυπτιακό σιδηροδρομικό δίκτυο μεταφέρει σε ετήσια βάση περίπου 500 εκατ. επιβάτες και 6 εκατ. τόνους αγαθών. Φορέας διαχείρισης του σιδηροδρομικού δικτύου είναι η κρατική εταιρεία σιδηροδρόμων (Egyptian National Railways - ENR), με την οποία συνεργάζεται στενά τα τελευταία χρόνια η Παγκόσμια Τράπεζα, με σκοπό την αναδιοργάνωση των σιδηροδρομικών μεταφορών, τη βελτίωση της ασφάλειας και της αξιοπιστίας των παρεχόμενων υπηρεσιών. Στα **σιδηροδρομικά έργα** αρμόδιοι φορείς είναι το **Υπουργείο Μεταφορών**, η **ENR** και, στα έργα του μετρό Καΐρου, η **Εθνική Αρχή Σηράγγων (National Authority for Tunnels – NAT)**.

Η αιγυπτιακή κυβέρνηση βρίσκεται σε φάση υλοποίησης **μεγάλου έργου δημιουργίας σιδηροδρομικού άξονα υψηλής ταχύτητας**, μήκους 1.087 χλμ., που θα συνδέει την Αλεξάνδρεια με το Ασουάν, μέσω Καΐρου, με εκτιμώμενο επενδυτικό κόστος \$10 δισ.

Από τα μεγάλα και μακρόπνοα έργα επέκτασης του σιδηροδρομικού δικτύου που προωθεί το αιγυπτιακό κράτος, πλέον προωθημένο όσον αφορά το στάδιο υλοποίησής του αποτελούσε έως πρότινος το επενδυτικό σχέδιο **κατασκευής σιδηροδρομικής γραμμής υψηλής ταχύτητας που θα συνδέει το λιμένα Ain Sokhna στον Κόλπο Σουέζ με την περιοχή της νέας πόλης του Ελ Αλαμείν**, στις βορειοδυτικές ακτές της Αιγύπτου, εκτιμώμενου επενδυτικού κόστους \$8,5 δισ. Ωστόσο, το Φεβρουάριο 2020 το Υπουργείο Μεταφορών αποφάσισε να αναβάλει την υλοποίηση του έργου εξαιτίας του υψηλού του κόστους των προσφορών δύο ανταγωνιζόμενων κοινοπραξιών, των οποίων ηγούνται κινεζικές εταιρείες (οι China Civil Engineering Construction Corporation-CCECC και China Railway Construction Corporation Limited-CRCC στην πρώτη και China Railway Engineering Corporation-CREC και China State Construction Engineering στη δεύτερη).

Τον Αύγουστο 2017 υπεγράφη συμφωνία μεταξύ της αιγυπτιακής Εθνικής Αρχής Σηράγγων (NAT) και των κινεζικών ομίλων AVIC International και China Railway Group, αξίας \$1,24 δισ., για την **κατασκευή δικτύου ελαφρού προαστιακού σιδηροδρόμου υψηλής ταχύτητας**, μήκους 67,8 χλμ., με 11 σταθμούς, που θα συνδέει τα ανατολικά περίχωρα του Καΐρου (Al Salam, 10th of Ramadan, Shorouk και Badr) με τη νέα διοικητική πρωτεύουσα.

Βασική μέριμνα της Αιγύπτου αποτελεί εξάλλου η **επέκταση του δικτύου μετρό Καΐρου**. Μία πρόσθετη **3^η γραμμή** λειτουργεί μερικώς από το 2012 και βρίσκεται ακόμη υπό κατασκευή και επέκταση από γαλλικές, αιγυπτιακές και εμιρατινές κατασκευαστικές εταιρείες, με σκοπό να συνδέσει την περιοχή Imbaba του Καΐρου με το αεροδρόμιο. Το συνολικό κόστος κατασκευής της 3^{ης} γραμμής υπολογίζεται σε \$6,5 δισ. και η ολοκλήρωσή της θα αυξήσει την δυνατότητα εξυπηρέτησης σε περίπου 3 εκατ. επιβάτες, ημερησίως. Επίσης, υπάρχουν **3 γραμμές που βρίσκονται ακόμη σε φάση σχεδιασμού – αρχικής υλοποίησης (4, 5 & 6)**.

Σημαντική θέση στις προτεραιότητες της αιγυπτιακής κυβέρνησης κατέχουν επίσης τα **έργα αναβάθμισης και εκσυγχρονισμού των περιφερειακών αεροδρομίων, αλλά και κατασκευής νέων**, όπως το Sphinx International Airport στη Γκίζα, το οποίο εξυπηρετεί τις δυτικές περιοχές της πρωτεύουσας και έχει ξεκινήσει τη δοκιμαστική λειτουργία του από τις αρχές του 2019, αλλά και το Katameya International Airport, στα περίχωρα του Καΐρου (πλησίον της περιοχής New Cairo), το οποίο θα εξυπηρετεί τη νέα διοικητική πρωτεύουσα και τις ανατολικές περιοχές του Καΐρου.

Η Αίγυπτος, προκειμένου να ανταποκριθεί στις αυξημένες εμπορικές ροές με προορισμό την ίδια όσο και τις διερχόμενες μέσω της διώρυγας του Suez, έχει θέσει σε εφαρμογή **πρόγραμμα ανάπτυξης των λιμένων**. Το Μάιο 2018 ανακοινώθηκε η υπογραφή μνημονίου συνεργασίας μεταξύ της Αρχής της Διώρυγας Σουέζ, της Dubai Ports και του αιγυπτιακού ομίλου Holding Company for Maritime & Land Transport (HCMLT) με έδρα την Αλεξάνδρεια, με σκοπό τη **δημιουργία χερσαίου λιμένα στην περιοχή 6th of October City**, στα δυτικά περίχωρα του Καΐρου, σε έκταση 100 feddans (περίπου 420.000 τετρ. μέτρα) και εκτιμώμενου επενδυτικού κόστους \$110 εκατ. Το εν λόγω επενδυτικό έργο στοχεύει στη δημιουργία ενός σημαντικού διαμετακομιστικού κόμβου και κέντρου logistics, το οποίο θα συνδέεται με σημαντικούς αιγυπτιακούς θαλάσσιους λιμένες, και κυρίως το λιμένα της Αλεξάνδρειας. Τον Ιανουάριο 2020, η κοινοπραξία Elsewedy Electric (Αίγυπτος), DB Schenker Egypt (Γερμανία) και 3A International (Αίγυπτος) ορίστηκε ανάδοχος του έργου κατασκευής του χερσαίου λιμένα. Η διάρκεια της σύμβασης -που θα έχει τη μορφή σύμπραξης δημόσιου και ιδιωτικού τομέα (ΣΔΙΤ)- θα είναι τριακονταετής.

Το οδικό δίκτυο της Αιγύπτου εκτείνεται σε συνολικό μήκος 65.050 χλμ., εκ των οποίων τα 48.000 χλμ. συνίστανται σε ασφαλτοστρωμένους δρόμους (στοιχεία 2018). Οι οδικές μεταφορές αντιπροσωπεύουν περίπου το 94% του συνόλου των εγχώριων εμπορευματικών μεταφορών. Σύμφωνα με τις εκτιμήσεις της αιγυπτιακής κυβέρνησης, το οδικό δίκτυο της χώρας απαιτεί επενδύσεις της τάξεως των \$8 δισ. κατά την περίοδο της προσεχούς πενταετίας έως δεκαετίας. Το αιγυπτιακό Υπουργείο Μεταφορών υλοποιεί πρόγραμμα επεκτάσεων και βελτιώσεων των υφιστάμενων οδικών δικτύων, επεκτείνοντας το οδικό δίκτυο της χώρας κατά 23% από το έτος 2015 –πάνω από 5.000 χλμ.- με επικέντρωση στην κατασκευή μεγάλων αυτοκινητοδρόμων και οδικών αξόνων. Στα **οδικά έργα** κύριοι αρμόδιοι φορείς είναι το **Υπουργείο Μεταφορών και η Εθνική Αρχή Οδών & Γεφυρών (General Authority for Roads, Bridges & Land Transport)**.

ΣΤ. Κατασκευές

Ο αιγυπτιακός κατασκευαστικός κλάδος διανύει περίοδο άνθησης, με βασική κινητήρια δύναμη τα μεγάλα έργα που υλοποιούνται ανά την χώρα, μεταξύ των οποίων η κατασκευή της νέας διοικητικής πρωτεύουσας και άλλων νέων πόλεων, οι επεκτάσεις στο μετρό του Καΐρου, τα μεγάλα έργα του ενεργειακού κλάδου και τα

έργα διαχείρισης υδάτων στην Άνω Αίγυπτο. Στον αιγυπτιακό κλάδο κατασκευών δραστηριοποιούνται αρκετοί διεθνείς παίκτες, κυρίως από τις χώρες του Κόλπου, την Κίνα και την Ε.Ε. **Η συμμετοχή των κατασκευών στο αιγυπτιακό ΑΕΠ** αυξήθηκε από το επίπεδο του 4,5% το οικονομικό έτος 2012/13 σε 5,72% του ΑΕΠ το έτος 2016/17, σε 5,92% του ΑΕΠ το έτος 2017/18 και σε **6,21% το έτος 2018/19**. Η μεγέθυνση του ΑΕΠ του κλάδου ανήλθε το 2016/17 σε 9,5%, το έτος 2017/18 σε 10% και το 2018/19 σε 8,8%. **Κατά το οικονομικό έτος 2018/19, ο κατασκευαστικός κλάδος, σε συνδυασμό με τον κλάδο ακινήτων, κατείχαν μερίδιο 16,5% επί των συνολικά πραγματοποιηθεισών επενδύσεων του δημόσιου και του ιδιωτικού τομέα,** συγκεντρώνοντας επενδυθέντα κεφάλαια ύψους EGP152,22 δισ., επί συνόλου επενδυθέντων κεφαλαίων ύψους EGP922,5 δισ. Επιπλέον, ο κατασκευαστικός αποτελεί στρατηγικό κλάδο για την αιγυπτιακή οικονομία και τη χάραξη πολιτικής γενικότερα, καθώς απασχολεί, πέραν του ποσοστού πλησίον του 11% του επίσημου εργατικού δυναμικού, περίπου το 40% του ανεπίσημου εργατικού δυναμικού της χώρας.

Για την προώθηση της βιώσιμης οικονομικής ανάπτυξης και την προσέλκυση νέων επενδύσεων, το κοινοβούλιο της Αιγύπτου ενέκρινε τον Νέο Επενδυτικό Νόμο τον Μάιο του 2017. Βάσει αυτού του νέου νόμου, η κυβέρνηση θα παράσχει φορολογικά κίνητρα και εγγυήσεις, θα απελευθερώσει το σύστημα συναλλάγματος και θα υιοθετήσει συνολικό φόρο προστιθέμενης αξίας. (ΦΠΑ) συστήματα για την προσέλκυση περισσότερων εγχώριων και ξένων επενδύσεων στη χώρα. Η κίνηση αναμένεται να αυξήσει τον ρυθμό των ξένων επενδύσεων, βοηθώντας την ανάπτυξη του κατασκευαστικού κλάδου κατά την προβλεπόμενη περίοδο.

Ο κατασκευαστικός κλάδος αναμένεται να αναπτυχθεί κατά την περίοδο (2020-2025), χάρη στη βελτίωση των υποδομών ενέργειας και μεταφορών στη χώρα. Η κυβέρνηση σχεδιάζει να επενδύσει 3,1 δισεκατομμύρια δολάρια για την ανάπτυξη των σιδηροδρόμων της χώρας έως το 2022. Οι επενδύσεις σε κτίρια κατοικιών, μεταφορά ηλεκτρικής ενέργειας, έργα υγειονομικής περιθάλψης και στον τομέα του πετρελαίου και του φυσικού αερίου αναμένεται επίσης να στηρίξουν την παραγωγή της βιομηχανίας. Τον Ιούνιο του 2019, η κυβέρνηση ανακοίνωσε το σχέδιό της να επενδύσει 1,1 δισεκατομμύρια δολάρια για την αναβάθμιση του δικτύου μεταφορών της χώρας κατά τη διάρκεια του FY2019–2020. Η συνεισφορά των κατασκευών στο ΑΕΠ στην Αίγυπτο ήταν 72147,80 εκατ. EGP το δεύτερο τρίμηνο του 2021 από 68525,90 εκατ. EGP το πρώτο τρίμηνο του 2021.

Z. Τηλεπικοινωνίες

Ο τηλεπικοινωνιακός κλάδος της Αιγύπτου, με περίπου 96 εκατ. συνδρομητές κινητής τηλεφωνίας στις αρχές του 2020 και 4 μεγάλους παρόχους υπηρεσιών, την Vodafone Egypt, την Orange Egypt, την Etisalat Misr και την κρατική WE, παρ' ότι εκ πρώτης όψεως κορεσμένος, παρουσιάζει αξιόλογες προοπτικές περαιτέρω ανάπτυξης, καθώς πραγματοποιούνται σημαντικότερες επενδύσεις σε επεκτάσεις δικτύων, νέες τεχνολογίες και βελτίωση / αναβάθμιση των προσφερόμενων υπηρεσιών. Από τα μέσα του 2016, το αρμόδιο Υπουργείο Επικοινωνιών & Τεχνολογίας Πληροφορικής έχει εκκινήσει την υλοποίηση στρατηγικού προγράμματος αναβάθμισης και επέκτασης των

τηλεπικοινωνιακών υποδομών, αλλά και εκσυγχρονισμού του θεσμικού πλαισίου για τις τηλεπικοινωνίες.

Η ιδιοκτησία όλων των σταθερών τηλεπικοινωνιακών υποδομών στην Αίγυπτο ανήκει στον μεγάλο κρατικό πάροχο Telecom Egypt (TE). Η Telecom Egypt ασκεί προς το παρόν μονοπώλιο στην αγορά σταθερής τηλεφωνίας, είναι μέτοχος κατά 45% στο κεφάλαιο της Vodafone Egypt, καθώς και ιδιοκτήτρια των υποδομών του τηλεπικοινωνιακού δικτύου για την παροχή υπηρεσιών διαδικτύου, εκμισθώνοντας χωρητικότητα σε μικρότερους ιδιωτικούς παρόχους, οι οποίοι ανέρχονται σε άνω των 200. Τον Οκτώβριο 2016, η NTRA εξέδωσε άδειες παροχής υπηρεσιών σταθερής τηλεφωνίας και στους 3 πάροχους κινητής τηλεφωνίας.

Ο κρατικός πάροχος εκμισθώνει φάσμα συχνοτήτων και χρόνο τηλεπικοινωνιακής σύνδεσης στους 3 μεγάλους παρόχους κινητής τηλεφωνίας, αντλώντας μεγάλο μέρος των εσόδων του από την εν λόγω δραστηριότητα.

Θ. Τα μεγάλα αναπτυξιακά έργα

Η αιγυπτιακή κυβέρνηση προωθεί επενδύσεις με στόχο την ενίσχυση της τοπικής ζήτησης και την αύξηση των ρυθμών ανάπτυξης της οικονομίας μέσω υλοποίησης μεγαλόπνοων έργων τα οποία συνιστούν ακρογωνιαίο λίθο στην αναπτυξιακή στρατηγική της. Τα έργα αυτά περιλαμβάνουν, μεταξύ άλλων, τον Αναπτυξιακό Διάδρομο Διώρυγας Σουέζ, τη Νέα Διοικητική Πρωτεύουσα, το «Χρυσό Τρίγωνο» στην Άνω Αίγυπτο καθώς και σειρά έργων ηλεκτροπαραγωγής, κατασκευής οδικών αξόνων και ανάκτησης γεωργικής γης.

Σύμφωνα με στοιχεία που δημοσιοποίησε το 2020 η κυβέρνηση, **το αιγυπτιακό κράτος έχει από τον Ιούλιο 2014 επενδύσει κεφάλαια πάνω από EGP4 τρισ. (περίπου \$248,2 δισ. με τρέχουσες ισοτιμίες) σε 25.000 αναπτυξιακά έργα, τα περισσότερα των οποίων έχουν ολοκληρωθεί, ενώ άλλα βρίσκονται σε εξέλιξη και αναμένεται να έχουν ολοκληρωθεί έως τα μέσα του 2021.** Κατά την περίοδο Ιουλίου 2014 – Δεκεμβρίου 2019 είχαν ολοκληρωθεί συνολικά πάνω από 16.000 αναπτυξιακά έργα, εκτιμώμενου συνολικού κόστους EGP2,2 τρισ., ενώ σε εξέλιξη βρίσκεται ακόμη η υλοποίηση ακόμη 9.000 κρατικών projects, εκτιμώμενης αξίας EGP2 τρισ. Από το σύνολο των αναπτυξιακών έργων, 4.446 αφορούν την Άνω Αίγυπτο, με συνολικό κόστος περίπου EGP296 δισ. και 1.498 αφορούν τις παραμεθόριες επαρχίες, συνολικού κόστους EGP182 δισ. Τα σκήπτρα όσον αφορά το ύψος των κρατικών αναπτυξιακών επενδύσεων κατά την προαναφερθείσα περίοδο κατέχει ο κλάδος υδρογονανθράκων και ορυκτού πλούτου, με πραγματοποιηθείσες επενδύσεις συνολικής αξίας EGP1 τρισ. και σε εξέλιξη επενδύσεις της τάξεως των EGP1,1 τρισ. Ακολουθούν ο κλάδος ηλεκτρισμού & ανανεώσιμων πηγών ενέργειας με αξία ολοκληρωθέντων έργων στις EGP387 δισ. και εν εξελίξει έργων άνω των EGP88 δισ., ο κλάδος οικιστικής ανάπτυξης με ολοκληρωθέντα έργα αξίας περίπου EGP208 δισ. και εν εξελίξει έργα με αξία EGP830 δισ., καθώς και ο κλάδος μεταφορών με ολοκληρωθέντα έργα αξίας περίπου EGP175 δισ. και εν εξελίξει έργα κόστους EGP478 δισ. Με αισθητά μικρότερα ύψη επενδύσεων ακολουθούν οι κλάδοι βιομηχανίας & εμπορίου, υγείας και εκπαίδευσης, καθώς και γεωργίας και αγροτικής άρδευσης. **Κατά την περίοδο Ιουλίου 2018 – Ιουνίου 2021, το μερίδιο του λέοντος στα υπό υλοποίηση αναπτυξιακά έργα έχει η περιφέρεια του Πορτ Σαΐντ (αξία EGP357 δισ.), ακολουθούμενη από το Κάιρο (EGP343 δισ.), την Γκίζα (EGP242 δισ.) και την Αλεξάνδρεια (EGP134 δισ.).**

Στις αρχές Απριλίου 2020, ο Πρόεδρος της Αιγύπτου κ. Al Sisi ανακοίνωσε την αναβολή έως το 2021 των στόχων ολοκλήρωσης μεγάλων αναπτυξιακών κατασκευαστικών έργων, εξαιτίας της αρνητικής συγκυρίας που έχει δημιουργηθεί λόγω της διεθνούς πανδημίας κορωνοϊού. Μεταξύ των έργων στρατηγικού χαρακτήρα, η ολοκλήρωση των οποίων αναβλήθηκε, συμπεριλαμβάνονται η έναρξη της διαδικασίας μεταστέγασης των κρατικών υπηρεσιών στη νέα διοικητική πρωτεύουσα, καθώς και η έναρξη λειτουργίας του νέου μεγάλου αρχαιολογικού μουσείου του Καΐρου ("Grand Egyptian Museum"). Επισημαίνεται πάντως ότι οι κατασκευαστικές εργασίες σε όλα τα μεγάλα αναπτυξιακά έργα ανά την αιγυπτιακή επικράτεια συνεχίζονται κανονικά καθ' όλη τη μέχρι τώρα διάρκεια της πανδημίας.

Κατωτέρω συνοψίζουμε τα κυριότερα από τα ως άνω μεγάλα αναπτυξιακά έργα:

1. Νέα Διώρυγα Σουέζ – Αναπτυξιακός Διάδρομος – Οικονομική Ζώνη Διώρυγας Σουέζ: Η Ζώνη ιδρύθηκε τον Αύγουστο 2015, αμέσως μετά την εγκαινίαση της Νέας Διώρυγας, και έχει στόχο να κεφαλαιοποιήσει και αξιοποιήσει τις νέες υποδομές της Διώρυγας, προσφέροντας κίνητρα και προσελκύοντας επενδύσεις για την ανάπτυξη δραστηριοτήτων βιομηχανικών κλάδων, εμπορίου και logistics. Το μεγάλο έργο του «Αναπτυξιακού Διαδρόμου του Σουέζ» περιλαμβάνει επεκτάσεις λιμένων και δημιουργία ναυπηγείων σε συνεργασία κυρίως με το Στρατό, καθώς και βιομηχανικών ζωνών που εκτιμάται πως θα προσελκύσουν ξένες επενδύσεις. Η Οικονομική Ζώνη Σουέζ προσφέρει στους επενδυτές υποδομές και δυνατότητες εγκατάστασης και καθετοποίησης των παραγωγικών ή εφοδιαστικών τους γραμμών, παρέχοντάς τους πρόσβαση σε οικονομίες κλίμακας αλλά κυρίως σε περισσότερο ευέλικτες γραφειοκρατικές διαδικασίες. Η Ζώνη εκτείνεται σε 461 τετρ. χλμ. από τις δύο πλευρές της Διώρυγας, θα περιλαμβάνει δε 4 ελεύθερες ζώνες και 6 λιμένες, οι οποίοι βρίσκονται σε διαδικασία αναβάθμισης. Στόχος είναι η δημιουργία μεγάλου διαμετακομιστικού κόμβου πλησίον της Διώρυγας, με πρόσβαση στις αγορές της Ασίας, της Ευρώπης, της Αφρικής και της Μ. Ανατολής.

Το Μάιο 2018, οι κυβερνήσεις Αιγύπτου και Ρωσίας υπέγραψαν διμερή συμφωνία για τη δημιουργία ρωσικής βιομηχανικής ζώνης στην περιοχή του Ανατολικού Πορτ Σαΐντ, εντός της Οικονομικής Ζώνης της Διώρυγας Σουέζ, συνολικής επενδυτικής αξίας πλησίον των \$7 δισ. Η ρωσική βιομηχανική ζώνη αναμένεται να κατασκευαστεί σε έκταση 5,25 εκατ. τετρ. μέτρων.

1. Νέα Διοικητική Πρωτεύουσα: Η αιγυπτιακή κυβέρνηση αποφάσισε στις αρχές του 2015 την κατασκευή νέας διοικητικής πρωτεύουσας σε απόσταση 45 χλμ. ανατολικά του Καΐρου, με σκοπό τη μεταφορά εκεί υπουργείων και διοικητικών υπηρεσιών και την αποσυμφόρηση του Καΐρου. Οι αρχικές εκτιμήσεις του επενδυτικού κόστους κατασκευής της νέας πρωτεύουσας το έφεραν σε \$45 δισ., ενώ τρέχουσες εκτιμήσεις το ανεβάζουν στο επίπεδο των \$85 δισ. Ο χρονικός ορίζοντας ολοκλήρωσης των κατασκευαστικών έργων είναι τα 12 έτη. Το μέγεθός της υπολογίζεται σε περίπου 700 τετρ. χλμ., ενώ αναμένεται να στεγάσει 5 εκατ. κατοίκους. Τον Οκτώβριο 2017 εγκαινιάστηκε επίσημα η νέα διοικητική πρωτεύουσα, με συνολικές κινεζικές επενδυτικές δεσμεύσεις κεφαλαίων της τάξεως των \$11,2 δισ., ενώ ορίστηκαν οι ημερομηνίες ολοκλήρωσης σειράς έργων, συμπεριλαμβανομένης της πρώτης φάσης, που περιλαμβάνει 36 κυβερνητικά κτίρια και αναμένεται να παραδοθεί εντός του 2020. Τον Αύγουστο 2018, η αιγυπτιακή κυβέρνηση συμφώνησε με το κινεζικό κράτος την υλοποίηση κατασκευαστικών έργων συνολικής επενδυτικής αξίας EGP179 δισ. (περίπου \$11,1 δισ. με τρέχουσες ισοτιμίες) στο πλαίσιο της δεύτερης φάσης ανάπτυξης της νέας διοικητικής πρωτεύουσας, με τη συνεργασία

του ιδιωτικού τομέα. Ο κινεζικός όμιλος CSCEC έχει αναλάβει την κατασκευή της επιχειρηματικής συνοικίας στη νέα διοικητική πρωτεύουσα, που σχεδιάζεται να ολοκληρωθεί εντός του 2020. Τον Απρίλιο 2019 υπογράφηκε συμφωνία δανειακής χρηματοδότησης ύψους \$3 δισ. από την Industrial & Commercial Bank of China (ICBC) με σκοπό το σχεδιασμό και την κατασκευή της επιχειρηματικής συνοικίας.

2. **Κέντρο logistics Δαμιέτης:** Το έργο αφορά την κατασκευή διεθνούς κέντρου logistics για αποθήκευση και διαχείριση σιτηρών και προϊόντων διατροφής και περιλαμβάνει κατασκευή σιλό χωρητικότητας 7,5 εκ. τόνων, κατασκευή 2 προβλητών, δημιουργία 5 βιομηχανικών ζωνών για σιτηρά και τρόφιμα σε έκταση 1,7 εκατ. τετρ. μέτρων.
3. **Χρυσό Τρίγωνο:** Το εν λόγω μεγάλο επενδυτικό πρόγραμμα στοχεύει στην δημιουργία μίας νέας, μεγάλης βιομηχανικής πρωτεύουσας στην Άνω Αίγυπτο, δια της κατασκευής επιμέρους εξορυκτικών, βιομηχανικών, αγροτικών, οικονομικών, εμπορικών και τουριστικών κέντρων, καθώς και κέντρων υπηρεσιών. Το πρόγραμμα οροθετείται στην Άνω Αίγυπτο και θα καλύπτει μία συνολική έκταση περίπου 6 χιλ. τετρ. χλμ. που θα απλώνεται από την επαρχία της Qena στα δυτικά, έως την επαρχία της Ερυθράς Θάλασσας στα ανατολικά, και από την πόλη της Safaga στα βόρεια, έως την πόλη Al-Quseir στα νότια. Το επενδυτικό πρόγραμμα περιλαμβάνει υποπρογράμματα κατασκευής εξορυκτικών, αγροτικών και βιομηχανικών εγκαταστάσεων, καθώς και μεγάλου διαμετακομιστικού κέντρου logistics και οικονομικών υπηρεσιών για τον κλάδο των εξορύξεων στη Safaga.
4. **Εθνικό Σχέδιο για την ανάπτυξη της Χερσονήσου Σινά:** Η αιγυπτιακή κυβέρνηση υλοποιεί, με την ενίσχυση κυρίως της Σ. Αραβίας, αναπτυξιακά έργα για τη δημιουργία υποδομών στη Χερσόνησο Σινά. Στη διάρκεια του 2018, το αιγυπτιακό κράτος ανήγγειλε την εξασφάλιση κονδυλίων συνολικού ύψους EGP275 δισ. για την ανάπτυξη της χερσονήσου του Σινά, σε χρονικό ορίζοντα έως το έτος 2022. Στο εθνικό αναπτυξιακό πρόγραμμα του Σινά συνεισφέρουν κυρίως αραβικά αναπτυξιακά ταμεία, μεταξύ των οποίων το Saudi Fund for Development, το Kuwait Fund for Arab Economic Development και το εδρεύον στο Κουβέιτ Arab Fund for Economic and Social Development. Ο αναπτυξιακός προγραμματισμός της αιγυπτιακής κυβέρνησης για το Σινά περιλαμβάνει τη διαμόρφωση ολοκληρωμένου οδικού δικτύου, την υλοποίηση σειράς έργων οικιστικής, αγροτικής και βιομηχανικής ανάπτυξης, την κατασκευή μονάδων αφαλάτωσης, νοσοκομείων και δικτύων αποχέτευσης. Σημειώνεται ότι το Saudi Fund for Development έχει ήδη χρηματοδοτήσει με κεφάλαια συνολικού ύψους \$2,6 δισ. την πρώτη φάση του αναπτυξιακού προγράμματος του Σινά, ενώ έχει δεσμευθεί να συμμετάσχει στη χρηματοδότηση και της δεύτερης φάσης.
6. **Εθνικό πρόγραμμα οδοποιίας:** Το εθνικό πρόγραμμα οδοποιίας δρομολογήθηκε τον Αύγουστο 2014 και περιλαμβάνει την κατασκευή ευρέως δικτύου νέων δρόμων και αυτοκινητοδρόμων, καθώς και τη συντήρηση και τον εκσυγχρονισμό υφιστάμενων οδών. Το πρόγραμμα κατασκευής νέων δρόμων υλοποιείται σε δύο φάσεις και καλύπτει συνολικό μήκος δρόμων 8.000 χλμ., με εκτιμώμενο συνολικό κόστος ύψους EGP164 δισ. (περίπου \$10,2 δισ. με τρέχουσες ισοτιμίες). Το Μάιο 2019, ο Αιγύπτιος Πρόεδρος εγκαινίασε τέσσερις νέες υποθαλάσσιες σήραγγες της Διώρυγας Σουέζ στις περιφέρειες της Ισμαηλίας και του Πορτ Σαΐντ, καθώς επίσης νέες οδικές αρτηρίες και γέφυρες στις περιοχές Ισμαηλίας και Σουέζ. Επίσης το Μάιο 2019, ο Αιγύπτιος Πρόεδρος εγκαινίασε τη λειτουργία του μεγάλου οδικού άξονα Rod El-Farag, συμπεριλαμβανομένης της μεγάλης κρεμαστής γέφυρας Tahya Misr που

συνδέει τις δύο όχθες του Νείλου, στα βόρεια περίχωρα του Καΐρου, πλησίον του κέντρου της πόλης, που κατασκευάστηκε από το μεγάλο εγχώριο όμιλο Arab Contractors, σε συνεργασία με τις υπηρεσίες του αιγυπτιακού Στρατού. Στη διάρκεια του 2019 το Υπουργείο Οικιστικής Ανάπτυξης υλοποίησε 25 οδικά projects, συνολικού μήκους 732 χλμ. και επενδυτικού κόστους EGP8 δισ. Επίσης, στις αρχές του 2020 το αιγυπτιακό κράτος βρισκόταν σε συνομιλίες με την Αφρικανική Τράπεζα Ανάπτυξης (AfDB) με σκοπό την άντληση δανείου ύψους \$1,5 δισ. (περίπου EGP22,5 δισ.) για την εν μέρει χρηματοδότηση της κατασκευής οδικού άξονα Καΐρου-Ασουάν, συνολικού μήκους 1.155 χλμ., εκτιμώμενου επενδυτικού κόστους EGP30 δισ. Επιπλέον, έως το τέλος Ιουνίου 2020 αναμενόταν να ολοκληρωθεί η κατασκευή αυτοκινητοδρόμου μεταξύ Καΐρου και Minya, επενδυτικού κόστους EGP7 δισ., ενώ στη συνέχεια θα ξεκινήσει η κατασκευή οδικών συνδέσεων μεταξύ των περιοχών Λούξορ-Ασουάν και Ασουάν-Abu Simbel.

7. **Εθνικό σχέδιο για την ανάπτυξη της Άνω Αιγύπτου:** Η αιγυπτιακή κυβέρνηση έχει δεσμευθεί να υλοποιήσει πληθώρα αναπτυξιακών έργων στην περιοχή, με σκοπό την ανάπτυξη του υποβαθμισμένου οικονομικά νοτίου τμήματος της χώρας. Το Μάρτιο 2017 κηρύχθηκε επίσημα η έναρξη του αναπτυξιακού προγράμματος της Άνω Αιγύπτου, το οποίο χρηματοδοτείται με κονδύλια της Παγκόσμιας Τράπεζας, ύψους \$500 εκατ. Η χρηματοδοτική συμφωνία είχε υπογραφεί τον Οκτώβριο 2016 και εμπίπτει στο πλαίσιο της Εταιρικής Σχέσης της Παγκόσμιας Τράπεζας με την Αίγυπτο για την περίοδο 2015-2021.
8. **Δημιουργία νέων πόλεων:** Η αιγυπτιακή κυβέρνηση έχει ανακοινώσει και ξεκινήσει την υλοποίηση μακρόπνοου προγράμματος δημιουργίας νέων πόλεων, προκειμένου να καλυφθούν οι ανάγκες που δημιουργεί ο ραγδαία αυξανόμενος πληθυσμός της χώρας, και να αποσυμφορηθούν οι πλέον πυκνοκατοικημένες σήμερα οικιστικές ζώνες. Η κυβέρνηση – πέραν της νέας διοικητικής πρωτεύουσας- υλοποιεί έργα κατασκευής νέων πόλεων στο Ανατολικό Port Said, στο Ασουάν, στην Ισμαηλία, στο Ελ Αλαμείν, στην Galala και στη Mansoura. Μεγαλύτερο έργο εξ αυτών είναι η κατασκευή της νέας πόλης του Ελ Αλαμείν, που εκτείνεται σε περίπου 166 τετρ. χλμ. και υπολογίζεται ότι θα στεγάσει, σε πρώτη φάση, 400.000 κατοίκους.
9. **Το επενδυτικό σχέδιο του οροπεδίου Al-Galala:** Το μεγάλο επενδυτικό σχέδιο του οροπεδίου της Al-Galala απαρτίζεται από 3 μέρη: τον κεντρικό οδικό άξονα, τη νέα πόλη, καθώς επίσης και ένα πλήρες τουριστικό συγκρότημα στην περιοχή Ras Abu Al-Darag.
10. **Το πρόγραμμα επέκτασης του εθνικού ηλεκτρικού δικτύου:** Το πρόγραμμα του εθνικού ηλεκτρικού δικτύου στοχεύει στο διπλασιασμό της ηλεκτροπαραγωγικής δυναμικότητας της Αιγύπτου. Περιλαμβάνει την κατασκευή 20 νέων ηλεκτροπαραγωγικών μονάδων με συνολικό επενδυτικό κόστος EGP400 δισ. Ο γερμανικός όμιλος Siemens έχει ολοκληρώσει ήδη στη διάρκεια του 2018 την κατασκευή 3 σταθμών παραγωγής ηλεκτρικής ενέργειας στις περιοχές Beni Suef, Burullus και νέας διοικητικής πρωτεύουσας, συνολικής δυναμικότητας 14,4 GW. Η σύμβαση του αιγυπτιακού κράτους με τη Siemens προβλέπει επίσης την κατασκευή 12 αιολικών πάρκων συνολικής δυναμικότητας 2 GW και εκτιμάται ότι θα αυξήσει την ηλεκτροπαραγωγική δυναμικότητα της Αιγύπτου κατά 50%.

1.1.2 Επενδύσεις

Πίνακας 9: Επενδύσεις από και προς την Αίγυπτο

(\$ εκατ.)	2014/15	2015/16	2016/17	2017/18	2018/19
ΑΞΕ (καθαρές εισροές ανά έτος αναφοράς)	6.379,8	6.932,6	7.932,8	7.719,5	8.236,3
ΑΞΕ (εισροές ανά έτος αναφοράς)	12.546,2	12.528,7	13.366,1	13.163,1	16.393,5
ΑΞΕ (εκροές αιγυπτιακών κεφαλαίων ανά έτος αναφοράς)	223,3	164,2	175,1	271,2	374,0

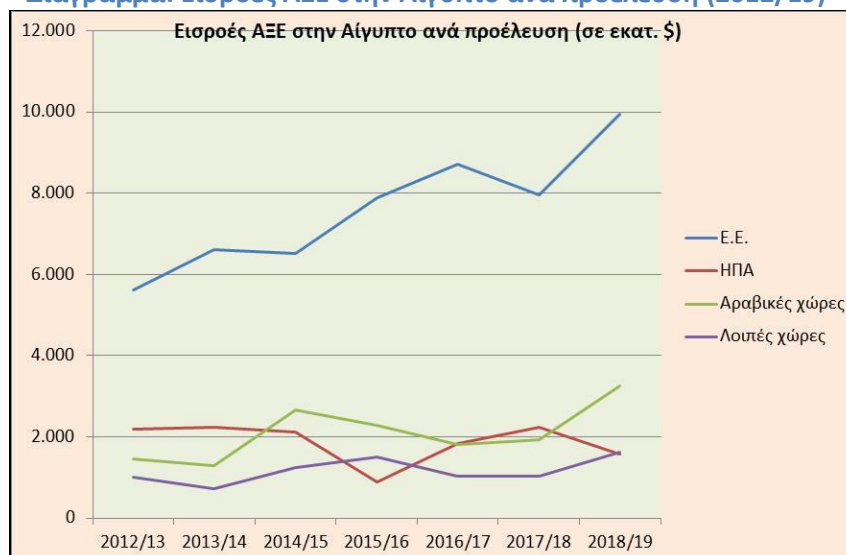
Πηγή: Κεντρική Τράπεζα Αιγύπτου (CBE). Από τον Ιούλιο 2018 τα στοιχεία των ΑΞΕ έχουν αναθεωρηθεί με βάση νέα μεθοδολογία και περιλαμβάνουν επίσης τα αδιανέμητα πραγματοποιηθέντα κέρδη.

Διάγραμμα: Καθαρές άμεσες ξένες επενδύσεις στην Αίγυπτο, 2011-2019



Πηγή: Κεντρική Τράπεζα Αιγύπτου (CBE). Από τον Ιούλιο 2018 τα στοιχεία των ΑΞΕ έχουν αναθεωρηθεί με βάση νέα μεθοδολογία και περιλαμβάνουν επίσης τα αδιανέμητα πραγματοποιηθέντα κέρδη.

Διάγραμμα: Εισροές ΑΞΕ στην Αίγυπτο ανά προέλευση (2012/19)



Πηγή: Κεντρική Τράπεζα Αιγύπτου (CBE)

Κύριος φορέας υλοποίησης της επενδυτικής πολιτικής της Αιγύπτου είναι η Γενική Αρχή Επενδύσεων (GAFI), όπου λειτουργεί υπηρεσία “one-stop-shop” για τους

επενδυτές. Σειρά κινήτρων (αλλά όχι επιχορηγήσεις ή επιδοτήσεις) ισχύουν για την προσέλκυση επενδυτών, ιδίως για τις ελεύθερες οικονομικές ζώνες και τις επενδυτικές ζώνες. Σε γενικές γραμμές, η Αίγυπτος προσφέρει ευνοϊκές συνθήκες για ξένες επενδύσεις και η νομοθεσία δεν διαχωρίζει μεταξύ ξένων και Αιγυπτίων επενδυτών, με εξαίρεση ένα περιορισμένο αριθμό (ως επί το πλείστον τομεακών) περιορισμών, όπως π.χ. εξορύξεις και ανάπτυξη κοιτασμάτων όπου απαιτείται ο σχηματισμός κοινοπραξιών. Επιπλέον, σε ορισμένους τομείς η ξένη συμμετοχή επιτρέπεται από το νόμο, αλλά στην πράξη η πρόσβαση στους τομείς αυτούς είναι δυσχερής.

Η επενδυτική νομοθεσία της Αιγύπτου εγγυάται τον επαναπατρισμό κεφαλαίων, το δικαίωμα κατοχής λογαριασμών ξένου συναλλάγματος και την ισότιμη μεταχείριση μεταξύ εγχώριων και αλλοδαπών επενδυτών. Εγγυάται επίσης στους επενδυτές τη μη απαλλοτρίωση και εθνικοποίηση των επενδύσεών τους από το κράτος, ενώ τους προστατεύει από ενδεχόμενες αυθαιρεσίες των κρατικών φορέων. Επίσης, είναι κατοχυρωμένη η μη ανάμειξη των κρατικών αρχών σε ζητήματα προσδιορισμού τιμών και περιθωρίων κέρδους.

Προς το τέλος του 2016, η αιγυπτιακή κυβέρνηση προώθησε με εντατικούς ρυθμούς νέο επενδυτικό νόμο με σκοπό την προσέλκυση άμεσων ξένων επενδύσεων, που θεωρούντο απαραίτητες για την επίτευξη οικονομικής ανάπτυξης και την απομάκρυνση του κινδύνου νέας συναλλαγματικής κρίσης. Στο τέλος Μαΐου 2017 υιοθετήθηκε **ο ισχύων επενδυτικός νόμος (72/2017)**, ο οποίος πέραν των κινήτρων που προβλέπονταν στην παλαιά νομοθεσία του 1997, καθώς και σε επόμενη τροποποιητική νομοθεσία του 2015, εισήγαγε σειρά νέων κινήτρων –επαναφέροντας και τα φορολογικά κίνητρα- ανάλογα με τη γεωγραφική τοποθεσία και τον κλάδο των επενδυτικών σχεδίων.

Τον Οκτώβριο 2017 τέθηκαν σε ισχύ τα εκτελεστικά διατάγματα που συγκεκριμενοποιούν τα κίνητρα, τις προϋποθέσεις και τις διαδικασίες υπαγωγής στις ευεργετικές διατάξεις της νέας επενδυτικής νομοθεσίας και προσδιορίζουν 13 κλάδους οικονομικής δραστηριότητας που εμπίπτουν στο πεδίο εφαρμογής του Επενδυτικού Νόμου. Στη διάρκεια του 2019 και του 2020, η αιγυπτιακή κυβέρνηση εισήγαγε σειρά τροποποιήσεων στον επενδυτικό νόμο του 2017, οι οποίες βελτιώνουν και επεκτείνουν τις αρμοδιότητες αυτού. Οι εν λόγω τροποποιήσεις στοχεύουν κυρίως να επεκτείνουν την παροχή επενδυτικών κινήτρων σε projects επέκτασης ή αναβάθμισης ήδη υφιστάμενων επενδύσεων, καθώς και να περιορίσουν τα διοικητικά τέλη και λοιπά κόστη, όπως και τις γραφειοκρατικές διαδικασίες για τους επενδυτές. Επιπλέον, στο τέλος του 2019 το υπουργικό συμβούλιο ενέκρινε νομοθετικές τροποποιήσεις με βάση τις οποίες οι αλλοδαποί που κατέχουν περιουσιακά / επενδυτικά στοιχεία στην Αίγυπτο θα δύνανται να αποκτήσουν ιθαγένεια. Τον Ιανουάριο 2020, η κυβέρνηση προχώρησε στη σύσταση δύο επιτροπών σε υπουργικό επίπεδο, οι οποίες ασχολούνται σε μόνιμη βάση με την προσέλκυση ξένων επενδύσεων και με την επίλυση επενδυτικών διαφορών. Η πρώτη επιτροπή ασχολείται με την προσέλκυση και διευκόλυνση ξένων επενδύσεων σε συγκεκριμένους κλάδους οικονομικής δραστηριότητας, ενώ παράλληλα εποπτεύει τις επιτροπές που ασχολούνται με επίλυση επενδυτικών διαφορών. Η δεύτερη επιτροπή ασχολείται με τη διευθέτηση επενδυτικών διαφορών και την εφαρμογή των σχετικών αποφάσεων.

Στη διάρκεια του 2018 τέθηκε σε λειτουργία ηλεκτρονικός **Επενδυτικός Χάρτης της Αιγύπτου**, ο οποίος παρέχει ολοκληρωμένη πληροφόρηση σχετικά με τα επενδυτικά σχέδια και τις επενδυτικές ευκαιρίες που υπάρχουν στην αιγυπτιακή επικράτεια, καθώς

και τα προσφερόμενα επενδυτικά κίνητρα ανά γεωγραφική περιοχή της χώρας, τα διοικητικά και νομικά απαιτούμενα και τις διαδικασίες για αδειοδότηση και διάθεση κρατικής γης για επενδυτικά σχέδια ανά τη χώρα, τις διαθέσιμες υποδομές κ.α. <https://www.investinegypt.gov.eg/english//pages/sectorandgeographies.aspx>.

Περισσότερες πληροφορίες σχετικά με το θεσμικό πλαίσιο επενδύσεων, την εταιρική και εργασιακή νομοθεσία, τον τραπεζικό τομέα κ.ο.κ. περιέχονται στον Οδηγό Επιχειρείν για την Αίγυπτο του Γραφείου Ο.Ε.Υ. Καΐρου, αναρτημένου στη διεύθυνση: <http://www.agora.mfa.gr/ta-grafeia-oikonomikon-emporikon-upotheseon/grafeia-ana-xora/infofile/69469>.

1.2 Οικονομικές προβλέψεις έτους 2021/22

Η αναπτυξιακή πορεία της οικονομικής δραστηριότητας εκτιμάται ότι θα συνεχιστεί τα προσεχή χρόνια, επί τη βάση του υλοποιούμενου επίπικου προγράμματος οικονομικών μεταρρυθμίσεων, αλλά και των κυβερνητικών δεσμεύσεων για προώθηση των επενδύσεων και δημιουργία νέων θέσεων εργασίας, με κινήτήριο μοχλό τα νέα μεγάλα αναπτυξιακά έργα. Το σοβαρό πρόβλημα που ταλάνισε την αιγυπτιακή οικονομία το 2016, ήτοι η έλλειψη ξένου συναλλάγματος, φαίνεται ότι έχει αποκατασταθεί πλήρως μετά την απελευθέρωση του καθεστώτος ισοτιμιών της αιγυπτιακής λίρας το Νοέμβριο 2016. **Προβληματισμό έχει πάντως δημιουργήσει –όπως και σε όλες σχεδόν τις χώρες του πλανήτη- η οικονομική κάμψη που έχει επιφέρει η διεθνής πανδημία κορωνοϊού,** καθώς και η εικαζόμενη παγκόσμια ύφεση που ενδέχεται να ακολουθήσει καθιστώντας αβέβαιες τις προοπτικές ανάκαμψης της οικονομικής δραστηριότητας, με αποτέλεσμα οι οικονομικές προβλέψεις για το προσεχές οικονομικό έτος να παραμένουν αρκετά αβέβαιες.

Σε πρόσφατες εκτιμήσεις του Υπουργείου Προγραμματισμού & Οικονομικής Ανάπτυξης αναφέρεται ότι η ανάκαμψη της αιγυπτιακής οικονομίας στην εποχή που θα ακολουθήσει την εξάλειψη της πανδημίας αναμένεται να είναι περισσότερο «ομαλή» και σταδιακή, αντί προηγούμενων κυβερνητικών εκτιμήσεων που διέβλεπαν απότομη και ταχεία ανάκαμψη. Σύμφωνα με το εν λόγω Υπουργείο, ο ρυθμός οικονομικής ανάπτυξης θα παραμείνει χαμηλός στην υπόλοιπη διάρκεια του 2020, με τον ετήσιο ρυθμό μεγέθυνσης του ΑΕΠ να εκτιμάται στο 3,5% και εξαιρετικά χαμηλό ρυθμό ανάπτυξης στη διάρκεια του δευτέρου εξαμήνου του τρέχοντος έτους, ενώ το ποσοστό ανεργίας εκτιμάται πως θα ανέλθει σε περίπου 10% προς το τέλος του 2020, εξαιτίας της επιβράδυνσης της οικονομικής δραστηριότητας λόγω των μέτρων προς περιορισμό εξάπλωσης της επιδημίας, η οποία επιφέρει απώλειες θέσεων εργασίας.

Η αιγυπτιακή κυβέρνηση προέβλεπε αρχικά ότι ο ρυθμός αύξησης του ΑΕΠ θα επιταχυνόταν το οικονομικό έτος 2020/21 σε 6,4%, ωστόσο –λόγω πανδημίας- έχει αναθεωρήσει προς τα κάτω τις εκτιμήσεις της, αναφέροντας ρυθμό ανάπτυξης μεταξύ 2% και 3,5%. Ο στόχος δημοσιονομικού ελλείμματος για το οικονομικό έτος 2020/21 ανερχόταν αρχικά στο 6,2% του ΑΕΠ, ενώ ταυτόχρονα προβλεπόταν η πραγματοποίηση πρωτογενούς πλεονάσματος, της τάξεως του 2% του ΑΕΠ, στόχοι που έχουν αναθεωρηθεί προς το χειρόν, σε μεταξύ 6,3% και 7,7% του ΑΕΠ όσον αφορά το συνολικό έλλειμμα και σε 0,5% με 0,6% του ΑΕΠ όσον αφορά το πρωτογενές πλεόνασμα, αντίστοιχα. Ο δημοσιονομικός σχεδιασμός για το έτος 2020/21 προέβλεπε επίσης περιορισμό του συνολικού δημοσίου χρέους στο επίπεδο του 80% του ΑΕΠ (έχει στην παρούσα φάση αναθεωρηθεί σε μεταξύ 82,8% και 84,5% του ΑΕΠ). Σημειώνεται ότι το Υπουργείο Οικονομικών έχει περικόψει κατά το ήμισυ (-47% περίπου) τα κονδύλια

κρατικών επιδοτήσεων στα καύσιμα.

Από τους **κεντρικούς στόχους της αιγυπτιακής κυβέρνησης εξακολουθούν να αποτελούν ο περιορισμός και η υποκατάσταση των εισαγωγών** (κυρίως μέσω υιοθέτησης σειράς προστατευτικών μέτρων), καθώς και **η τόνωση της εγχώριας βιομηχανίας** – και κυρίως των εξαγωγικών της κλάδων- με σκοπό τη ραγδαία αύξηση των εξαγωγών εντός των προσεχών ετών. Εκ των βασικών στόχων της αιγυπτιακής κυβέρνησης είναι ακόμη **η αύξηση των εισροών ξένων επενδύσεων** με σκοπό την είσοδο χρηματοδοτικών πόρων και ξένου συναλλάγματος στη χώρα. Πάντως, παρά τις ποικίλες νομοθετικές και κανονιστικές πρωτοβουλίες που έχει αναλάβει κατά την τελευταία τετραετία η αιγυπτιακή κυβέρνηση (μεταξύ άλλων, μέτρα περιοριστικά των εισαγωγών, όπως η διαδικασία registration, νέα θεσμικά πλαίσια με σκοπό την ενίσχυση των επενδύσεων, αλλά και της βιομηχανικής ανάπτυξης), δεν φαίνεται να έχει υπάρξει, τουλάχιστον ακόμη, ιδιαίτερα θετικός αντίκτυπος ούτε όσον αφορά τον περιορισμό των εισαγωγών και του εμπορικού ελλείμματος, αλλά ούτε και τις εισροές άμεσων ξένων επενδύσεων.

Οι προοπτικές παραμένουν αβέβαιες δεδομένου του αργού ρυθμού εμβολιασμού, της εμφάνισης της παραλλαγής Delta και της αναζωπύρωσης των κρουσμάτων COVID-19, που θα μπορούσαν να απειλήσουν την ανάκαμψη. Η εγχώρια οικονομική δραστηριότητα αναμένεται να στηριχθεί και στη σταδιακή αύξηση των τουριστικών ρευμάτων (ειδικά με την επανέναρξη των πτήσεων από τη Ρωσία μετά από 6 χρόνια παύσης), τη συνεχή ανάπτυξη στον τομέα των ΤΠΕ, την άνοδο των εξορύξεων και εξαγωγών φυσικού αερίου, καθώς και στις δημόσιες επενδύσεις.

1.3 Οικονομικές σχέσεις Αιγύπτου

1.3.1 Αίγυπτος – ΠΟΕ

Η Αίγυπτος είναι μέλος του Παγκόσμιου Οργανισμού Εμπορίου από το 1995.

1.3.2 Αίγυπτος – Ευρωπαϊκή Ένωση

Οι διμερείς πολιτικές σχέσεις είναι πολύ καλές. Οι εμπορικές σχέσεις μεταξύ Ε.Ε. και Αιγύπτου διέπονται από τη **Συμφωνία Σύνδεσης**, η οποία υπεγράφη το 2001 και εφαρμόζεται από το 2004. Η συμφωνία προβλέπει την εκατέρωθεν δασμολογική απελευθέρωση των βιομηχανικών προϊόντων (σταδιακή κατάργηση δασμών έως το 2019). Από τον Ιούνιο 2010 ετέθη σε ισχύ η εκατέρωθεν δασμολογική απελευθέρωση για τη συντριπτική πλειονότητα των αγροτικών προϊόντων. Από την έναρξη ισχύος της Συμφωνίας Σύνδεσης, το διμερές εμπόριο Ε.Ε. – Αιγύπτου έχει υπερδιπλασιαστεί, περισσότερο προς όφελος των κρατών μελών της Ε.Ε. Σημειώνεται ότι οι περισσότερες κατηγορίες προϊόντων που εισάγονται από την Ε.Ε. έχουν μηδενική δασμολογική επιβάρυνση, στο πλαίσιο της αποκλιμάκωσης δασμών που προβλέπει η Συμφωνία Σύνδεσης.

Για περισσότερες πληροφορίες για την εν λόγω Συμφωνία οι ενδιαφερόμενοι μπορούν να επισκεφθούν την ιστοσελίδα της Αντιπροσωπείας της Ευρωπαϊκής Επιτροπής στην Αίγυπτο (https://eeas.europa.eu/delegations/egypt_en), για δε τους δασμούς και τα εισαγωγικά καθεστώτα που ισχύουν στην Αίγυπτο, την αρμόδια υπηρεσία της Ευρωπαϊκής Επιτροπής (<http://madb.europa.eu/madb/indexPubli.htm>).

Η Αίγυπτος είναι λήπτρια μεγάλης έκτασης ευρωπαϊκής αναπτυξιακής βοήθειας. Κατά

την περίοδο 2007-2013, η χώρα έλαβε ευρωπαϊκή αναπτυξιακή βοήθεια ύψους €1 δισ., στο πλαίσιο του σχήματος “European Neighbourhood & Partnership Instrument”. Η τρέχουσα διμερής αναπτυξιακή βοήθεια από την Ε.Ε., που ανέρχεται συνολικά σε €1,3 δισ., αφορά επιχορηγήσεις διαφόρων δράσεων με έμφαση στην οικονομική, κοινωνική και ανθρώπινη ανάπτυξη. Στην περίοδο 2014-2016, η συνολική διμερής αναπτυξιακή βοήθεια της Ε.Ε. προς την Αίγυπτο ανήλθε σε €382 εκατ. μέσω του σχήματος “European Neighbourhood Instrument” (ENI), ενώ το 2017 η κοινοτική αναπτυξιακή βοήθεια ανήλθε σε €100 εκατ., μέσω του ENI, η οποία συμπληρώθηκε από χρηματοδοτήσεις μέσω του “Neighbourhood Investment Facility” (NIF) προς χρηματοδότηση projects στους τομείς διαχείρισης υδάτων και μικρομεσαίων επιχειρήσεων. Στη διάρκεια του 2017 εγκρίθηκε ο κοινός προγραμματισμός αναπτυξιακών δράσεων Ε.Ε. στην Αίγυπτο για την περίοδο 2017-2020 (“Single Support Framework”), που αναμένεται να παράσχει χρηματοδοτήσεις στην Αίγυπτο ύψους μεταξύ €432 εκατ. και €528 εκατ., με έμφαση σε έργα υποδομών στους κλάδους ενέργειας, μεταφορών, ύδρευσης & αποχέτευσης, παιδείας, υγείας, καθώς επίσης στον εκσυγχρονισμό της κοινωνίας, την κοινωνική ανάπτυξη και προστασία, την ενίσχυση του συστήματος διακυβέρνησης και των δημοκρατικών θεσμών, την ανάπτυξη βιώσιμων ενεργειακών πηγών και την προστασία του περιβάλλοντος.

Επιπλέον, η Ε.Ε. παρέχει στην Αίγυπτο χρηματοδοτήσεις, από κοινού με δανειακές διευκολύνσεις από ευρωπαϊκά χρηματοδοτικά όργανα και συνεισφορές του αιγυπτιακού κράτους (“blending operations”), που κατευθύνονται σε μεγάλης κλίμακας επενδυτικά έργα στην χώρα. Σύμφωνα με εκτιμήσεις της Ευρ. Επιτροπής, το σύνολο των δεσμευμένων ευρωπαϊκών κονδυλίων αναπτυξιακής βοήθειας προς την Αίγυπτο υπό τη μορφή τόσο επιχορηγήσεων όσο και δανείων, είτε από κράτη μέλη ή από ευρωπαϊκά όργανα και χρηματοδοτικούς οργανισμούς, ανέρχεται σε πλησίον των €11 δισ.

Η Ευρωπαϊκή Ένωση (ΕΕ) πρόκειται να διαθέσει 7 δισ. Ευρώ κατά την περίοδο 2021-2027, στο πλαίσιο του νέου μέσου γειτονίας, ανάπτυξης και διεθνούς συνεργασίας (NDICI). Επιπλέον 30 δισ. Ευρώ πρόκειται να διατεθούν σε ιδιωτικές και δημόσιες επενδύσεις στην περιοχή την επόμενη δεκαετία.

1.3.3 Συμμετοχή σε περιφερειακές οικονομικές / τελωνειακές Ενώσεις

ΣΥΜΦΩΝΙΑ ΕΛΕΥΘΕΡΟΥ ΕΜΠΟΡΙΟΥ ΜΕ ΧΩΡΕΣ ΕΦΤΑ

Η Αίγυπτος διαθέτει από το 2007 σε ισχύ συμφωνία ελευθέρου εμπορίου με τις χώρες ΕΦΤΑ (Ισλανδία, Λιχτενστάιν, Νορβηγία, Ελβετία).

ΣΥΜΦΩΝΙΑ ΕΛΕΥΘΕΡΟΥ ΕΜΠΟΡΙΟΥ ΜΕ ΧΩΡΕΣ MERCOSUR

Η Αίγυπτος έχει υπογράψει συμφωνία ελευθέρου εμπορίου με τις χώρες MERCOSUR το 2010, η οποία τέθηκε σε ισχύ τον Σεπτέμβριο 2017, κατόπιν της κύρωσής της από την Αργεντινή.

ΣΥΜΦΩΝΙΑ AGADIR (ΙΟΡΔΑΝΙΑ, ΜΑΡΟΚΟ, ΤΥΝΗΣΙΑ)

Συμφωνία ελευθέρου εμπορίου (υπεγράφη το 2004, σε ισχύ από το 2006). Η ολοκλήρωση της συμφωνίας συνδέεται με τη δημιουργία ευρω-μεσογειακής ζώνης ελευθέρου εμπορίου, καθώς εμπεριέχει ρυθμίσεις για διμερή και διαγώνια συσσώρευση (www.agadiragreement.org).

ΣΥΜΦΩΝΙΑ GREATER ARAB FREE-TRADE AREA

Συμφωνία ελευθέρου εμπορίου μεταξύ των χωρών-μελών του Αραβικού Συνδέσμου (υπεγράφη το 1997, σε ισχύ από το 1998). Αρμόδιο για την εφαρμογή της συμφωνίας είναι το Οικονομικό και Κοινωνικό Συμβούλιο του Αραβικού Συνδέσμου (www.arableagueonline.org).

ΚΟΙΝΗ ΑΓΟΡΑ ΑΝΑΤΟΛΙΚΗΣ ΚΑΙ ΝΟΤΙΟΥ ΑΦΡΙΚΗΣ (COMESA)

Συμφωνία ελευθέρου εμπορίου μεταξύ 21 αφρικανικών κρατών η οποία προβλέπει την, μελλοντική, υιοθέτηση κοινού εξωτερικού δασμολογίου (η Αίγυπτος έγινε μέλος το 1998, www.comesa.int).

ΣΥΜΦΩΝΙΑ ΑΦΡΙΚΑΝΙΚΗΣ ΖΩΝΗΣ ΕΛΕΥΘΕΡΩΝ ΣΥΝΑΛΛΑΓΩΝ (AfCFTA)

Συμφωνία δημιουργίας αφρικανικής ζώνης ελευθέρων συναλλαγών μεταξύ των κρατών μελών της Αφρικανικής Ένωσης. Υπεγράφη το Μάρτιο 2018 στο Κιγκάλι της Ρουάντα. Μέχρι τώρα την έχουν υπογράψει συνολικά -έως το τέλος του 2019- 54 από τα 55 κράτη μέλη της Αφρικανικής Ένωσης, ενώ την έχουν επικυρώσει 28 κράτη, μεταξύ των οποίων και η Αίγυπτος. Έχει τεθεί προκαταρκτικά σε ισχύ στις 30/5/2019 (<https://au.int/en/cfta>).

ΣΥΜΦΩΝΙΑ QIZ (QUALIFIED INDUSTRIAL ZONES)

Τριμερής συμφωνία ΗΠΑ-Αιγύπτου-Ισραήλ (υπεγράφη το 2004, σε ισχύ από το 2005) βάσει της οποίας εταιρείες εγκατεστημένες σε Ειδικές Βιομηχανικές Ζώνες (Qualifying Industrial Zones) στην Αίγυπτο δύνανται να εξαγάγουν κλωστοϋφαντουργικά προϊόντα στις ΗΠΑ άνευ δασμών και ποσοτώσεων, υπό την προϋπόθεση ότι αυτά ενσωματώνουν εισροές ισραηλινής προέλευσης σε προκαθορισμένο ποσοστό (10,5%) (www.qizegypt.gov.eg).

ΔΙΜΕΡΕΙΣ ΣΥΜΦΩΝΙΕΣ ΕΜΠΟΡΙΟΥ

Με Λιβύη (1991), Συρία (1991), Τυνησία (1999), Μαρόκο (1999), Λίβανο (1999), Ιορδανία (1999), Ιράκ (2001), Τουρκία (2007).

ΣΥΜΦΩΝΙΕΣ ΑΠΟΦΥΓΗΣ ΔΙΠΛΗΣ ΦΟΡΟΛΟΓΙΑΣ ΚΑΙ ΠΡΟΣΤΑΣΙΑΣ-ΠΡΩΘΗΣΗΣ ΕΠΕΝΔΥΣΕΩΝ

Η Αίγυπτος έχει υπογράψει Συμφωνίες Αποφυγής Διπλής Φορολογίας με 58 χώρες, συμπεριλαμβανομένης της Ελλάδας, καθώς και Διμερείς Συμφωνίες Προστασίας και Προώθησης Επενδύσεων με 100 χώρες.

2 Οικονομικές σχέσεις Ελλάδας – Αιγύπτου

2.1 Διμερές εμπόριο

Σύμφωνα με τα πλέον πρόσφατα προσωρινά στατιστικά στοιχεία της ΕΛ.ΣΤΑΤ., τα οποία επεξεργάστηκε το Γραφείο μας, η αξία των ελληνικών εξαγωγών προς Αίγυπτο κατά το επτάμηνο Ιαν.-Ιουλ. 2021 ανήλθε σε €261 εκατ., οριακά μειωμένη κατά 0,9% σε σύγκριση με την αντίστοιχη περίοδο του 2020, όταν είχε ανέλθει σε €286,94 εκατ. Από την άλλη πλευρά, οι ελληνικές εισαγωγές από την Αίγυπτο έφθασαν τα €713,27 εκατ. αυξημένες κατά 95,5% έναντι του επταμήνου 2020, όταν είχαν ανέλθει σε €364,7 εκατ.. Επισημαίνεται ότι η σταθερή μείωση των εξαγωγών και το 2021 ερμηνεύεται από το γεγονός ότι οι ελληνικές εξαγωγές που σημείωσαν μείωση είναι τα πετρελαιοειδή και τα παράγωγά τους, τα οποία διαχρονικά αποτελούν το ήμισυ των εξαγωγών προς την Αίγυπτο.

Το διμερές εμπορικό ισοζύγιο κατά το επτάμηνο 2020, ήταν ελλειμματικό κατά €452,25 εκατ. (-63%), έναντι ελλείμματος €78 εκατ. κατά την αντίστοιχη περίοδο του 2020. Ο όγκος του διμερούς εμπορίου ήταν €974,28 εκατ., παρουσιάζοντας αύξηση 49,5% σε σχέση με την ίδια περίοδο το 2020.

Σε εκατ. €	2016	2017	2018	2019	2020	Μεταβολή 2020/19	7μηνο 2021	7μηνο 2020
Εξαγωγές	750,07	755,51	1.152,44	942,94	497,01	-47,3%	261,011	286,694
Εισαγωγές	576,72	555,45	636,13	842,75	612,52	-27,3%	713,27	364,658
Όγκος εμπορίου	1.326,79	1.310,96	1.788,57	1.785,69	1.109,53	-37,9%	974,29	651,352
Εμπορικό ισοζύγιο	173,35	200,06	516,31	100,19	-115,51	-215,3%	-452,25	-77,964

Το διμερές εμπορικό ισοζύγιο κατά το επτάμηνο 2021, ήταν ελλειμματικό κατά €452,25 εκατ. (-63%), έναντι ελλείμματος €78 εκατ. κατά την αντίστοιχη περίοδο του 2020. Ο όγκος του διμερούς εμπορίου ήταν €974,28 εκατ., παρουσιάζοντας αύξηση 49,5% σε σχέση με την ίδια περίοδο το 2020.

Με κριτήριο την αξία στις κυριότερες κατηγορίες εξαγόμενων προϊόντων και με βάση την ταξινόμηση τετραψήφιων κωδικών δασμολογίου, αυξήσεις εμφάνισαν οι εξαγωγές μας σε: Βαμβάκι, μη λαναρισμένο ούτε χτενισμένο (Κ.Δ. 5201, 57%), Μήλα, αχλάδια και κυδώνια, νωπά (Κ.Δ. 0808, 57%), Καπνά ακατέργαστα ή που δεν έχουν βιομηχανοποιηθεί. Απορρίμματα καπνού (Κ.Δ. 2401, 59%), Θείο κάθε είδους (εκτός από αυτό που παράγεται με εξάχνωση, με κατακρήμνιση και το κολλοειδές) Κ.Δ. 2503, 267%, Πιατικά, άλλα είδη νοικοκυριού ή οικιακής οικονομίας, είδη υγιεινής και καλλωπισμού, από πλαστικές ύλες (Κ.Δ. 3924, 12%), Καρποί και φρούτα και άλλα βρώσιμα μέρη φυτών, παρασκευασμένα ή διατηρημένα, με ή χωρίς προσθήκη ζάχαρης, (Κ.Δ. 2008, 58%), Κολοφώνια και ρητινικά οξέα, καθώς και τα παράγωγά τους, Αιθέριο έλαιο κολοφωνίου (Κ.Δ. 3806, 99%), Φράουλες, σμέουρα, βατόμουρα, φραγκοστάφυλα κάθε είδους, λαγοκέρασα και άλλοι καρποί και φρούτα (Κ.Δ. 0810, 14%), Ελάσματα και ταινίες, από αργίλιο, με πάχος > 0,2 mm (εκτός από ανεπτυγμένα ελάσματα και ταινίες) (Κ.Δ. 7606,

90%), Μέρη που αναγνωρίζονται ότι προορίζονται αποκλειστικά ή κύρια για εμπολοφόρους κινητήρες εσωτερικής καύσης (Κ.Δ. 8409, 745%), Μέρη και εξαρτήματα για ελκυστήρες, αστικά λεωφορεία, επιβατικά αυτοκίνητα, αυτοκίνητα φορτηγά οχήματα (Κ.Δ. 8708, 138%), Σοκολάτα και άλλα παρασκευάσματα διατροφής που περιέχουν κακάο (Κ.Δ. 1806, 103%), Μηχανές και συσκευές (εκτός εκείνων της κλάσης 8450) για το πλύσιμο, το καθάρισμα, το στύψιμο (Κ.Δ. 8451, 12%).

Αντιθέτως, μειώσεις σημείωσαν οι εξαγωγές μας πετρελαιοειδών & αερίου (λάδια από πετρέλαιο (Κ.Δ.2710 μείωση 14%), Αέρια Πετρελαίου (Κ.Δ. 2711, -72%), Οπτάνθρακας, κοκ (Κ.Δ. 2713, -94%). Πίτες και άλλα στερεά υπολείμματα, έστω και σπασμένα ή συσσωματωμένα με μορφή σβόλων (Κ.Δ. 2306, -49%), Βερίκοκα, κεράσια, ροδάκινα (Κ.Δ. 0809, -31%), Πούρα (Κ.Δ. 2402, -18%).

Όσον αφορά τις αιγυπτιακές εξαγωγές προς Ελλάδα, ως σημαντικότερες κατηγορίες το επτάμηνο 2021 εμφανίζονται οι παρακάτω κωδικοί:

Επισημαίνεται η πολύ μεγάλη αύξηση στις εισαγωγές πρώτων υλών (μόλυβδος, χαλκός και λάδια από πετρέλαιο).

CN4	ΠΕΡΙΓΡΑΦΗ	ΑΞΙΑ ΕΥΡΩ 2021	ΑΞΙΑ ΕΥΡΩ 2020	ΜΕΤΑΒΟΛΗ %
'2709'	Λάδια ακατέργαστα, από πετρέλαιο ή από ασφαλτούχα ορυκτά (ακατέργαστο πετρέλαιο)	302.578.377	180.786.308	67%
'2710'	Λάδια από πετρέλαιο ή από ασφαλτούχα ορυκτά (εκτός από ακατέργαστα λάδια).	242.871.399	59.318.807	309%
'3102'	Λιπάσματα ορυκτά ή χημικά αζωτούχα (εκτός από αυτά που παρουσιάζονται είτε σε δισκία ή παρόμοια σχήματα	47.453.842	29.543.704	61%
'0701'	Πατάτες, νωπές ή διατηρημένες με απλή ψύξη	20.210.380	28.921.330	-30%
'2711'	Αέρια πετρελαίου και άλλοι αέριοι υδρογονάνθρακες	18.614.737	27.855.331	-33%
'7408'	Σύρματα από χαλκό (εκτός από υλικό συρραφής για χειρουργική χρήση, κορδόνια, καλώδια, σχοινιά	16.645.531	2.287.764	627%
'7801'	Μόλυβδος σε ακατέργαστη μορφή	8.404.779	1.088.388	672%
'2905'	Αλκοόλες άκυκλες και τα αλογονωμένα, σουλφονωμένα, νιτρωμένα ή νιτροδωμένα παράγωγά τους	5.811.554	3.495.225	66%
'3901'	Πολυμερή του αιθυλενίου σε αρχικές μορφές	5.493.195	6.037.420	-0,9%

ΠΗΓΗ: ΕΛΛΗΝΙΚΗ ΣΤΑΤΙΣΤΙΚΗ ΥΠΗΡΕΣΙΑ

Στον κατωτέρω πίνακα παρουσιάζουμε αναλυτικά την εξέλιξη των αξιών των ελληνικών εξαγωγών προς Αίγυπτο κατά το επτάμηνο 2021 σε κυριότερους τετραψήφιους κωδικούς δασμολογίου, σε σύγκριση με την αντίστοιχη περίοδο του 2020, σύμφωνα με τα προσωρινά στατιστικά στοιχεία της ΕΛ.ΣΤΑΤ (αξίες άνω του €1 εκατ.).

	ΕΞΑΓΩΓΕΣ ΠΡΟΣ ΑΙΓΥΠΤΟ, ΙΑΝΟΥΑΡΙΟΥ-ΙΟΥΛΙΟΥ 2021-2020	2021	2020	
CN4	ΠΕΡΙΓΡΑΦΗ	ΑΞΙΑ ΕΥΡΩ	ΑΞΙΑ ΕΥΡΩ	ΜΕΤΑΒΟΛΗ (%)
	ΣΥΝΟΛΟ ΕΞΑΓΩΓΩΝ ΠΡΟΣ ΑΙΓΥΠΤΟ	261.011.846	286.694.119	-0,9%
	Βασικοί εξαγωγικοί κωδικοί (σύνολο)	230.088.913	258.443.761	-11%
'2710'	Λάδια από πετρέλαιο ή από ασφαλτούχα ορυκτά (εκτός από ακατέργαστα λάδια).	102.767.947	120.347.157	-14%
'5201'	Βαμβάκι, μη λαναρισμένο ούτε χτενισμένο	65.947.369	41.841.707	57%
'0808'	Μήλα, αχλάδια και κυδώνια, νωπά	12.392.777	7.869.240	57%
'2401'	Καπνά ακατέργαστα ή που δεν έχουν βιομηχανοποιηθεί. Απορρίμματα καπνού	6.648.130	4.183.342	59%
'3808'	Εντομοκτόνα, ποντικοφάρμακα, μυκητοκτόνα, ζιζανιοκτόνα, ανασχετικά της βλάστησης	5.829.394	6.350.460	-8%
'2503'	Θείο κάθε είδους (εκτός από αυτό που παράγεται με εξαίνωση, με κατακρήμνιση και το κολλοειδές)	5.756.474	1.567.404	267%
'2402'	Πούρα, στα οποία περιλαμβάνονται και εκείνα με κομμένα τα άκρα, πουράκια και τσιγάρα, από καπνό ή υποπροϊόντα	5.680.699	6.954.274	-18%
'3924'	Πιατικά, άλλα είδη νοικοκυριού ή οικιακής οικονομίας, είδη υγιεινής και καλλωπισμού, από πλαστικές ύλες	4.254.838	3.785.726	12%
'2008'	Καρποί και φρούτα και άλλα βρώσιμα μέρη φυτών, παρασκευασμένα ή διατηρημένα, με ή χωρίς προσθήκη ζάχαρης	2.406.015	1.525.347	58%
'0809'	Βερίκοκα, κεράσια, ροδάκινα, στα οποία περιλαμβάνονται και τα brugnons και nectarines, δαμάσκηνα	1.988.570	2.892.960	-31%
'3806'	Κολοφώνια και ρητινικά οξέα, καθώς και τα παράγωγά τους. Αιθέριο έλαιο κολοφωνίου	1.919.479	963.941	99%
'2711'	Αέρια πετρελαίου και άλλοι αέριοι υδρογονάνθρακες	1.750.284	6.320.831	-72%
'2306'	Πίτες και άλλα στερεά υπολείμματα, έστω και σπασμένα ή συσσωματωμένα με μορφή σβόλων	1.689.850	3.330.394	-49%
'0810'	Φράουλες, σμέουρα, βατόμουρα, φραγκοστάφυλα κάθε είδους, λαγοκέρασα και άλλοι καρποί και φρούτα	1.674.644	1.460.375	14%
'7606'	Ελάσματα και ταινίες, από αργίλιο, με πάχος > 0,2 mm (εκτός από ανεπτυγμένα ελάσματα και ταινίες)	1.522.927	800.569	90%
'8409'	Μέρη που αναγνωρίζονται ότι προορίζονται αποκλειστικά ή κύρια για εμβολοφόρους κινητήρες εσωτερικής	1.458.051	172.407	745%
'2713'	Οπτάνθρακας (κοκ) από πετρέλαιο, άσφαλτος από πετρέλαιο και άλλα υπολείμματα των λαδιών πετρελαίου	1.417.977	25.141.483	-94%
'8708'	Μέρη και εξαρτήματα για ελκυστήρες, αστικά λεωφορεία, επιβατικά αυτοκίνητα, αυτοκίνητα φορτηγά οχήματα	1.300.057	544.985	138%
'3204'	Χρωστικές ύλες συνθετικές οργανικές, έστω και καθορισμένης χημικής σύστασης.	1.281.932	1.387.915	-0,8
'1806'	Σοκολάτα και άλλα παρασκευάσματα διατροφής που περιέχουν κακάο	1.212.991	595.550	103%
'8451'	Μηχανές και συσκευές (εκτός εκείνων της κλάσης 8450) για το πλύσιμο, το καθάρισμα, το στύψιμο	1.188.508	1.055.124	12%

2.1.1 Εμπόριο υπηρεσιών

Ισοζύγιο υπηρεσιών

Σε εκατ. €	2015	2016	2017	2018	2019
Εισπράξεις	356,8	325,5	347,9	473,2	563,2
Πληρωμές	80,2	70,8	81,8	117,9	141,7
Ισοζύγιο υπηρεσιών	276,6	254,7	266,1	355,3	421,5

Πηγή: Τράπεζα της Ελλάδος.

Τουριστικές αφίξεις στην Ελλάδα από την Αίγυπτο

	2015	2016	2017	2018	2019
Αφίξεις από την Αίγυπτο στην Ελλάδα	26.077	31.564	25.253	32.632	47.660
Ποσοστό στο σύνολο των αφίξεων	0,10%	0,11%	0,08%	0,10%	0,14%
Μεταβολή	+187,7%	+21,0%	-20,0%	+29,2%	+46,0%

Πηγή: Τράπεζα της Ελλάδος

Πληρωμές της Ελλάδας στην Αίγυπτο

Σε εκατ. €	2018		2019		Μεταβολή στην αξία
Υπηρεσίες με βάση την κωδικοποίηση EBOPS 2010 ή BPM6	Αξία	% στο σύνολο	Αξία	% στο σύνολο	
Ταξιδιωτικό	32,1	27,2%	37,6	26,5%	+17,1%
Μεταφορές	75,3	63,9%	83,1	58,6%	+10,4%
Λοιπές υπηρεσίες	10,6	8,9%	21,0	14,8%	+98,1%

Πηγή: Τράπεζα της Ελλάδος

2.2 Άμεσες Ξένες επενδύσεις

2.2.1 Οι Επενδύσεις ελληνικών συμφερόντων στην Αίγυπτο

Το συνολικό ύψος των επενδυμένων ελληνικών κεφαλαίων (stock) στην Αίγυπτο, σύμφωνα με στοιχεία που δημοσιεύουν οι ελληνικές επιχειρήσεις και έχει επεξεργαστεί ο οργανισμός ENTERPRISE GREECE (ενημέρωση Ιούνιος 2017, στοιχεία 2015), εκτιμάται ότι ανέρχεται σε €779 εκατ. όσον αφορά τα στοιχεία ενεργητικού και σε €433 εκατ. όσον αφορά τα ίδια κεφάλαια. Ωστόσο κατά τεκμήριο θεωρούμε ότι το πραγματικό επενδυμένο κεφάλαιο είναι υψηλότερο, δεδομένου ότι πολλές ελληνικές επενδύσεις πραγματοποιούνται μέσω τρίτων χωρών (π.χ. Κύπρου) και θεωρείται ότι προσεγγίζει τα € 3 δις.

Σύμφωνα με τελευταία στοιχεία από την Τράπεζα της Ελλάδος, το ύψος των άμεσων επενδύσεων από την Ελλάδα στην Αίγυπτο ανέρχεται σε 14 εκατ. € για το έτος 2019 και σε 81 εκατ. € για το έτος 2020 και αφορούν κυρίως επενδύσεις σε επιχειρήσεις με οικονομική δραστηριότητα την παροχή χρηματοπιστωτικών υπηρεσιών, τη διαχείριση ακίνητης περιουσίας και το χονδρικό εμπόριο. Το ύψος των άμεσων επενδύσεων από την Αίγυπτο στην Ελλάδα ανέρχεται σε 18 εκατ. € για το έτος 2019 και σε 24 εκατ. € για το έτος 2020 και αφορούν κυρίως επενδύσεις σε ακίνητη περιουσία.

Οι Ελληνικές ΑΞΕ στην Αίγυπτο

Οι ελληνικές επενδύσεις εντοπίζονται κυρίως στους εξής τομείς: βιομηχανιών χάρτου, τσιμέντου, πετρελαίου, κατασκευών, τροφίμων, χρωμάτων και δομικών υλικών, συστημάτων άρδευσης, αλουμινίου, τραπεζών, θαλασσιών και αεροπορικών μεταφορών, υπηρεσιών εκπαίδευσης, τεχνολογίας πληροφορικής. Εκ των σημαντικότερων ελληνικών επενδύσεων είναι οι ακόλουθες: TITAN (τσιμέντα), Alumil, ETEM (αλουμίνιο), Κεραμουργία Β. Ελλάδος (Κοθάλη, δομικά υλικά), Αρχιρόδον (τεχνικά έργα λιμένων), Orange Wave / Biofresh (χυμοί), Eurodrip (συστήματα υδρεύσεως και αρδύσεως), Χαρτοποιία Θράκης (Pyramids Paper Mills S.A.E. – Flora, χαρτοβιομηχανία, υπό διαδικασία εξυγίανσης), Edita / Chipita (τρόφιμα), POLYECO / GAEA (διαχείριση επικίνδυνων αποβλήτων, εναλλακτικά καύσιμα), Er-Lack (χρώματα), Εθνική Τράπεζα (υπό διαδικασία εξόδου από την αιγυπτιακή τραπεζική αγορά), IC Systems (βιομηχανικός αυτοματισμός), EPSI Egypt (ψυκτικός εξοπλισμός), Όμιλοι Χανδρή και Ευγενίδη (θαλάσσιες μεταφορές), CCC (κατασκευές), Emulcom (θυγατρική του ομίλου Γρηγοριάδη, ασφαλικά γαλακτώματα), Aegean Airlines (αεροπορικές μεταφορές), AXON (εκπαίδευση), ENERGEAN (έρευνα & εξόρυξη πετρελαίου / φυσικού αερίου), EUROCERT (πιστοποιήσεις και συνεργασία με εγχώρια NES και πιθανή εμπλοκή της σε projects της Αιγυπτιακής κυβέρνησης), CARE DIRECT (προϊόντα και υπηρεσίες για νέες μητέρες), Calsta Workwear (φόρμες & ρουχισμός εργασίας).

Η πορεία των κυριότερων ελληνικών επενδύσεων στην Αίγυπτο

- Ο Όμιλος TITAN έχει πραγματοποιήσει σημαντικές και μακροπρόθεσμες επενδύσεις στην αιγυπτιακή βιομηχανία τσιμέντου, με την εξαγορά των Beni Suf Cement Co. και Alexandria Portland Cement Co. Η εταιρεία άρχισε να επενδύει στην Αίγυπτο το 1999. Σήμερα, πάνω από το 20% των περιουσιακών στοιχείων του TITAN βρίσκονται στην Αίγυπτο. Η εταιρεία έχει επενδύσει πάνω από 1 δισεκατομμύριο δολάρια στην Αίγυπτο ενώ το 2018 ο όμιλος αποφάσισε την επέκταση του επενδεδυμένου κεφαλαίου του στη χώρα.
- Η εταιρεία Orange Wave/ Biofresh (χυμοί), ξεκίνησε με αρχική επένδυση € 6 εκ. την δραστηριοποίηση της στην Αίγυπτο το 2015. Τον Μάιο του 2018, η εταιρεία επέκτεινε τις δραστηριότητές της στην Αίγυπτο προκειμένου να εξάγει σε περισσότερες αγορές στην Ευρώπη, την Αφρική, τις ΗΠΑ και τη Μέση Ανατολή, αποκτώντας ένα επιπλέον κομμάτι γης που τοποθετήθηκε στη Βιομηχανική Αναπτυσσόμενη Περιοχή της πόλης Sadat με εκτιμώμενο επενδυτικό κόστος έως και 15 εκατομμύρια ευρώ. Η εταιρεία επιθυμεί την περαιτέρω ανάπτυξη των δραστηριοτήτων μέσω της -αναμενόμενης- εκχώρησης γαιών από το αιγυπτιακό κράτος (ITDA) για εκτάσεις καλλιεργειών & logistics, σε New Valley & Beheira, κάτι που θα αυξήσει το παραγωγικό δυναμικό της.
- Ιδιαίτερο ενδιαφέρον υπάρχει από πλευράς ελληνικής αμυντικής βιομηχανίας, αξιόλογοι εκπρόσωποι της οποίας (INTRACOM DEFENSE-IDE, ΕΛΛΗΝΙΚΑ ΑΜΥΝΤΙΚΑ ΣΥΣΤΗΜΑΤΑ (ΕΑΣ), THEON SENSORS κ.α.)

δραστηριοποιούνται ήδη στην αιγυπτιακή αγορά, για εντατικοποίηση και διεύρυνση των συνεργασιών με την Αίγυπτο, φθάνοντας έως και την επιτόπια εγκατάσταση και συνεργασία με την ντόπια βιομηχανία με σκοπό την συμπαραγωγή. Ιδιαίτερα ενθαρρυντική και η συμμετοχή 4 σημαντικών ελληνικών επιχειρήσεων στην έκθεση EDEX 2021 (Κάιρο, 29/11-2/12/2021), ΕΑΣ, THEON SENSORS, SKYTALIS, Double Action.

- Η ελληνική εταιρεία COCA-COLA 3E σχεδιάζει επένδυση ύψους \$1 δις στην αιγυπτιακή αγορά: Ο πρωθυπουργός Mostafa Madbouli συζήτησε με τα μέλη του διοικητικού συμβουλίου της Coca-Cola Τρία Έψιλον τα σχέδια της εταιρείας να πραγματοποιήσει επένδυση ύψους ενός δισεκατομμυρίου δολαρίων στην αιγυπτιακή αγορά μέσα στα επόμενα 5 χρόνια, μετά την εξαγορά της Coca-Cola Αιγύπτου, η οποία ολοκληρώθηκε πρόσφατα.

2.2.2 Επενδύσεις της Αιγύπτου στην Ελλάδα

Ο Αιγυπτιακός Όμιλος Elsewedy Electric δραστηριοποιείται στους τομείς των δικτύων και των ηλεκτρικών καλωδίων, στα προϊόντα παραγωγής ηλεκτρικής ενέργειας, των έξυπνων δικτύων ενέργειας και σε δημιουργία υποδομών για παραγωγή ενέργειας. Η εταιρεία δραστηριοποιείται ήδη στη χώρα μας από Ιούνιο 2019, όταν ο ελληνικός ενεργειακός όμιλος (ΑΠΕ) R.F. Energy – θυγατρικός κατά 50% του ομίλου FG Europe (όμιλος Φειδάκη)- υπέγραψε με τις εν Ελλάδι θυγατρικές εταιρείες του αιγυπτιακού ομίλου Elsewedy, ήτοι Elsewedy Electric Tripoli, Elsewedy Electric Ermionida, Elsewedy Electric Kilkis και Elsewedy Electric Aigialeia, συμβάσεις πώλησεως του συνόλου των μετοχών των θυγατρικών του μονάδων Καλλίστη Ενεργειακή, Αιολική Αδέρες, Αιολική Κυλινδρίας και Υδροηλεκτρική Αχαΐας, αντίστοιχα, έναντι συνολικού τιμήματος €55 εκατ. Συνεργάτες του αιγυπτιακού ομίλου βρίσκονται σε επαφή με το Enterprise Greece για υπαγωγή της επέκτασης των επενδύσεων του ομίλου σε διαδικασία fast-track.

Αξιόλογες προοπτικές υπάρχουν επίσης στην προσέλκυση αιγυπτιακών επενδύσεων στην Ελλάδα, τόσο στην αγορά ακινήτων (Golden Visa Program), όσο και στην εκμετάλλευση / διαχείριση τουριστικών ακινήτων & ξενοδοχειακών μονάδων, αλλά και σε κλάδους της ελληνικής βιομηχανίας.

2.3 Θεσμικό πλαίσιο οικονομικής συνεργασίας Ελλάδας – Αιγύπτου

Το διμερές θεσμικό πλαίσιο οικονομικής συνεργασίας είναι εξαιρετικά εκτεταμένο, με την πρώτη εμπορική συμφωνία να χρονολογείται από το έτος 1895. Κατωτέρω παρατίθενται οι κύριες διμερείς συμφωνίες οικονομικού περιεχομένου, από τα μέσα της δεκαετίας του 1960 και έπειτα, όπως έχουν καταγραφεί από την Ειδική Νομική Υπηρεσία του ΥΠΕΞ.

- **ΣΥΜΦΩΝΙΑ ΜΕΤΑΞΥ ΤΟΥ ΒΑΣΙΛΕΙΟΥ ΤΗΣ ΕΛΛΑΔΟΣ ΚΑΙ ΤΗΣ ΗΝΩΜΕΝΗΣ ΑΡΑΒΙΚΗΣ ΔΗΜΟΚΡΑΤΙΑΣ ΑΠΟΖΗΜΙΩΣΕΩΣ ΕΛΛΗΝΙΚΩΝ ΣΥΜΦΕΡΟΝΤΩΝ ΚΑΙ ΤΩΝ ΠΡΟΣΗΡΤΗΜΕΝΩΝ ΣΕ ΑΥΤΗΝ ΚΕΙΜΕΝΩΝ**

ΤΟΠΟΣ ΥΠΟΓΡΑΦΗΣ: ΚΑΪΡΟ, ΗΜΕΡ.ΥΠΟΓΡΑΦΗΣ : 26/09/1966, ΤΡΟΠΟΣ ΚΥΡΩΣΗΣ:
ΑΝΑΓΚΑΣΤΙΚΟΣ ΝΟΜΟΣ 22, ΗΜΕΡΟΜ.ΚΥΡΩΣΗΣ : 14/06/1967, ΑΡΙΘΜΟΣ ΦΕΚ: 98/Α,
ΗΜΕΡΟΜΗΝΙΑ ΦΕΚ : 14/06/1967

- **ΣΥΜΦΩΝΙΑ ΜΕΤΑΞΥ ΤΗΣ ΗΝΩΜΕΝΗΣ ΑΡΑΒΙΚΗΣ ΔΗΜΟΚΡΑΤΙΑΣ ΚΑΙ ΤΟΥ ΒΑΣΙΛΕΙΟΥ ΤΗΣ ΕΛΛΑΔΟΣ ΔΙΑ ΤΗΝ ΣΥΝΕΡΓΑΣΙΑΝ ΕΙΣ ΘΕΜΑΤΑ ΤΟΥΡΙΣΜΟΥ**
ΤΟΠΟΣ ΥΠΟΓΡΑΦΗΣ: ΑΘΗΝΑ, ΗΜΕΡ.ΥΠΟΓΡΑΦΗΣ : 23/07/1968, ΤΡΟΠΟΣ ΚΥΡΩΣΗΣ:
ΝΟΜΟΘΕΤΙΚΟ ΔΙΑΤΑΓΜΑ 113, ΗΜΕΡΟΜ.ΚΥΡΩΣΗΣ : 08/03/1969, ΑΡΙΘΜΟΣ ΦΕΚ: 42/Α,
ΗΜΕΡΟΜΗΝΙΑ ΦΕΚ : 08/03/1969, ΕΝΑΡΞΗ ΙΣΧΥΟΣ: 10/06/1969
- **ΕΜΠΟΡΙΚΗ ΣΥΜΦΩΝΙΑ ΜΕΤΑΞΥ ΤΗΣ ΕΛΛΗΝΙΚΗΣ ΔΗΜΟΚΡΑΤΙΑΣ ΚΑΙ ΤΗΣ ΔΗΜΟΚΡΑΤΙΑΣ ΤΗΣ ΑΙΓΥΠΤΟΥ**
ΤΟΠΟΣ ΥΠΟΓΡΑΦΗΣ: ΚΑΪΡΟ, ΗΜΕΡ.ΥΠΟΓΡΑΦΗΣ : 11/02/1976, ΤΡΟΠΟΣ ΚΥΡΩΣΗΣ: Ν.518,
ΗΜΕΡΟΜ.ΚΥΡΩΣΗΣ : 11/01/1977, ΑΡΙΘΜΟΣ ΦΕΚ: 4/Α, ΗΜΕΡΟΜΗΝΙΑ ΦΕΚ: 11/01/1977,
ΕΝΑΡΞΗ ΙΣΧΥΟΣ : ΑΝΑΔΡΟΜΙΚΑ 01/01/1976
- **ΕΜΠΟΡΙΚΗ ΣΥΜΦΩΝΙΑ ΜΕΤΑΞΥ ΤΗΣ ΚΥΒΕΡΝΗΣΕΩΣ ΤΗΣ ΕΛΛΗΝΙΚΗΣ ΔΗΜΟΚΡΑΤΙΑΣ ΚΑΙ ΤΗΣ ΚΥΒΕΡΝΗΣΕΩΣ ΤΗΣ ΑΡΑΒΙΚΗΣ ΔΗΜΟΚΡΑΤΙΑΣ ΤΗΣ ΑΙΓΥΠΤΟΥ**
ΤΟΠΟΣ ΥΠΟΓΡΑΦΗΣ: ΚΑΪΡΟ, ΗΜΕΡ.ΥΠΟΓΡΑΦΗΣ : 06/03/1979, ΤΡΟΠΟΣ ΚΥΡΩΣΗΣ:
Ν.1033, ΗΜΕΡΟΜ.ΚΥΡΩΣΗΣ : 14/03/1980, ΑΡΙΘΜΟΣ ΦΕΚ: 58/Α, ΗΜΕΡΟΜΗΝΙΑ ΦΕΚ:
14/03/1980, ΕΝΑΡΞΗ ΙΣΧΥΟΣ : 27/05/1980
- **ΣΥΜΦΩΝΙΑ ΓΙΑ ΤΗΝ ΠΡΟΑΓΩΓΗ ΤΗΣ ΔΙΜΕΡΟΥΣ ΣΥΝΕΡΓΑΣΙΑΣ ΣΕ ΘΕΜΑΤΑ ΕΡΓΑΣΙΑΣ ΜΕΤΑΞΥ ΤΩΝ ΚΥΒΕΡΝΗΣΕΩΝ ΤΗΣ ΕΛΛΗΝΙΚΗΣ ΔΗΜΟΚΡΑΤΙΑΣ ΚΑΙ ΤΗΣ ΑΡΑΒΙΚΗΣ ΔΗΜΟΚΡΑΤΙΑΣ ΤΗΣ ΑΙΓΥΠΤΟΥ**
ΤΟΠΟΣ ΥΠΟΓΡΑΦΗΣ: ΚΑΪΡΟ, ΗΜΕΡ.ΥΠΟΓΡΑΦΗΣ : 18/04/1981, ΤΡΟΠΟΣ ΚΥΡΩΣΗΣ:
Ν.1453, ΗΜΕΡΟΜ.ΚΥΡΩΣΗΣ : 16/06/1984, ΑΡΙΘΜΟΣ ΦΕΚ: 88/Α, ΗΜΕΡΟΜΗΝΙΑ ΦΕΚ:
16/06/1984, ΕΝΑΡΞΗ ΙΣΧΥΟΣ : 18/04/1981
- **ΣΥΜΦΩΝΙΑ ΓΙΑ ΤΗ ΝΑΥΤΙΛΙΑ ΚΑΙ ΤΙΣ ΘΑΛΑΣΣΙΕΣ ΜΕΤΑΦΟΡΕΣ ΜΕΤΑΞΥ ΤΩΝ ΚΥΒΕΡΝΗΣΕΩΝ ΤΗΣ ΕΛΛΗΝΙΚΗΣ ΔΗΜΟΚΡΑΤΙΑΣ ΚΑΙ ΤΗΣ ΚΥΒΕΡΝΗΣΕΩΣ ΤΗΣ ΑΡΑΒΙΚΗΣ ΔΗΜΟΚΡΑΤΙΑΣ ΤΗΣ ΑΙΓΥΠΤΟΥ**
ΤΟΠΟΣ ΥΠΟΓΡΑΦΗΣ: ΚΑΪΡΟ, ΗΜΕΡ.ΥΠΟΓΡΑΦΗΣ : 18/04/1981, ΤΡΟΠΟΣ ΚΥΡΩΣΗΣ:
Ν.1441, ΗΜΕΡΟΜ.ΚΥΡΩΣΗΣ : 21/05/1984, ΑΡΙΘΜΟΣ ΦΕΚ: 71/Α, ΗΜΕΡΟΜΗΝΙΑ ΦΕΚ:
21/05/1984, ΕΝΑΡΞΗ ΙΣΧΥΟΣ : 21/07/1984
- **ΣΥΜΦΩΝΙΑ (ΔΙ' ΑΝΤΑΛΛΑΓΗΣ ΕΠΙΣΤΟΛΩΝ) ΜΕΤΑΞΥ ΕΛΛΑΔΑΣ ΚΑΙ ΑΙΓΥΠΤΟΥ ΣΧΕΤΙΚΑ ΜΕ ΤΗΝ ΚΟΙΝΩΝΙΚΗ ΑΣΦΑΛΙΣΗ**
ΤΟΠΟΣ ΥΠΟΓΡΑΦΗΣ: ΚΑΪΡΟ, ΗΜΕΡ.ΥΠΟΓΡΑΦΗΣ : 18/04/1981, ΕΝΑΡΞΗ ΙΣΧΥΟΣ:
18/04/1981
- **ΣΥΜΦΩΝΙΑ ΚΟΙΝΩΝΙΚΗΣ ΑΣΦΑΛΕΙΑΣ ΜΕΤΑΞΥ ΤΗΣ ΚΥΒΕΡΝΗΣΗΣ ΤΗΣ ΕΛΛΗΝΙΚΗΣ ΔΗΜΟΚΡΑΤΙΑΣ ΚΑΙ ΤΗΣ ΚΥΒΕΡΝΗΣΗΣ ΤΗΣ ΑΡΑΒΙΚΗΣ ΔΗΜΟΚΡΑΤΙΑΣ ΤΗΣ ΑΙΓΥΠΤΟΥ**
ΤΟΠΟΣ ΥΠΟΓΡΑΦΗΣ: ΑΘΗΝΑ, ΗΜΕΡ.ΥΠΟΓΡΑΦΗΣ : 15/10/1981, ΤΡΟΠΟΣ ΚΥΡΩΣΗΣ :
Ν.1595, ΗΜΕΡΟΜ.ΚΥΡΩΣΗΣ : 19/05/1986, ΑΡΙΘΜΟΣ ΦΕΚ: 66/Α, ΗΜΕΡΟΜΗΝΙΑ ΦΕΚ:
19/05/1986, ΕΝΑΡΞΗ ΙΣΧΥΟΣ : 26/09/1986
- **ΣΥΜΦΩΝΙΑ ΟΙΚΟΝΟΜΙΚΗΣ ΚΑΙ ΤΕΧΝΙΚΗΣ ΣΥΝΕΡΓΑΣΙΑΣ ΜΕΤΑΞΥ ΤΩΝ ΚΥΒΕΡΝΗΣΕΩΝ ΤΗΣ ΕΛΛΗΝΙΚΗΣ ΔΗΜΟΚΡΑΤΙΑΣ ΚΑΙ ΤΗΣ ΑΡΑΒΙΚΗΣ ΔΗΜΟΚΡΑΤΙΑΣ ΤΗΣ ΑΙΓΥΠΤΟΥ**

ΤΟΠΟΣ ΥΠΟΓΡΑΦΗΣ: ΚΑΪΡΟ, ΗΜΕΡ.ΥΠΟΓΡΑΦΗΣ : 24/02/1986, ΤΡΟΠΟΣ ΚΥΡΩΣΗΣ: Ν.1715, ΗΜΕΡΟΜ.ΚΥΡΩΣΗΣ : 08/07/1987, ΑΡΙΘΜΟΣ ΦΕΚ: 117/Α, ΗΜΕΡΟΜΗΝΙΑ ΦΕΚ : 08/07/1987, ΕΝΑΡΞΗ ΙΣΧΥΟΣ : 31/03/1989

- **ΠΡΩΤΟΚΟΛΛΟ ΤΕΧΝΙΚΗΣ ΣΥΝΕΡΓΑΣΙΑΣ ΣΤΟ ΓΕΩΡΓΙΚΟ ΤΟΜΕΑ ΜΕΤΑΞΥ ΤΗΣ ΚΥΒΕΡΝΗΣΗΣ ΤΗΣ ΕΛΛΗΝΙΚΗΣ ΔΗΜΟΚΡΑΤΙΑΣ ΚΑΙ ΤΗΣ ΚΥΒΕΡΝΗΣΗΣ ΤΗΣ ΑΡΑΒΙΚΗΣ ΔΗΜΟΚΡΑΤΙΑΣ ΤΗΣ ΑΙΓΥΠΤΟΥ**

ΤΟΠΟΣ ΥΠΟΓΡΑΦΗΣ: ΚΑΪΡΟ, ΗΜΕΡ.ΥΠΟΓΡΑΦΗΣ : 28/10/1987, ΤΡΟΠΟΣ ΚΥΡΩΣΗΣ: Ν.1984, ΗΜΕΡΟΜ.ΚΥΡΩΣΗΣ : 10/12/1991, ΑΡΙΘΜΟΣ ΦΕΚ: 188/Α, ΗΜΕΡΟΜΗΝΙΑ ΦΕΚ : 10/12/1991, ΕΝΑΡΞΗ ΙΣΧΥΟΣ : 20/01/1992

- **ΣΥΜΦΩΝΙΑ ΜΕΤΑΞΥ ΤΗΣ ΕΛΛΗΝΙΚΗΣ ΔΗΜΟΚΡΑΤΙΑΣ ΚΑΙ ΤΗΣ ΑΡΑΒΙΚΗΣ ΔΗΜΟΚΡΑΤΙΑΣ ΤΗΣ ΑΙΓΥΠΤΟΥ ΓΙΑ ΤΗΝ ΠΡΟΩΘΗΣΗ ΚΑΙ ΑΜΟΙΒΑΙΑ ΠΡΟΣΤΑΣΙΑ ΤΩΝ ΕΠΕΝΔΥΣΕΩΝ**

ΤΟΠΟΣ ΥΠΟΓΡΑΦΗΣ: ΑΘΗΝΑ, ΗΜΕΡ.ΥΠΟΓΡΑΦΗΣ : 16/07/1993, ΤΡΟΠΟΣ ΚΥΡΩΣΗΣ : Ν.2294, ΗΜΕΡΟΜ.ΚΥΡΩΣΗΣ : 24/02/1995, ΑΡΙΘΜΟΣ ΦΕΚ: 42/Α, ΗΜΕΡΟΜΗΝΙΑ ΦΕΚ: 24/02/1995, ΕΝΑΡΞΗ ΙΣΧΥΟΣ : 06/04/1995

- **ΣΥΜΦΩΝΙΑ ΜΕΤΑΞΥ ΤΗΣ ΕΛΛΗΝΙΚΗΣ ΔΗΜΟΚΡΑΤΙΑΣ ΚΑΙ ΤΗΣ ΑΡΑΒΙΚΗΣ ΔΗΜΟΚΡΑΤΙΑΣ ΤΗΣ ΑΙΓΥΠΤΟΥ ΓΙΑ ΤΗΝ ΑΠΟΦΥΓΗ ΤΗΣ ΔΙΠΛΗΣ ΦΟΡΟΛΟΓΙΑΣ ΚΑΙ ΤΗΝ ΑΠΟΤΡΟΠΗ ΤΗΣ ΦΟΡΟΔΙΑΦΥΓΗΣ ΑΝΑΦΟΡΙΚΑ ΜΕ ΤΟΥΣ ΦΟΡΟΥΣ ΕΙΣΟΔΗΜΑΤΟΣ ΚΑΙ ΚΕΦΑΛΑΙΟΥ**

ΤΟΠΟΣ ΥΠΟΓΡΑΦΗΣ: ΚΑΪΡΟ, ΗΜΕΡ.ΥΠΟΓΡΑΦΗΣ : 27/11/2004, ΤΡΟΠΟΣ ΚΥΡΩΣΗΣ: Ν.3484, ΗΜΕΡΟΜ.ΚΥΡΩΣΗΣ : 07/08/2006, ΑΡΙΘΜΟΣ ΦΕΚ: 170/Α, ΗΜΕΡΟΜΗΝΙΑ ΦΕΚ : 07/08/2006, ΕΝΑΡΞΗ ΙΣΧΥΟΣ : 23/08/2006

- **ΣΥΜΦΩΝΙΑ ΕΠΙΣΤΗΜΟΝΙΚΗΣ ΚΑΙ ΤΕΧΝΟΛΟΓΙΚΗΣ ΣΥΝΕΡΓΑΣΙΑΣ ΜΕΤΑΞΥ ΤΗΣ ΚΥΒΕΡΝΗΣΗΣ ΤΗΣ ΕΛΛΗΝΙΚΗΣ ΔΗΜΟΚΡΑΤΙΑΣ ΚΑΙ ΤΗΣ ΚΥΒΕΡΝΗΣΗΣ ΤΗΣ ΑΡΑΒΙΚΗΣ ΔΗΜΟΚΡΑΤΙΑΣ ΤΗΣ ΑΙΓΥΠΤΟΥ**

ΤΟΠΟΣ ΥΠΟΓΡΑΦΗΣ: ΚΑΪΡΟ, ΗΜΕΡ.ΥΠΟΓΡΑΦΗΣ : 27/11/2004, ΤΡΟΠΟΣ ΚΥΡΩΣΗΣ: Ν.3392, ΗΜΕΡΟΜ.ΚΥΡΩΣΗΣ : 04/10/2005, ΑΡΙΘΜΟΣ ΦΕΚ: 241/Α, ΗΜΕΡΟΜΗΝΙΑ ΦΕΚ : 04/10/2005, ΕΝΑΡΞΗ ΙΣΧΥΟΣ : 19/10/2005

- **ΜΝΗΜΟΝΙΟ ΚΑΤΑΝΟΗΣΗΣ ΓΙΑ ΣΥΝΕΡΓΑΣΙΑ ΣΤΟΝ ΤΟΜΕΑ ΤΟΥ ΤΟΥΡΙΣΜΟΥ ΜΕΤΑΞΥ ΤΗΣ ΚΥΒΕΡΝΗΣΗΣ ΤΗΣ ΕΛΛΗΝΙΚΗΣ ΔΗΜΟΚΡΑΤΙΑΣ ΚΑΙ ΤΗΣ ΚΥΒΕΡΝΗΣΗΣ ΤΗΣ ΑΡΑΒΙΚΗΣ ΔΗΜΟΚΡΑΤΙΑΣ ΤΗΣ ΑΙΓΥΠΤΟΥ**

ΤΟΠΟΣ ΥΠΟΓΡΑΦΗΣ: ΚΑΪΡΟ, ΗΜΕΡ.ΥΠΟΓΡΑΦΗΣ : 30/05/2005, ΤΡΟΠΟΣ ΚΥΡΩΣΗΣ: Ν.3435, ΗΜΕΡΟΜ.ΚΥΡΩΣΗΣ : 14/02/2006, ΑΡΙΘΜΟΣ ΦΕΚ: 30/Α, ΗΜΕΡΟΜΗΝΙΑ ΦΕΚ: 14/02/2006

- **ΜΝΗΜΟΝΙΟ ΚΑΤΑΝΟΗΣΗΣ ΜΕΤΑΞΥ ΤΗΣ ΚΥΒΕΡΝΗΣΗΣ ΤΗΣ ΕΛΛΗΝΙΚΗΣ ΔΗΜΟΚΡΑΤΙΑΣ ΚΑΙ ΤΗΣ ΚΥΒΕΡΝΗΣΗΣ ΤΗΣ ΑΡΑΒΙΚΗΣ ΔΗΜΟΚΡΑΤΙΑΣ ΤΗΣ ΑΙΓΥΠΤΟΥ ΓΙΑ ΤΗΝ ΠΡΟΩΘΗΣΗ ΤΩΝ ΔΙΜΕΡΩΝ ΣΧΕΣΕΩΝ ΣΕ ΘΕΜΑΤΑ ΝΑΥΤΙΛΙΑΚΩΝ ΚΑΙ ΣΥΝΔΥΑΣΜΕΝΩΝ ΜΕΤΑΦΟΡΩΝ**

ΤΟΠΟΣ ΥΠΟΓΡΑΦΗΣ: ΑΘΗΝΑ, ΗΜΕΡ.ΥΠΟΓΡΑΦΗΣ : 07/06/2005, ΕΝΑΡΞΗ ΙΣΧΥΟΣ: 07/06/2005

- **ΜΝΗΜΟΝΙΟ ΣΥΝΕΡΓΑΣΙΑΣ ΜΕΤΑΞΥ ΤΗΣ ΕΛΛΗΝΙΚΗΣ ΔΗΜΟΚΡΑΤΙΑΣ ΚΑΙ ΤΗΣ ΑΡΑΒΙΚΗΣ ΔΗΜΟΚΡΑΤΙΑΣ ΤΗΣ ΑΙΓΥΠΤΟΥ ΣΤΟΥΣ ΤΟΜΕΙΣ ΦΥΣΙΚΟΥ ΑΕΡΙΟΥ ΚΑΙ ΠΕΤΡΕΛΑΙΟΥ**

ΤΟΠΟΣ ΥΠΟΓΡΑΦΗΣ: ΚΑΪΡΟ, ΗΜΕΡ.ΥΠΟΓΡΑΦΗΣ : 07/05/2006, ΤΡΟΠΟΣ ΚΥΡΩΣΗΣ: Ν.3478, ΗΜΕΡΟΜ.ΚΥΡΩΣΗΣ : 19/07/2006, ΑΡΙΘΜΟΣ ΦΕΚ: 151/Α, ΗΜΕΡΟΜΗΝΙΑ ΦΕΚ : 19/07/2006

- ΣΥΜΦΩΝΙΑ ΜΕΤΑΞΥ ΤΗΣ ΚΥΒΕΡΝΗΣΗΣ ΤΗΣ ΕΛΛΗΝΙΚΗΣ ΔΗΜΟΚΡΑΤΙΑΣ ΚΑΙ ΤΗΣ ΚΥΒΕΡΝΗΣΗΣ ΤΗΣ ΑΡΑΒΙΚΗΣ ΔΗΜΟΚΡΑΤΙΑΣ ΤΗΣ ΑΙΓΥΠΤΟΥ ΓΙΑ ΤΗΝ ΑΜΟΙΒΑΙΑ ΣΥΝΔΡΟΜΗ ΜΕΤΑΞΥ ΤΩΝ ΤΕΛΩΝΕΙΑΚΩΝ ΤΟΥΣ ΔΙΟΙΚΗΣΕΩΝ**
 ΤΟΠΟΣ ΥΠΟΓΡΑΦΗΣ: ΚΑΪΡΟ, ΗΜΕΡ.ΥΠΟΓΡΑΦΗΣ : 19/06/2006, ΤΡΟΠΟΣ ΚΥΡΩΣΗΣ: Ν.3641, ΗΜΕΡΟΜ.ΚΥΡΩΣΗΣ : 14/02/2008, ΑΡΙΘΜΟΣ ΦΕΚ: 23/Α, ΗΜΕΡΟΜΗΝΙΑ ΦΕΚ: 14/02/2008
- ΜΝΗΜΟΝΙΟ ΚΑΤΑΝΟΗΣΗΣ ΓΙΑ ΣΥΝΕΡΓΑΣΙΑ ΣΤΟΥΣ ΤΟΜΕΙΣ ΤΩΝ ΤΑΧΥΔΡΟΜΕΙΩΝ, ΤΩΝ ΤΗΛΕΠΙΚΟΙΝΩΝΙΩΝ ΚΑΙ ΤΩΝ ΤΕΧΝΟΛΟΓΙΩΝ ΠΛΗΡΟΦΟΡΙΚΗΣ ΜΕΤΑΞΥ ΤΟΥ ΥΠΟΥΡΓΕΙΟΥ ΜΕΤΑΦΟΡΩΝ ΚΑΙ ΕΠΙΚΟΙΝΩΝΙΩΝ ΤΗΣ ΕΛΛΗΝΙΚΗΣ ΔΗΜΟΚΡΑΤΙΑΣ ΚΑΙ ΤΟΥ ΥΠΟΥΡΓΕΙΟΥ ΕΠΙΚΟΙΝΩΝΙΩΝ ΚΑΙ ΤΕΧΝΟΛΟΓΙΩΝ ΠΛΗΡΟΦΟΡΙΚΗΣ ΤΗΣ ΑΡΑΒΙΚΗΣ ΔΗΜΟΚΡΑΤΙΑΣ ΤΗΣ ΑΙΓΥΠΤΟΥ**
 ΤΟΠΟΣ ΥΠΟΓΡΑΦΗΣ : ΑΘΗΝΑ, ΗΜΕΡ.ΥΠΟΓΡΑΦΗΣ : 31/10/2006, ΤΡΟΠΟΣ ΚΥΡΩΣΗΣ : Ν.3664, ΗΜΕΡΟΜ.ΚΥΡΩΣΗΣ : 02/06/2008, ΑΡΙΘΜΟΣ ΦΕΚ: 100/Α, ΗΜΕΡΟΜΗΝΙΑ ΦΕΚ : 02/06/2008
- ΜΝΗΜΟΝΙΟ ΣΥΝΕΝΝΟΗΣΗΣ ΜΕΤΑΞΥ ΤΟΥ ΥΠΟΥΡΓΕΙΟΥ ΕΞΩΤΕΡΙΚΩΝ ΤΗΣ ΕΛΛΗΝΙΚΗΣ ΔΗΜΟΚΡΑΤΙΑΣ ΚΑΙ ΤΟΥ ΥΠΟΥΡΓΕΙΟΥ ΕΞΩΤΕΡΙΚΩΝ ΤΗΣ ΑΡΑΒΙΚΗΣ ΔΗΜΟΚΡΑΤΙΑΣ ΤΗΣ ΑΙΓΥΠΤΟΥ ΓΙΑ ΣΥΝΕΡΓΑΣΙΑ ΣΕ ΘΕΜΑΤΑ ΕΥΡΩΠΑΪΚΗΣ ΕΝΩΣΗΣ**
 ΤΟΠΟΣ ΥΠΟΓΡΑΦΗΣ: ΑΘΗΝΑ, ΗΜΕΡ.ΥΠΟΓΡΑΦΗΣ : 13/06/2013, ΤΡΟΠΟΣ ΚΥΡΩΣΗΣ: Ν.4291, ΗΜΕΡΟΜ.ΚΥΡΩΣΗΣ : 24/09/2014, ΑΡΙΘΜΟΣ ΦΕΚ: 202/Α, ΗΜΕΡΟΜΗΝΙΑ ΦΕΚ : 24/09/2014
- ΤΡΙΜΕΡΕΣ ΜΝΗΜΟΝΙΟ ΚΑΤΑΝΟΗΣΗΣ ΜΕΤΑΞΥ ΤΗΣ ΚΥΒΕΡΝΗΣΗΣ ΤΗΣ ΕΛΛΗΝΙΚΗΣ ΔΗΜΟΚΡΑΤΙΑΣ, ΤΗΣ ΚΥΒΕΡΝΗΣΗΣ ΤΗΣ ΑΡΑΒΙΚΗΣ ΔΗΜΟΚΡΑΤΙΑΣ ΤΗΣ ΑΙΓΥΠΤΟΥ ΚΑΙ ΤΗΣ ΚΥΒΕΡΝΗΣΗΣ ΤΗΣ ΔΗΜΟΚΡΑΤΙΑΣ ΤΗΣ ΚΥΠΡΟΥ ΓΙΑ ΤΗ ΣΥΝΕΡΓΑΣΙΑ ΣΤΟΝ ΤΟΜΕΑ ΤΟΥ ΤΟΥΡΙΣΜΟΥ**
 ΤΟΠΟΣ ΥΠΟΓΡΑΦΗΣ: ΛΕΥΚΩΣΙΑ, ΗΜΕΡ.ΥΠΟΓΡΑΦΗΣ : 29/10/2014, ΤΡΟΠΟΣ ΚΥΡΩΣΗΣ: Ν. 4421/2016, ΗΜΕΡΟΜ.ΚΥΡΩΣΗΣ : 29/6/2016, ΑΡΙΘΜΟΣ ΦΕΚ: Α' 179, ΗΜΕΡΟΜΗΝΙΑ ΦΕΚ : 29/6/2016, ΕΝΑΡΞΗ ΙΣΧΥΟΣ : 30/10/2017
- ΜΝΗΜΟΝΙΟ ΚΑΤΑΝΟΗΣΗΣ ΜΕΤΑΞΥ ΤΟΥ ΥΠΟΥΡΓΕΙΟΥ ΑΓΡΟΤΙΚΗΣ ΑΝΑΠΤΥΞΗΣ ΚΑΙ ΤΡΟΦΙΜΩΝ ΤΗΣ ΕΛΛΗΝΙΚΗΣ ΔΗΜΟΚΡΑΤΙΑΣ ΚΑΙ ΤΟΥ ΥΠΟΥΡΓΕΙΟΥ ΓΕΩΡΓΙΑΣ ΚΑΙ ΕΓΓΕΙΩΝ ΒΕΛΤΙΩΣΕΩΝ ΤΗΣ ΑΡΑΒΙΚΗΣ ΔΗΜΟΚΡΑΤΙΑΣ ΤΗΣ ΑΙΓΥΠΤΟΥ ΓΙΑ ΣΥΝΕΡΓΑΣΙΑ ΣΤΟΝ ΤΟΜΕΑ ΤΗΣ ΑΛΙΕΙΑΣ ΚΑΙ ΤΗΣ ΥΔΑΤΟΚΑΛΛΙΕΡΓΕΙΑΣ**
 ΤΟΠΟΣ ΥΠΟΓΡΑΦΗΣ : ΚΑΙΡΟ, ΗΜΕΡ. ΥΠΟΓΡΑΦΗΣ : 04/12/2014, ΤΡΟΠΟΣ ΚΥΡΩΣΗΣ: Ν.4424, ΗΜΕΡΟΜ. ΚΥΡΩΣΗΣ : 27/09/2016, ΑΡΙΘΜΟΣ ΦΕΚ: 183/Α, ΗΜΕΡΟΜΗΝΙΑ ΦΕΚ : 27/09/2016
- ΠΡΩΤΟΚΟΛΛΟ ΤΕΧΝΙΚΗΣ ΣΥΝΕΡΓΑΣΙΑΣ ΜΕΤΑΞΥ ΤΟΥ ΥΠΟΥΡΓΕΙΟΥ ΕΡΓΑΣΙΑΣ, ΚΟΙΝΩΝΙΚΗΣ ΑΣΦΑΛΙΣΗΣ ΚΑΙ ΠΡΟΝΟΙΑΣ ΤΗΣ ΕΛΛΗΝΙΚΗΣ ΔΗΜΟΚΡΑΤΙΑΣ ΚΑΙ ΤΟΥ ΥΠΟΥΡΓΕΙΟΥ ΕΡΓΑΤΙΚΟΥ ΔΥΝΑΜΙΚΟΥ ΚΑΙ ΜΕΤΑΝΑΣΤΕΥΣΗΣ ΤΗΣ ΑΡΑΒΙΚΗΣ ΔΗΜΟΚΡΑΤΙΑΣ ΤΗΣ ΑΙΓΥΠΤΟΥ**
 ΤΟΠΟΣ ΥΠΟΓΡΑΦΗΣ : ΚΑΙΡΟ, ΗΜΕΡ. ΥΠΟΓΡΑΦΗΣ : 04/12/2014
- ΣΥΜΦΩΝΙΑ ΑΕΡΟΠΟΡΙΚΩΝ ΜΕΤΑΦΟΡΩΝ ΜΕΤΑΞΥ ΤΗΣ ΚΥΒΕΡΝΗΣΗΣ ΤΗΣ ΕΛΛΗΝΙΚΗΣ ΔΗΜΟΚΡΑΤΙΑΣ ΚΑΙ ΤΗΣ ΚΥΒΕΡΝΗΣΗΣ ΤΗΣ ΑΡΑΒΙΚΗΣ ΔΗΜΟΚΡΑΤΙΑΣ ΤΗΣ ΑΙΓΥΠΤΟΥ**
 ΤΟΠΟΣ ΥΠΟΓΡΑΦΗΣ: ΑΘΗΝΑ, ΗΜΕΡ.ΥΠΟΓΡΑΦΗΣ : 08/12/2015
- ΜΝΗΜΟΝΙΟ ΚΑΤΑΝΟΗΣΗΣ ΓΙΑ ΣΥΝΕΡΓΑΣΙΑ ΣΤΟΝ ΤΟΜΕΑ ΤΟΥ ΤΟΥΡΙΣΜΟΥ ΜΕΤΑΞΥ ΤΗΣ ΚΥΒΕΡΝΗΣΗΣ ΤΗΣ ΕΛΛΗΝΙΚΗΣ ΔΗΜΟΚΡΑΤΙΑΣ ΚΑΙ ΤΗΣ ΚΥΒΕΡΝΗΣΗΣ ΤΗΣ ΑΡΑΒΙΚΗΣ ΔΗΜΟΚΡΑΤΙΑΣ ΤΗΣ ΑΙΓΥΠΤΟΥ**

ΤΟΠΟΣ ΥΠΟΓΡΑΦΗΣ: ΚΑΙΡΟ, ΗΜΕΡ.ΥΠΟΓΡΑΦΗΣ : 21/02/2016, ΤΡΟΠΟΣ ΚΥΡΩΣΗΣ: N.4448, ΗΜΕΡΟΜ.ΚΥΡΩΣΗΣ : 13/01/2017, ΑΡΙΘΜΟΣ ΦΕΚ: 1/Α, ΗΜΕΡΟΜΗΝΙΑ ΦΕΚ: 13/01/2017

- **ΜΝΗΜΟΝΙΟ ΚΑΤΑΝΟΗΣΗΣ ΜΕΤΑΞΥ ΤΗΣ ΚΥΒΕΡΝΗΣΗΣ ΤΗΣ ΕΛΛΗΝΙΚΗΣ ΔΗΜΟΚΡΑΤΙΑΣ, ΤΗΣ ΚΥΒΕΡΝΗΣΗΣ ΤΗΣ ΑΡΑΒΙΚΗΣ ΔΗΜΟΚΡΑΤΙΑΣ ΤΗΣ ΑΙΓΥΠΤΟΥ, ΚΑΙ ΤΗΣ ΚΥΒΕΡΝΗΣΗΣ ΤΗΣ ΚΥΠΡΙΑΚΗΣ ΔΗΜΟΚΡΑΤΙΑΣ ΓΙΑ ΣΥΝΕΡΓΑΣΙΑ ΣΤΟ ΠΕΔΙΟ ΤΗΣ ΤΕΧΝΟΛΟΓΙΑΣ, ΠΛΗΡΟΦΟΡΙΚΗΣ ΚΑΙ ΕΠΙΚΟΙΝΩΝΙΩΝ**

ΤΟΠΟΣ ΥΠΟΓΡΑΦΗΣ: ΚΑΪΡΟ, ΗΜΕΡ.ΥΠΟΓΡΑΦΗΣ : 05/07/2017

- **ΠΡΩΤΟΚΟΛΛΟ ΣΥΝΕΡΓΑΣΙΑΣ ΣΤΟΝ ΤΟΥΡΙΣΜΟ ΚΡΟΥΑΖΙΕΡΑΣ ΜΕΤΑΞΥ ΤΟΥ ΥΠΟΥΡΓΕΙΟΥ ΤΟΥΡΙΣΜΟΥ ΤΗΣ ΕΛΛΗΝΙΚΗΣ ΔΗΜΟΚΡΑΤΙΑΣ, ΤΟΥ ΥΠΟΥΡΓΕΙΟΥ ΤΟΥΡΙΣΜΟΥ ΤΗΣ ΑΡΑΒΙΚΗΣ ΔΗΜΟΚΡΑΤΙΑΣ ΤΗΣ ΑΙΓΥΠΤΟΥ ΚΑΙ ΤΟΥ ΥΠΟΥΡΓΕΙΟΥ ΕΝΕΡΓΕΙΑΣ, ΕΜΠΟΡΙΟΥ, ΒΙΟΜΗΧΑΝΙΑΣ ΚΑΙ ΤΟΥΡΙΣΜΟΥ ΤΗΣ ΔΗΜ. ΤΗΣ ΚΥΠΡΟΥ**

ΤΟΠΟΣ ΥΠΟΓΡΑΦΗΣ: ΛΕΥΚΩΣΙΑ, ΗΜΕΡ.ΥΠΟΓΡΑΦΗΣ : 21/11/2017

- **ΣΥΜΦΩΝΙΑ ΚΟΙΝΩΝΙΚΩΝ ΑΣΦΑΛΙΣΕΩΝ ΕΛΛΑΔΟΣ-ΑΙΓΥΠΤΟΥ & ΔΙΟΙΚΗΤΙΚΟΣ ΚΑΝΟΝΙΣΜΟΣ ΑΥΤΗΣ**

ΤΟΠΟΣ ΥΠΟΓΡΑΦΗΣ: ΚΡΗΤΗ, 10/10/2018 (στο περιθώριο της 6^{ης} Τριμερούς Συνόδου Κορυφής Ελλάδος-Κύπρου-Αιγύπτου). ΕΚΚΡΕΜΕΙ Η ΚΥΡΩΣΗ ΤΗΣ.

Στο περιθώριο της ίδιας ως άνω Συνόδου υπεγράφησαν στις 10/10/2018 τα παρακάτω μνημόνια τριμερούς συνεργασίας Ελλάδος- Κύπρου Αιγύπτου:

(α) Μνημόνιο Συνεργασίας για την Εκπαίδευση σε θέματα Περιβάλλοντος και Αειφόρου Ανάπτυξης μεταξύ Υπουργείου Παιδείας, Έρευνας & Θρησκευμάτων Ελλάδος, Υπουργείου Παιδείας και Πολιτισμού Κύπρου και Υπουργείου Ανώτατης Εκπαίδευσης και Επιστημονικής Έρευνας Αιγύπτου

β) Μνημόνιο Συνεργασίας στον τομέα Μικρομεσαίων Επιχειρήσεων και Επιχειρηματικότητας μεταξύ Υπουργείου Οικονομίας & Ανάπτυξης Ελλάδος, Υπουργείου Ενέργειας, Εμπορίου, Βιομηχανίας & Τουρισμού Κύπρου και Υπουργείου Εμπορίου & Βιομηχανίας Αιγύπτου

γ) Μνημόνιο Συνεργασίας επί της τεχνικής συνεργασίας στον τελωνειακό τομέα μεταξύ Ανεξάρτητης Αρχής Δημοσίων Εσόδων, Τμήματος Τελωνείων και Φόρων Κύπρου και Αιγυπτιακής Τελωνειακής Αρχής

δ) Μνημόνιο Συνεργασίας μεταξύ Φορέων Προώθησης Επενδύσεων (μεταξύ Enterprise Greece, Cyprus Investment Promotion Agency και Egyptian General Authority for Investments).

- **ΜΝΗΜΟΝΙΟ ΚΑΤΑΝΟΗΣΗΣ ΜΕΤΑΞΥ ΥΠΟΥΡΓΕΙΟΥ ΠΕΡΙΒΑΛΛΟΝΤΟΣ ΚΑΙ ΕΝΕΡΓΕΙΑΣ ΕΛΛΑΔΑΣ ΚΑΙ ΥΠΟΥΡΓΕΙΟΥ ΗΛΕΚΤΡΙΣΜΟΥ ΚΑΙ ΑΠΕ ΑΙΓΥΠΤΟΥ ΓΙΑ ΤΗΝ ΗΛΕΚΤΡΙΚΗ ΔΙΑΣΥΝΔΕΣΗ ΤΩΝ ΔΥΟ ΧΩΡΩΝ**, ΤΟΠΟΣ ΥΠΟΓΡΑΦΗΣ: ΑΘΗΝΑ, 14/10/2021

3 Συμπεράσματα – προτάσεις

3.1 Προοπτική ανάπτυξης διμερούς εμπορίου αγαθών και υπηρεσιών

Πίνακας 1: Κλάδοι με προοπτική ανάπτυξης διμερούς εμπορίου αγαθών και υπηρεσιών

A/A	Κλάδοι ενδιαφέροντος	Ανάλυση – Αιτιολόγηση
1	Ενέργεια: Πετρέλαιο-Φυσικό Αέριο	<p>Συμμετοχή ελληνικών επιχειρήσεων σε κρατικούς διαγωνισμούς για έρευνα & ανάπτυξη κοιτασμάτων, εγγραφή σε καταλόγους προμηθευτών αιγυπτιακού κράτους.</p> <p>Συνεργασία στον ενεργειακό κλάδο, κυρίως σε δραστηριότητες εξόρυξης και μεταφοράς φυσικού αερίου που έχει εντοπιστεί στο θαλάσσιο χώρο μεταξύ Κύπρου και Αιγύπτου</p>
2	Περιβάλλον - Ανανεώσιμες Πηγές Ενέργειας	<p>Παροχή συμβουλευτικών υπηρεσιών, μεταφορά τεχνογνωσίας, προστασία θαλάσσιου περιβάλλοντος, διεκδίκηση προγραμμάτων και έργων αποκατάστασης περιβαλλοντικών προβλημάτων.</p> <p>Δυνατότητα μεταφοράς ελληνικής τεχνογνωσίας σε τεχνικό και διαχειριστικό επίπεδο για ΑΠΕ και συμβατική ενέργεια</p>
3	Κατασκευές	<p>Υπεργολαβική ανάληψη έργων δημιουργίας & εκσυγχρονισμού υποδομών, εξαγωγές δομικών υλικών, μεταφορά ελληνικής τεχνογνωσίας (επιχειρήσεων και δημόσιων φορέων για παροχή βοήθειας σε έργα, project management κ.α.) και συμπράξεις για από κοινού ανάληψη έργων ανάπτυξης υποδομών</p>
4	Γεωργία	<p>Εξαγωγές γεωργικών μηχανημάτων και εξοπλισμού άρδευσης.</p> <p>Ανάπτυξη ελαιοκαλλιεργειών & παροχή τεχνογνωσίας τυποποίησης ελαίων, ιχθυοκαλλιεργειών, μεταποίησης αγροτικών προϊόντων- ενδεδειγμένη η ανάπτυξη κοινών επιχειρήσεων</p>
5	Υγεία: νοσοκομεία, ιατρικός εξοπλισμός, φάρμακα	<p>Συνεργασία με τοπικά ιδιωτικά νοσηλευτικά ιδρύματα, εξαγωγές φαρμάκων & ιατρικού εξοπλισμού.</p> <p>Παροχή πιστοποίησης σε προϊόντα ιατρικού εξοπλισμού</p>
6	Μεταφορές & logistics	<p>Συνεργασία σε σύστημα συνδυασμένων μεταφορών στον τομέα σιδηροδρόμων (διοργάνωση από ελληνικής πλευράς «workshop»).</p> <p>Συνεργασία στον τομέα logistics. Παροχή ελληνικής τεχνογνωσίας για τη δημιουργία κέντρου logistics στον λιμένα Αλεξανδρείας.</p> <p>Συνδρομή σε επίπεδο τεχνογνωσίας για νέο πανεπιστήμιο στην Αίγυπτο, με εξειδίκευση στις μεταφορές</p>
7	Διαλιμενική & ναυτιλιακή συνεργασία	<p>Διαλιμενική και ναυτιλιακή συνεργασία, συνεργασία στο ναυπηγοεπισκευαστικό τομέα.</p> <p>Επέκταση και εγκαθίδρυση νέων τακτικών ναυτιλιακών συνδέσεων μεταξύ ελληνικών και αιγυπτιακών λιμένων για την μεταφορά εμπορευμάτων, επιβατών και οχημάτων</p>

A/A	Κλάδοι ενδιαφέροντος	Ανάλυση – Αιτιολόγηση
8	Τουρισμός	Τουριστική συνεργασία για ενίσχυση του τουρισμού μεταξύ Ελλάδας, Κύπρου & Αιγύπτου, αλλά και κοινή παροχή τουριστικού προϊόντος σε άλλες χώρες. Συνεργασία στον τομέα της διοργάνωσης κρουαζιέρων
9	Βιομηχανία – βιομηχανικά προϊόντα	Εξαγωγές βιομηχανικών προϊόντων
10	Τρόφιμα & ποτά	Εξαγωγές τροφίμων & ποτών
11	Τηλεπικοινωνίες	Εξαγωγές τηλεπικοινωνιακού εξοπλισμού και λογισμικού για εφαρμογές, παροχή συμβουλευτικών υπηρεσιών
12	Διαχείριση υδάτων, υγρών και στερεών αποβλήτων	Εξαγωγές εξοπλισμού & τεχνογνωσίας Συνεργασία στον τομέα διαχείρισης υδάτων, αφαλάτωσης, αντιπλημμυρικών και εγγειοβελτιωτικών έργων
13	Franchising	Ανάληψη πρωτοβουλίας σε κλάδους όπως ένδυση, έπιπλα, είδη δώρων, ξενοδοχεία, αλυσίδες ταχυεστίασης κλπ.
14	Αμυντική βιομηχανία και συναφείς κλάδοι	Εξαγωγές αμυντικού εξοπλισμού & παροχή τεχνογνωσίας

Η διαχρονική πορεία των διμερών οικονομικών και εμπορικών σχέσεών μας με την Αίγυπτο την τελευταία πενταετία χαρακτηρίζεται από μια αξιόλογη δυναμική που παρουσιάζει διάρκεια και αντοχή παρά την αρνητική συγκυρία που έχουν βιώσει κατά το συγκεκριμένο διάστημα οι αντίστοιχες οικονομίες.

Ο εντυπωσιακός τετραπλασιασμός του όγκου του διμερούς εμπορίου τη 10ετία 2009-2019 και ιδίως η αλματώδης άνοδος κατά το σκέλος του που μας ενδιαφέρει περισσότερο, δηλαδή των εξαγωγών μας, **έχει εδραιώσει την Αίγυπτο ως μία εκ των σπουδαιότερων εξαγωγικών αγορών μας (12^η το 2019 και 2020)**. Κατά συνέπεια, έχει αυξηθεί τα τελευταία έτη το ενδιαφέρον των ελληνικών επιχειρήσεων για την αιγυπτιακή αγορά, γεγονός που επιβεβαιώνεται και από τον αριθμό των αιτημάτων για αναζήτηση εμπορικών εταίρων που περιέρχονται στο Γραφείο μας. Από την ανάγνωση των στατιστικών στοιχείων των εξαγωγών μας προκύπτει, ωστόσο, διαχρονικά σαφής κυριαρχία των πετρελαιοειδών τα οποία καλύπτουν πάνω από τα 2/3 του συνόλου, παρά την αύξηση στα σημαντικότερα εξαγόμενα προς την χώρα ελληνικά προϊόντα. Συνεπώς αποτελεί μονόδρομο η στόχευση για διεκδίκηση μεγαλύτερου μεριδίου από τα υπόλοιπα προϊόντα μας με ταυτόχρονη διεύρυνση του φάσματός τους.

Ιδιαίτερη αναφορά θα πρέπει να αφιερωθεί και στην έναρξη, στα τέλη του 2014, της **Τριμερούς Συνεργασίας μεταξύ Ελλάδος, Κύπρου και Αιγύπτου στο πλαίσιο της οποίας αναδύονται ευκαιρίες οικονομικής και επιχειρηματικής συνεργασίας** στους ακόλουθους τομείς: **(α) διαλιμενικής και ναυτιλιακής συνεργασίας**, με στόχο την ανάπτυξη δικτύου θαλάσσιων μεταφορών μεταξύ των τριών χωρών, **(β) τουριστικής συνεργασίας** για ενίσχυση του τουρισμού μεταξύ των τριών χωρών αλλά και κοινή παροχή τουριστικού προϊόντος σε άλλες χώρες, **(γ) ενέργειας**, κυρίως εξόρυξης και μεταφοράς φυσικού αερίου που έχει εντοπιστεί στο θαλάσσιο χώρο μεταξύ Κύπρου και Αιγύπτου, **(δ) συνεργασίας στον τομέα της γεωργίας** (παροχή τεχνογνωσίας,

ελαιοκαλλιέργειες), **(ε)** ανάπτυξης υποδομών, **(στ)** διαχείρισης υδάτων, αφαλάτωσης, αντιπλημμυρικών και εγγειοβελτιωτικών έργων, **(ζ)** προστασίας του περιβάλλοντος, ιδιαίτερα του θαλάσσιου περιβάλλοντος. Μέχρι σήμερα έχουν πραγματοποιηθεί εννέα τριμερείς Συναντήσεις Κορυφής Ελλάδας-Κύπρου-Αιγύπτου. Η 9η τριμερής σύνοδος κορυφής πραγματοποιήθηκε στην Αθήνα στις 19/10/2021, με επίκεντρο την ενέργεια και την ενίσχυση της τριμερούς συνεργασίας. Η 9η συνάντηση αποτελεί μέρος ενός μηχανισμού συνεργασίας που ξεκίνησε το 2014 μεταξύ Ελλάδας, Κύπρου και Αιγύπτου.

Μετά τις συνομιλίες στην Αθήνα με τον Πρόεδρο Αλ-Σίσι, ο Έλληνας πρωθυπουργός κ. Κυριάκος Μητσοτάκης τόνισε ότι Η Ελλάδα θα αποτελέσει το σύνδεσμο της Αιγύπτου με την Ευρώπη στον ενεργειακό τομέα, καθώς στόχος είναι η διαφοροποίηση των πηγών ενέργειας, ενώ η Αίγυπτος μπορεί να γίνει προμηθευτής ηλεκτρικής ενέργειας. Ο κ. Μητσοτάκης χαρακτηριστικά είπε ότι το έργο ηλεκτρικής διασύνδεσης Ελλάδας-Αιγύπτου θα αποτελέσει μια «γέφυρα μεταξύ Αιγύπτου και Ευρώπης, επιτρέποντας στο Κάιρο να αναλάβει βασικό ρόλο στην ενεργειακή ασφάλεια σε μια περίοδο μεγάλης αναταραχής στην αγορά ενέργειας».

Ο Έλληνας πρωθυπουργός υπογράμμισε ότι η συνεργασία με την Αίγυπτο επεκτείνεται και στην καταπολέμηση της κλιματικής αλλαγής και στον μετριασμό των επιπτώσεων της πανδημίας COVID-19, καθώς η Ελλάδα έχει ήδη προσφέρει στην Αίγυπτο 250.000 δόσεις εμβολίων.

Εν κατακλείδι, οι προοπτικές για την περαιτέρω ανάπτυξη της οικονομικής και εμπορικής / επιχειρηματικής συνεργασίας είναι ευοίωνες, δυνατότητες υπάρχουν, απαιτείται εστίαση σε στοχευμένες προσπάθειες σε συνεργασία με τους αρμόδιους φορείς και των δύο χωρών.

3.2 Προοπτική προσέλκυσης επενδύσεων

Πίνακας 2: Κλάδοι με προοπτική προσέλκυσης επενδύσεων από την Αίγυπτο

A/A	Κλάδοι ενδιαφέροντος	Ανάλυση – Αιτιολόγηση
1	Αγορά ακινήτων	Πλέον ελκυστική παραίτηση για επένδυση στην Ελλάδα αποτελεί η πρόσκληση για αγορά εγγείου περιουσίας από Αιγύπτιους που διαθέτουν οικονομική επιφάνεια, με βάση τα παρεχόμενα από τον ελληνικό νόμο κίνητρα και προϋποθέσεις
2	Τουριστικά ακίνητα	Ανάλογα, δυνατότητες υπάρχουν για προσέλκυση αιγυπτιακών ομίλων διαχείρισης τουριστικών ακινήτων & ξενοδοχειακών μονάδων προκειμένου να επενδύσουν σε αγορά και αξιοποίηση ελληνικών τουριστικών ακινήτων
3	Βιομηχανία	Πρόσκληση Αιγύπτων επιχειρηματιών να συνεταιριστούν με Έλληνες ιδιοκτήτες εταιρειών έτσι ώστε να διοχετευθούν κεφάλαια στην ελληνική παραγωγή
4	Τουρισμός	Συνεργασία σε επενδύσεις σε συνεδριακό τουρισμό, κατάρτιση- εκπαίδευση προσωπικού σε σχολές τουριστικών επαγγελματιών στην Ελλάδα

Τα τελευταία χρόνια εμφανίζεται **έντονο ιδιωτικό επενδυτικό ενδιαφέρον στον ελληνικό κλάδο της αγοράς ακινήτων, και δη πολυτελών κατοικιών.**

Όσον αφορά **το αιγυπτιακό ενδιαφέρον για επενδύσεις στην Ελλάδα**, η αιγυπτιακή πλευρά μας έχει, σε διάφορες ευκαιρίες κατά το διάστημα των τελευταίων ετών,

εκφράσει αρκετές φορές, κυρίως σε ανεπίσημη βάση, την προσδοκία της για δημιουργία κέντρων αποθήκευσης και υπηρεσιών logistics στην Ελλάδα, με σκοπό να καταστεί η χώρα μας διαμετακομιστικός κόμβος για τα αιγυπτιακά εξαγόμενα προϊόντα και βασική πύλη εισόδου τους στις ευρωπαϊκές αγορές. Ταυτόχρονα, η αιγυπτιακή πλευρά προσβλέπει σε δημιουργία παραγωγικών εγκαταστάσεων στην Ελλάδα, πλησίον των ως άνω κέντρων διαμετακόμισης, ενδεχομένως σε βιομηχανικές / επενδυτικές ζώνες προοριζόμενες για αιγυπτιακούς ομίλους. Παράλληλα, μας έχει πολλάκις εκφραστεί η επιθυμία της αιγυπτιακής πλευράς να προσελκύσει ανάλογο χαρακτήρα και κλίμακας ελληνικές επενδύσεις στην Αίγυπτο, καθιστώντας την κύρια πύλη εισόδου των ελληνικών προϊόντων στις αγορές της Αφρικής. Χωρίς να είμαστε σε θέση να προβλέψουμε εάν και σε ποιο βαθμό θα προχωρήσουν –έστω κάποιες- από τις παραπάνω εκατέρωθεν επενδυτικές προσδοκίες, θεωρούμε ότι, εφ’ όσον αυτές υποστηριχθούν από πραγματικό και οικονομικά βιώσιμο ιδιωτικό επιχειρηματικό ενδιαφέρον, έχουν προοπτικές υλοποίησης, αφού διαθέτουν παράλληλα και την απαραίτητη πολιτική στήριξη από την πλευρά των κυβερνήσεων των δύο χωρών.

Όσον αφορά τις **ελληνικές επενδύσεις στην Αίγυπτο**, θεωρούμε ότι η ισχυρή οικονομική παρουσία της Ελλάδας στην Αίγυπτο, το μέγεθος του επενδεδυμένου κεφαλαίου και η εν γένει δραστηριότητα των εδώ εγκατεστημένων ελληνικών επιχειρήσεων προσδίδουν μεγαλύτερο κύρος και σεβασμό στη χώρα μας αφού προσφέρουν απασχόληση στο εγχώριο εργατικό δυναμικό αλλά και πολύτιμη τεχνογνωσία στην παραγωγική διαδικασία.

Σε ό,τι αφορά την από αιγυπτιακής πλευράς επιδιωκόμενη, ιδιαίτερα τελευταίως, απόκτηση ελληνικής τεχνογνωσίας σε σειρά κλάδων, επισημαίνεται ότι δεν κρίνουμε σκόπιμη την εκχώρησή της σε αιγυπτιακές επιχειρήσεις και γενικότερα σε υλοποιούμενα επενδυτικά σχέδια στην Αίγυπτο, όταν αυτή δύναται να λειτουργήσει σε βάρος μας, έστω και σε βάθος χρόνου, δημιουργώντας ανταγωνιστικό μειονέκτημα στις διεθνείς αγορές για τα προϊόντα μας, παρά μόνο εάν ο Έλληνας εξαγωγέας υπηρεσιών αποκτά εταιρική συμμετοχή στο υπό υλοποίηση εκάστοτε επενδυτικό / επιχειρηματικό σχήμα.

Με emphaticό τρόπο υποστηρίζουμε ότι **η ελληνική επιχειρηματική παρουσία στη ζώνη της Διώρυγας του Σουέζ, ιδίως, μπορεί και πρέπει να καταστεί εμβληματική** κατ’ αντιστοιχία (και ως ταυτόσημη με την έννοια της δυναμικής Ελλάδας) ναυτιλία μας. Προς τούτο, η εμπλοκή και διασύνδεσή μας με τις δραστηριότητες που έχουν προγραμματιστεί και κλιμακώνονται σε αυτή τη γεωστρατηγικής σημασίας διάβαση μπορεί να καταστεί εφικτή κατόπιν δραστηριοποίησης της ιδιωτικής πρωτοβουλίας και μέσω της αξιοποίησης του υφιστάμενου πλαισίου διμερούς συνεργασίας (πρωτόκολλα, MoUs).

Προοπτικές αξιοποίησης ελληνικής επενδυτικής παρουσίας στην Αίγυπτο

Οι αιγυπτιακές Αρχές καταβάλλουν μεγάλη προσπάθεια για την προσέλκυση και εγκατάσταση ξένων επενδύσεων στη χώρα, υλοποιώντας εκτεταμένη εκστρατεία ενημέρωσης αναφορικά με τις παρουσιαζόμενες ευκαιρίες οι οποίες στην πλειονότητά τους αφορούν ΜΕΓΑΛΑ PROJECTS (Σουέζ, Χρυσό Τρίγωνο, Νέα Διοικητική Πρωτεύουσα κλπ). Είναι προφανές ότι τέτοιας κλίμακας έργα απαιτούν αντίστοιχου διαμετρήματος επιχειρηματικά μεγέθη για συμμετοχή σ’ αυτά. Ωστόσο, επιτρέπουν την παρουσία και μικρότερης κλίμακας επιχειρηματικού δυναμικού, είτε αυτοτελώς (π.χ. σε μικρότερα ειδικά έργα) είτε συνεργατικά (υπεργολαβίες). Υπό συγκεκριμένες προϋποθέσεις, ιδιαίτερα σε πεδία που διαθέτουμε ανάλογη τεχνογνωσία και είμαστε σε θέση να

παρατάξουμε το αντίστοιχα ενδεδειγμένο μέγεθος / οικονομική επιφάνεια, θεωρούμε ότι όντως υφίστανται δυνατότητες για την υπέρ των συμφερόντων μας αξιοποίηση των ευκαιριών ελληνικής συμμετοχής σε τέτοια σχέδια. Ως παράδειγμα αναφέρουμε την ενδεχόμενη συμμετοχή ελληνικών μελετητικών γραφείων και κατασκευαστικών επιχειρήσεων στην εν εξελίξει ανάπλαση του ιστορικού κέντρου Καΐρου (πολυτελείς κατοικίες και ξενοδοχεία, εμπορικά κέντρα).

4 Παράρτημα

4.1 Αναλυτικά στατιστικά στοιχεία

Πίνακας 1: Ελληνικό μερίδιο σε συνολικές εισαγωγές της Αιγύπτου – Ανταγωνισμός (διψήφια κατάταξη συνδυασμένης ονοματολογίας)

ΚΣΟ	αξία σε \$ (Στατιστική Αρχή Αιγύπτου-CAPMAS)	Εισαγωγές από Ελλάδα 2019	Συνολικές εισαγωγές Αιγύπτου	% επί συνόλου
	Σύνολο	1.026.679.987	73.396.441.281	1,40%
'27'	ΟΡΥΚΤΑ ΚΑΥΣΙΜΑ,ΛΑΔΙΑ,ΚΕΡΙΑ.ΑΣΦΑΛΤΩΔΕΙΣ,ΥΛ.	676.210.102	10.884.289.888	6,21%
'52'	ΒΑΜΒΑΚΙ	122.567.073	864.088.820	14,18%
'08'	ΚΑΡΠΟΙ,ΦΡΟΥΤΑ,ΦΛΟΥΔΕΣ ΕΣΠΕΡΙΔ/ΔΩΝ-ΠΕΠΟΝΙΩΝ	103.386.457	639.337.895	16,17%
'39'	ΠΛΑΣΤΙΚΕΣ ΥΛΕΣ ΚΑΙ ΤΕΧΝΟΥΡΓΗΜΑΤΑ ΑΥΤΩΝ	15.923.781	3.712.269.103	0,43%
'24'	ΚΑΠΝΑ - ΒΙΟΜΗΧΑΝΟΠΟΙΗΜΕΝΑ ΥΠΟΚΑΤΑΣΤ.ΚΑΠΝΟΥ	15.659.361	456.934.990	3,43%
'84'	ΠΥΡΗΝΙΚΟΙ ΑΝΤΙΔΡΑΣΤΗΡΕΣ,ΛΕΒΗΤΕΣ,ΜΗΧΑΝΕΣ	13.659.088	6.273.593.891	0,22%
'20'	ΠΑΡΑΣΚΕΥΑΣΜΑΤΑ ΛΑΧΑΝΙΚΩΝ,ΚΑΡΠΩΝ,ΦΡΟΥΤΩΝ	9.135.441	82.564.162	11,06%
'87'	ΑΥΤΟΚΙΝΗΤΑ ΟΧΗΜΑΤΑ,ΕΛΚΥΣΤΗΡΕΣ,ΠΟΔΗΛΑΤΑ ΚΛΠ	8.754.311	4.516.384.393	0,19%
'48'	ΧΑΡΤΙ ΚΑΙ ΧΑΡΤΟΝΙΑ.ΤΕΧΝΟΥΡΓΗΜΑΤΑ ΑΠΟ ΧΑΡΤΙ	8.439.984	1.343.242.433	0,63%
'30'	ΦΑΡΜΑΚΕΥΤΙΚΑ ΠΡΟΪΟΝΤΑ	7.992.445	2.073.729.432	0,39%
'25'	ΑΛΑΤΙ,ΘΕΙΟ,ΓΑΙΕΣ,ΠΕΤΡΕΣ,ΓΥΨΟΣ,ΑΣΒΕΣΤ.ΤΣΙΜ.	5.622.378	218.996.231	2,57%
'72'	ΣΙΔΗΡΟΣ – ΧΑΛΥΒΑΣ	5.484.920	3.503.408.875	0,16%
'38'	ΔΙΑΦΟΡΑ ΠΡΟΙΟΝΤΑ ΧΗΜΙΚΩΝ ΒΙΟΜΗΧΑΝΙΩΝ	3.203.208	1.059.748.054	0,30%
'19'	ΠΑΡΑΣΚΕΥΑΣΜΑΤΑ ΔΗΜΗΤΡΙΑΚΩΝ	3.177.609	123.017.395	2,58%
'32'	ΔΕΨΙΚΑ - ΒΑΦΙΚΑ ΕΚΧΥΛΙΣΜΑΤΑ.ΧΡΩΣΤΙΚΕΣ ΥΛΕΣ	2.877.521	599.969.727	0,48%
'73'	ΤΕΧΝΟΥΡΓΗΜΑΤΑ ΑΠΟ ΣΙΔΗΡΟ - ΧΑΛΥΒΑ	2.442.934	2.567.304.490	0,10%
'85'	ΗΛΕΚΤΡΙΚΕΣ ΜΗΧΑΝΕΣ-ΣΥΣΚΕΥΕΣ	2.441.948	6.074.179.911	0,04%
'76'	ΠΡΟΪΟΝΤΑ ΑΛΟΥΜΙΝΙΟΥ	2.374.514	699.971.255	0,34%
'83'	ΔΙΑΦΟΡΑ ΤΕΧΝΟΥΡΓΗΜΑΤΑ ΑΠΟ ΚΟΙΝΑ ΜΕΤΑΛΛΑ	1.933.276	255.547.637	0,76%
'49'	ΠΡΟΪΟΝΤΑ ΕΚΔΟΤΙΚΩΝ ΟΙΚΩΝ	1.629.196	64.981.540	2,51%

Πηγή: Στατιστική υπηρεσία Αιγύπτου (CAPMAS). Επεξεργασία από το Γραφείο Ο.Ε.Υ. Καΐρου

Πίνακας 2: Ελληνικές επενδύσεις στην Αίγυπτο

Ελληνική εταιρεία	Θυγατρική στην Αίγυπτο	Αντικείμενο
ΟΜΙΛΟΣ ΒΑΡΔΙΝΟΓΙΑΝΝΗ (μετέχει με μικρό μερίδιο)	VEGAS OIL & GAS S.A.E. / WEST OBAYED, PETROAMIR / NORTH PETROLEUM	Γεωτρήσεις πετρελαίου & αερίου
ΟΜΙΛΟΣ ΕΥΓΕΝΙΔΗ	EVGE SHIPPING AGENCY & MARITIME AFFAIRS	Ναυτιλιακές υπηρεσίες
ER-LACK Γ.Γ. ΚΟΥΤΛΗΣ	ER-LACK FOR PAINTS	Παραγωγή χρωμάτων
EURODRIP S.A	EURODRIP EGYPT	Σωλήνες & συστήματα άρδευσης
ΕΘΝΙΚΗ ΤΡΑΠΕΖΑ ΕΛΛΑΔΟΣ	NATIONAL BANK OF GREECE EGYPT	Τραπεζικές υπηρεσίες (σε διαδικασία εξόδου)
AXON GLOBAL EDUCATION NETWORK	AXON EGYPT	Δίκτυο εκπαίδευσης ξένων γλωσσών
ΧΑΡΤΟΠΟΙΙΑ ΘΡΑΚΗΣ	PYRAMIDS PAPER MILLS S.A.E.	Παραγωγή χαρτιού (σε διαδικασία εξυγίανσης)
TITAN CEMENT CO.	TITAN EGYPT BENI SUEF CEMENT CO.	Παραγωγή τσιμέντου
ALUMIL S.A.	ALUMIL MISR	Παραγωγή & διανομή προϊόντων αλουμινίου
CHIPITA INT'L	EDITA FOOD INDUSTRIES S.A.E.	Παραγωγή σνακ, κράκερ, κρουασάν
BIOFRESH S.A.	ORANGE WAVE	Παραγωγή βιολογικών χυμών
Κεραμουργία Βορείου Ελλάδος (ΚΟΘΑΛΗ) Α.Ε.	EGYPTIAN GREEK FOR CLAY BRICKS & ROOFING TILES	Παραγωγή τούβλων & κεραμιδιών
POLYECO S.A.	GAEA JSC	Διαχείριση βιομηχανικών & επικίνδυνων αποβλήτων, εναλλακτικά καύσιμα
ΟΜΙΛΟΣ ΧΑΝΔΡΗ	PYRAMID NAVIGATION CO. E.S.A.	Φορτηγά πλοία (φυσικό αέριο)
PHYTORGAN S.A.	ADRITEC EGYPT	Συστήματα άρδευσης, λιπάσματα
CONSOLIDATED CONTRACTORS INTERNATIONAL CO.	CONSOLIDATED CONTRACTORS INTERNATIONAL (CCC)	Κατασκευές
ARCHIRODON S.A.	ARCHIRODON CONSTRUCTION (OVERSEAS) Co. S.A.	Κατασκευές
J & P (JOANNOU & PARASKEVAIDES S.A.)	JOANNOU AND PARASKEVAIDES OVERSEAS LTD J&P	Κατασκευές (σε διαδικασία εκκαθάρισης)
EPSI	EPSI EGYPT S.A.	Ψυκτικός εξοπλισμός
FOLLI - FOLLIE S.A.	FOLLI FOLLIE JEWELLERY STORES	Αλυσίδα κοσμηματοπωλείων
TELEPERFORMANCE HELLAS	TELEPERFORMANCE EGYPT	Τηλεπικοινωνιακές υπηρεσίες, υπηρεσίες προς επιχειρήσεις
ENERGEAN PLC	ENERGEAN PLC EGYPT	Έρευνες πετρελαίου & φυσικού αερίου
GROUP OF COMPANY GRIGORIADI	EMULCOM COMPANY	Παραγωγή ασφαλτικού γαλακτώματος
CALSTA WORKWEAR SA	CALSTA WORKWEAR	Παραγωγή ενδυμάτων εργασίας
CARE DIRECT S.A.	CARE DIRECT EGYPT	Υπηρεσίες σε νέες μητέρες
EUROCERT S.A.	BCI EGYPT (BCI CERT.)	Υπηρεσίες πιστοποίησης
IC SYSTEMS	IC SYSTEMS EGYPT	Συστήματα βιομηχανικής αυτοματοποίησης, hardware & λογισμικό
AEGEAN AIRLINES	AEGEAN AIRLINES CAIRO INT'L AIRPORT	Αεροπορικές μεταφορές

Ελληνική εταιρεία	Θυγατρική στην Αίγυπτο	Αντικείμενο
ENOIA S.A.	ENOIA	Τεχνική εταιρεία (project management & engineering) σε βιομηχανία / ενέργεια
CRELCO	GRELCO EGYPT	Συστήματα θέρμανσης, ύδρευσης, κλιματισμού, πυρόσβεσης, γεωθερμικές εγκαταστάσεις αερίου
MEDEXPO A.E.	MEDEXPO EGYPT JSC	Κλαδικές εμπορικές εκθέσεις ξύλου-επίπλου
	EGYPTIAN GREEK EXPLORATIONS	Γεωτρήσεις & διάνοιξη φρεάτων
IMAGE COMMUNICATION GROUP HELLAS	IMAGE GROUP EGYPT	Εταιρική επικοινωνία, διαφήμιση, δημόσιες σχέσεις, πολυμέσα, εκτυπώσεις
ZOUROS GROUP		Πλατφόρμες & εξοπλισμός έρευνας πετρελαίου
VELTI A.E.		Υπηρεσίες & εφαρμογές μάρκετινγκ σε κινητά τηλέφωνα
EXTRACO S.A.		Εκρηκτικές ύλες εμπορικών χρήσεων
ETEM	EMAG ETEM ALUMINIUM BUILDING SYSTEMS	Εμπόριο και εγκατάσταση προφίλ & προϊόντων αλουμινίου δομικών χρήσεων
	EGYGREEK CONTRACTORS	Τεχνική / κατασκευαστική εταιρεία εγκατάστασης προϊόντων αλουμινίου δομικών χρήσεων

Πηγή: Βάση δεδομένων Γραφείου Ο.Ε.Υ. Καΐρου

4.2 Χρήσιμες διευθύνσεις

1. Ελληνικές Αρχές

ΠΡΕΣΒΕΙΑ

Τηλ .: +20 (2) 2795-5915, 2795-0443, 2795-1074, Fax: +20 (2) 2796-3903

Email: gremb.cai@mfa.gr

ΓΡΑΦΕΙΟ Ο.Ε.Υ.

Τηλ .: +20 (2) 2794-8482, 2795-2036, Fax: +20 (2) 2794-0684

Email: ecocom-cairo@mfa.gr

Web site: <http://www.agora.gr>

ΓΕΝ.ΠΡΟΞΕΝΕΙΟ (ΚΑΪΡΟ)

Τηλ .: +20 (2) 2575-3833, 2574-1085, 2574-1140, Fax: +20 (2) 2575-3962

Email: grgencon.cai@mfa.gr

ΓΕΝ . ΠΡΟΞΕΝΕΙΟ (ΑΛΕΞΑΝΔΡΕΙΑ)

Τηλ .: +20 (3) 480-2088, 480-2099, Fax: +20 (3) 486-5896

Email: grgencon.ale@mfa.gr

ΠΡΟΞΕΝΙΚΟ ΛΙΜΕΝΑΡΧΕΙΟ PORT SAID

Τηλ.: +20 (66) 322-2650, Fax: +20 (66) 322-2614

Email : hma.portsaid@hcg.gr

2. Αιγυπτιακές Αρχές

Υπουργεία

Ministry of Foreign Affairs

Tel: +20 (2) 2574-9821, 2574-9816, 2579-6334, 2574-6871, 2579-6338, 2579-6342

Fax: +20 (2) 2574-8822, 2574-9533, 2579-6342

E-mail: contact.us@mfa.gov.eg, Web site: <http://www.mfa.gov.eg>

Ministry of Defense

Tel: +20 (2) 2403-2158, 2414-4247, 2414-4248

Fax: +20 (2) 2414-4247, 2414-4248, 2291-6227

E-mail: mmc@afmic.gov.eg, mod@afmic.gov.eg, Web site: <http://www.mod.gov.eg>

Ministry of State for Military Production

Tel: +20 (2) 2795-1428, 2794-7968, Fax: +20 (2) 2263-4427, 2794-8372

E-mail: momp@momp.gov.eg, homlog@momp.gov.eg, infomarketing@momp.gov.eg

Web site: <http://www.momp.gov.eg>

Ministry of Petroleum & Mineral Wealth

Tel: +20 (2) 2670-6401, 2670-6436

Fax: +20 (2) 2670-6419

E-mail: contact@petroleum.gov.eg, omobarez@petroleum.gov.eg, Web site: <http://www.petroleum.gov.eg>

Ministry of Electricity and Renewable Energy

Tel: +20 (2) 2261-6317, 2261-6514, 2404-3975, 2261-6305, 2404-8529, 2261-6321

Fax: +20 (2) 2261-6302, 2261-6523, 2261-6234

E-mail: info@moe.gov.eg, oasran@moe.gov.eg, hassan@moere.gov.eg, Web site: <http://www.moe.gov.eg>

Ministry of International Cooperation

Tel: +20 (2) 2405-5628, 2405-5651

Fax: +20 (2) 2405-5635

Ministry of Communication & Information Technology

Tel: +20 (2) 3534-1300

Fax: +20 (2) 3537-1111

E-mail: webmaster@mcit.gov.eg, nsaadany@mcit.gov.eg, Web site: <http://www.mcit.gov.eg>

Ministry of Environment
Tel: +20 (2) 2525-6452
Fax: +20 (2) 2525-6490
E-mail: eeaa@eeaa.gov.eg, Web site: <http://www.eeaa.gov.eg>

Ministry of Transport
Tel: +20 (2) 2795-5562, 2260-4884
Fax: +20 (2) 22610510
Web site: <http://www.mot.gov.eg>

Ministry of Antiquities & Tourism
Tel: +20 (2) 2735-8761, 2735-0645, 2737-1724
Fax: +20 (2) 2735-7239

Ministry of Justice
Tel: +20 (2) 2794-9912, 2794-6866, 2792-2263
Fax: +20 (2) 2795-8103
E-mail: info@moj.gov.eg, Web site: <http://www.jp.gov.eg>

Ministry of Agriculture
Tel: +20 (2) 3337-2596, 3337-2677
Fax: +20 (2) 3749-8128
E-mail: info.malr@agr-egypt.gov.eg, Website: <http://www.agr-egypt.gov.eg>

Ministry of Water Resources & Irrigation
Tel: +20 (2) 3544-9420
Fax: +20 (2) 3544-9410
E-mail: minister@mwri.gov.eg, Web site: <http://www.mwri.gov.eg>

Ministry of Civil Aviation
Tel: +20 (2) 2267-7610-14
Fax: +20 (2) 2267-9470
E-mail: info@civilaviation.gov.eg, contact_us@civilaviation.gov.eg, Web site: <http://www.civilaviation.gov.eg>

Ministry of Finance
Tel: +20 (2) 2342-8830, 2342-8840, 2342-8032, 2342-2151-53
Fax: +20 (2) 2685-1561
E-mail: finance@mof.gov.eg, atter@mof.gov.eg (PPP Unit), Web site: <http://www.mof.gov.eg>

Ministry of Trade & Industry
Tel: +20 (2) 2794-3600, 2792-1194, 2792-1224, 2792-1182, 2792-1227, 2792-1229
Fax: +20 (2) 2795-7487, 2792-1178
E-mail: minister-office@mti.gov.eg, Web site: <http://www.mti.gov.eg>

Ministry of Housing, Utilities & Urban Communities
Tel: +20 (2) 2792-1364
Fax: +20 (2) 2792-1365
E-mail: egypt@ad.gov.eg, Web site: www.mhuc.gov.eg

Ministry of State for Emigration & Egyptian Expatriates Affairs
Tel: +20 (2) 3303-6436, 3303-6431
Fax: +20 (2) 3303-5332
E-mail: egyptiansabroad@emigration.gov.eg, Web site: <http://www.emigration.gov.eg>

Ministry of Social Solidarity
Tel: +20 (2) 3337-5404, 3761-8183
Fax: +20 (2) 33365174, 33375459
E-mail: minister.office@moss.gov.eg, socialmedia@moss.gov.eg, Web site: <http://www.moss.gov.eg>

Ministry of Health & Population
Tel: +20 (2) 2795-1821, 2794-3462
Fax: +20 (2) 2795-3966
E-mail: nnichp@mohp.gov.eg, Web site: <http://www.mohp.gov.eg>

Ministry of Interior
Tel: +20 (2) 2406-0785-86
Fax: +20 (2) 2406-0579
E-mail: center@moi.gov.eg, Web site: <http://www.moiegypt.gov.eg>

Ministry of Culture
Tel: +20 (2) 2748-5065
Fax: +20 (2) 2748-6957
E-mail: media.moc.gov.eg, Web site: <http://www.moc.gov.eg>

Ministry of Higher Education & Scientific Research
Tel: +20 (2) 2792-0323
Fax: +20 (2) 2794-1005
E-mail: info@mohe.cloud.gov.eg, Web site: <http://portal.mohe.gov.eg>

Ministry of Education & Technical Education
Tel: +20 (2) 27959664, 27963263
Fax: +20 (2) 2792-1351
E-mail: secucent@mail.moe.gov.eg, Web site: <http://www.moe.gov.eg>

Ministry of Local Development
Tel: +20 (2) 3335-6708, 3749-7656
Fax: +20 (2) 3749-7788
E-mail: info@mld.gov.eg, Web site: <http://www.mld.gov.eg>

Ministry of Legal & Parliamentary Affairs
Tel: +20 (2) 2795-8930, 2796-0391, Fax: +20 (2) 2794-2721, Web site: www.mpa.gov.eg/Pages/default.aspx

Ministry of Supply & Internal Trading
Tel.: +20 (2) 2794-4338, 2794-8184
Fax: +20 (2) 3794-8224
E-mail: info@mss.gov.eg, Web site: <http://www.msit.gov.eg>

Ministry of Planning & Economic Development
Tel.: +20 (2) 2400-0100
Fax: +20 (2) 2401-4619
E-mail: contact@mop.gov.eg, Web site: <http://mpmar.gov.eg>

Ministry of Public Business Sector
Tel.: +20 (2) 2795-9288, 2795-9287
Fax: +20 (2) 2795-9233
E-mail: info@mpbs.gov.eg, Web site: www.mpbs.gov.eg

Δημόσιοι Φορείς-Οργανισμοί

General Authority for Investment & Free Zones
Tel: +20 (2) 2405-5452, Fax: +20 (2) 2405-5425
E-mail: info@gafinet.org, myoussef@gafinet.org.eg, s.eman@gafinet.org
Web site: <http://www.gafi.gov.eg>

Industrial Development Authority
Tel.: +20 (2) 2537-0308, 2537-0309-10, 2537-0319
Fax: +20 (2) 2537-0325
E-mail: info@ida.gov.eg, magdy.ghazy@ida.gov.eg, Web site: <http://www.ida.gov.eg>

Export Development Authority (EDA)
Tel.: +20 (2) 3749-3920-21
Fax: +20 (2) 3337-0045
E-mail: eda@eda.gov.eg, Web site: <http://www.expoegypt.gov.eg>

Information Technology Industry Development Authority (ITIDA)
Tel.: +20 (2) 3534-2000, 3534-5219
E-mail: nshaaban@itida.gov.eg, Web site: <https://www.itida.gov.eg>

Egypt Innovate (Technology Innovation & Entrepreneurship Center)
Tel.: +20 (2) 3534-5760, 3534-5711
E-mails: mnour@tiec.gov.eg, amoustafa@tiec.gov.eg, Web site: <https://www.tiec.gov.eg>

Arab Organization for Industrialization (AOI)
Tel: +20 (2) 2267-2304, 2267-2297
Fax: +20 (2) 2518-2385
E-mail: info@aoi.org.eg, Web site: <http://www.aoi.org.eg>

Egyptian Financial Supervisory Authority
Tel: +20 (2) 3534-5350
Fax: +20 (2) 3537-0037
E-mail: info@efsa.gov.eg, Web site: <http://www.fra.gov.eg>

Central Agency for Public Mobilization & Statistics (CAPMAS)
Tel: +20 (2) 2402-0231, 2402-3031, 2402-3926 – 2402-0574
Fax: +20 (2) 2402-4099, 2402-0574
E-mail: nic@capmas.gov.eg, pres_capmas@capmas.gov.eg Web site: <http://www.capmas.gov.eg>

Central Bank of Egypt
Tel: +20 (2) 2770-2770, 2770-1770, 2597-6000
Fax: +20 (2) 2391-7168, 2392-8693, 2597-6081
E-mail: info@cbe.org.eg, Web site: <http://www.cbe.org.eg>

Egyptian Customs Authority
Tel: +20 (2) 2342-2152, 2342-2153, 2342-2154
Fax: +20 (2) 2342-2280/1
E-mail: info@customs.gov.eg, Web site: <http://www.customs.gov.eg>

EgyptAir Holding Company
Tel: +20 (2) 2206-7010, +20 (2) 2418-3690, 2696-6798
Fax: +20 (2) 2696-3334
Web site: <http://www.egyptair.com>

Egyptian General Petroleum Corp. (EGPC)
Tel: +20 (2) 2706-6900
Fax: +20 (2) 2706-5776/7/9
E-mail: egpc@egpc.com.eg, Web site: <http://www.egpc.com.eg>

Egyptian Natural Gas Holding Company (EGAS)
Tel.: +20 (2) 2405-5845/6/7/8
Fax: +20 (2) 2405-5876
E-mail: egas@egas.com.eg, Web site: <http://www.egas.com.eg>

General Authority for Export & Import Control (GOEIC)
Tel: +20 (2) 2268-1743, 2575-6031, 2266-9534, 2266-9609, 2266-9532, 2575-8138, 2267-5367, 2266-9548
Fax: +20 (2) 2268-1739, 2266-9364, 2266-9403, 2575-8318, 2267-7747
E-mail: customercare@goeic.gov.eg, askadmin@goeic.gov.eg, goeic@goeic.gov.eg
Web site: <http://www.goeic.gov.eg>

National Food Safety Authority (NFSA)
Tel.: +20 (2) 2793-3493, 2793-3497
Fax: +20 (2) 2793-3496
E-mail: info@nfsa.gov.eg, Web site: <http://www.nfsa.gov.eg>

The Central Administration of Plant Quarantine (CAPQ)
Tel: +20 (2) 3335-1625, 3760-8575, Fax: +20 (2) 3760-8574
E-mail: ippc.egypt@capq.gov.eg, capqoffice@gmail.com, ippc.egypt@gmail.com, Tech.office.q@gmail.com
Web site: <http://www.capq.gov.eg>

General Organization for Veterinary Services (GOVS)
Tel: +20 (2) 3748-1750-51, Fax: +20 (2) 3748-1763
Email: govs-egypt@govs.gov.eg
Site: <http://www.govs.gov.eg>

Central Labs Administration
Tel: +20 (2) 2795-0096, 2794-9346, 2794-3517, 2795-8128, 2794-7371-72, 2794-7839
Fax: +20 (2) 2796-2248
Email: centralhealthlabs@yahoo.com Site: <http://www.healthlabs.net>

National Nutrition Institute (NNI)
Tel: +20 (2) 2532-4315, 2364-6413, 2364-3522
Fax: +20 (2) 2364-7476
Email: nniegypt@nni.org.eg

Egyptian Organization for Standardization and Quality control (EOS)
Tel: +20 (2) 2284-5524, 2284-5528
Fax: +20 (2) 2603-1351
Email eos@idsc.net.eg Site: <http://www.eos.org.eg>

Egyptian Stock Exchange
Tel: +20 (2) 2394-1900/1
Fax: +20 (2) 2395-5799
E-mail: info@egx.com.eg, Web site: <http://www.egx.com.eg>

Suez Canal Authority
Tel: +20 (64) 339-2515, 391-4784-85
Fax: +20 (64) 339-6222, 339-6333, 339-7222
E-mail: info@suezcanal.gov.eg, planning@suezcanal.gov.eg, Web site: <https://www.suezcanal.gov.eg>

Suez Canal Economic Zone
Tel.: +20 (62) 359-0004-6
Fax: +20 (62) 359-0003
E-mail: eman.farouk@sczone.eg, dina.wagih@sczone.eg, Web site: <http://www.sczone.eg>

New Egyptian Countryside Development Company (El Reef El Masry)
Tel.: +20 (2) 2342-1283/84
E-mail: info@elreefelmasry.com, atter@elreefelmasry.com, Web site: <http://www.elreefelmasry.com>

General Authority for Supply Commodities (Ministry of Supply & Internal Trading)
Tel: +20 (2)-2796-0766, 2796-0733, 2796-0788, 2796-1244, 2796-0644
Fax: +20 (2)-2796-0711, 2796-0733, 2796-1255, 2796-1233
Web site: <http://www.gasc.gov.eg>

New Urban Communities Authority
Tel: +20 (2) 3851-9879, 3851-9876, 3851-9875
E-mail: nuca-it@nuca.cloud.gov.eg, Web site: <http://www.newcities.gov.eg>

Egyptian Tax Authority
Tel: +20 (2) 2403-4896, 2403-4893, 2403-4891
Fax: +20 (2) 2794-7918
E-mail: info@salestax.gov.eg, appeals@salestax.gov.eg

Micro, Small & Medium Enterprise Development Agency (MSMEDA)
Tel: +20 (2) 3336-4873, 3332-2000
Fax: +20 (2) 3336-1985
E-mail: info@msmeda.org.eg, Web site: <http://www.msmeda.org.eg>

Telecom Egypt
Tel: +20 (2) 3131-5219, 3131-5219
Fax: +20 (2) 3131-6115
E-mail: investor.relations@telecomegypt.com, Web site: <http://te.eg>

3. Εμπορικά & Βιομηχανικά Επιμελητήρια, Επιχειρηματικοί Φορείς

Federation of Egyptian Chambers of Commerce

Tel: +20 (2) 2795-3677, 2795-8371, 2795-6066, 2794-2943

Fax: +20 (2) 2795-1164, 2794-5872, 2794-3801, 2795-8361

E-mail: info@fedcoc.org.eg, Web site: <http://www.fedcoc.org.eg>

Cairo Chamber of Commerce

Tel: +20 (2) 2795-8261/2, 2794-8491

Fax: +20 (2) 2796-3603, 2794-4328

E-mail: info@cairochamber.org.eg, Web site: <http://www.cairochamber.org.eg>

Alexandria Chamber of Commerce

Tel: +20 (3) 483-7804, 483-7805, 483-7807-08, 480-9339, 495-5167-68, 543-0209

Fax: +20 (3) 483-7806, 483-7788

E-mail: acc@alexcham.org, Web site: <http://english.alexcham.org>

Assiut Chamber of Commerce

Tel: +20 (88) 233-2082, 228-4116

Fax: +20 (88) 234-6044

Aswan Chamber of Commerce

Tel: +20 (97) 230-1177, 231-3214

Fax: +20 (97) 230-3084

Beni Suef Chamber of Commerce

Tel & Fax: +20 (82) 332-2094

E-mail: schamber@yahoo.com

Dakahlia Chamber of Commerce

Tel: +20 (50) 231-2730, 231-0670

Fax: +20 (50) 231-2720

E-mail: dkchamber@hotmail.com

Damietta Chamber of Commerce

Tel: +20 (57) 328-9294, 222-3177

Fax: +20 (57) 223-0632

E-mail: dam-champ-c@yahoo.com

Beheira Chamber of Commerce

Tel: +20 (45) 331-8207, 331-7531

Fax: +20 (45) 331-7531

Fayoum Chamber of Commerce

Tel: +20 (84) 633-1148

Fax: +20 (84) 633-2148

Giza Chamber of Commerce

Tel: +20 (2) 3569-3971, 3569-9965, 3572-1761

Fax: +20 (2) 3568-3971, 3776-5622

E-mail: info@gccegypt.org, Web site: <http://www.gccegypt.org>

Qalyubia Chamber of Commerce

Tel: +20 (13) 326-2477, 325-2177, Fax: +20 (13) 325-2177

E-mail: gal-coc-egy@yahoo.com

Minya Chamber of Commerce

Tel: +20 (86) 234-0196, 236-3232

Fax: +20 (86) 235-6885

Menofia Chamber of Commerce

Tel: +20 (48) 222-1511, 223-8889, Fax: +20 (48) 222-6611

El Wadi El Gedid Chamber of Commerce

Tel: +20 (92) 792-1528

Fax: +20 (92) 393-6955

Gharbeya Chamber of Commerce

Tel: +20 (40) 330-4090

Fax: +20 (40) 330-3793

Ismailia Chamber of Commerce

Tel: +20 (64) 391-5974

Fax: +20 (64) 391-1663

Kafr El Sheikh Chamber of Commerce

Tel: +20 (47) 323-2916, 256-3308

Fax: +20 (47) 321-3434

E-mail: ecockfs@yahoo.com

Marsa Matrouh Chamber of Commerce

Tel: +20 (46) 493-5864, 493-2237

Fax: +20 (46) 493-5864

Port Said Chamber of Commerce

Tel: +20 (66) 391-1663

Fax: +20 (66) 391-5974

Qena Chamber of Commerce

Tel.: +20 (96) 533-2412

Fax: +20 (96) 533-2690

Red Sea Chamber of Commerce

Tel & Fax.: +20 (65) 354-9298

Suez Chamber of Commerce

Tel: +20 (62) 333-1351-52

Fax: +20 (62) 332-3074

Sohag Chamber of Commerce

Tel: +20 (93) 232-3036, 230-5620

Fax: +20 (93) 331-0057

Sharqiya Chamber of Commerce

Tel: +20 (55) 234-9744

Fax: +20 (55) 230-2423

E-mail: info@sharkiachamber.com, Web site: <http://www.sharkiachamber.com>

North Sinai Chamber of Commerce

Tel: +20 (68) 336-0327, 335-7834

Fax: +20 (68) 336-0327

South Sinai Chamber of Commerce

Tel. & Fax: +20 (69) 377-3331

American Chamber of Commerce

Tel.: +20 (2) 3336-9081, 3336-9092, 3338-1050

Fax: +20 (2) 3338-1060

E-mail: info@amcham.org.eg, Web site: <http://www.amcham.org.eg>

German-Arab Chamber of Industry and Commerce

Tel.: +20 (2) 3336-8183

Fax: +20 (2) 3336-8026

E-mail: info@ahk-mena.com, Web site: <http://www.ahkmena.com>

Federation of Egyptian Industries
Tel: +20 (2) 2579-6590-2, 2579-7074-6
Fax: +20 (2) 2576-6593-4, 2576-6672
E-mail: info@fei.org.eg, Website: www.fei.org.eg

Chamber of Building Materials Industries
Tel: +20 (2) 2578-4638, 2576-7415, 2575-5166
Fax: +20 (2) 2576-7304, 2575-5149
E-mail: info@cbmegypt.com, cbmegypt@yahoo.com, Web site: <http://www.cbmegypt.com>

Chamber of Cereals, Grains, & Related Products
Tel: +20 (2) 2579-8901, 2577-0748
Fax: +20 (2) 2579-8971
E-mail: info@cerealsegy.org, Web site: <http://www.cerealsegy.org>

Chamber of Chemical Industries
Tel: +20 (2) 2579-7021, 2579-7031, 2575-0240
Fax: +20 (2) 2575-6117
E-mail: cciegy@yahoo.com, info@cci-egy.com

Chamber of Food Industries
Tel: +20 (2) 2574-8627
Fax: +20 (2) 2574-8312
E-mail: sahar@egycofi.org.eg

Chamber of Leather Industries
Tel: +20 (2) 2576-5404, 2575-9303
Fax: +20 (2) 2576-5632
E-mail: info@leatheregypt.com

Chamber of Metallurgical Industries
Tel: +20 (2) 2577-4667, 2577-8675
Fax: +20 (2) 2577-4556
E-mail: cmieg@idsc.net.eg

Chamber of Engineering Industries
Tel: +20 (2) 2577-4334, 2577-8060, 2577-4112
Fax: +20 (2) 2577-0889, 2575-3214
E-mail: info@ceiegypt.org, Web site: <http://www.ceiegypt.org>

Chamber of Petroleum & Mining
Tel: +20 (2) 2392-6462
Fax: +20 (2) 2393-0098
E-mail: pet.min.ch@fei.org.eg

Chamber of Printing Industries
Tel: +20 (2) 2577-0451
Fax: +20 (2) 2577-7925
E-mail: cpi@link.net

Chamber of Leather Tanning Industries
Tel: +20 (2) 2577-3915, 2577-9822
Fax: +20 (2) 2577-9676
E-mail: clt@idsc.net.eg

Chamber of Woodworking & Furniture Industries
Tel: +20 (2) 2577-1778, 2579-7939, 2579-7896
Fax: +20 (2) 2577-0358
E-mail: cwwfi@fei.org.eg

Chamber of Pharmaceutical Industries
Tel: +20 (2) 2393-7270
Fax: +20 (2) 2393-7260, E-mail: drugchamber@yahoo.com

Information Technology & Communication Chamber
Tel.: +20 (2) 2403-1987, 2403-1978, 2403-1985
Fax: +20 (2) 2403-1985
E-mail: cit@cit-fei.org

Healthcare Chamber
Tel. & Fax: +20 (2) 3337-4307
E-mail: hcp_chamber@fei.org.eg

Chamber of Ready-Made Garments
Tel.: +20 (2) 2528-8922
Fax: +20 (2) 2528-8933
E-mail: info.ecaht@gmail.com, Web site: <http://www.ecahtegypt.com>

Egyptian Businessmen's Association (EBA)
Tel: +20 (2) 3572-3020, 3573-6030, +20 (100) 538-4604-5
Fax: +20 (2) 3572-3855, 3573-7258
E-mail: eba@eba.org.eg, Website: <http://www.eba.org.eg>

Alexandria Business Association (ABA)
Tel: +20 (3) 484-8978, 484-8979
Fax: +20 (3) 487-2411, 487-2206
E-Mail: aba@aba.org.eg, Website: <http://aba.org.eg>

Egyptian Junior Businessmen's Association (EJB)
Tel: +20 (2) 2528-4094
Fax: +20 (2) 2528-4095
E-mail: info@ejb.org.eg, Web site : <http://www.ejb.org.eg>

Borg El Arab Investors Association
Tel: +20 (3) 459-3650
Fax: +20 (3) 459-1198
E-Mail: info@borgassoc.org, sofia_mhmd_2010@yahoo.com

Egyptian Small Enterprise Development Foundation
Tel: +20 (2) 3336-3980/1/2
Fax: +20 (2) 3336-3983
Web site: <http://www.esed-eg.com>

Sixth of October Investors Association
Tel.: +20 (2) 3697-4256, 3697-4250
Fax: +20 (2) 3697-4267
E-mail: info@socia1.com, Web site: <http://www.octinvestors.com.eg>

Sadat City Investors Association
Tel: +20 (48) 260-1614, 260-2992, 260-2968
Fax: +20 (48) 260-1468
E-mail: info@sadat-city.com, Web site: <http://sadat-city.com>

Tenth of Ramadan Investors Association
Tel: +20 (15) 363-655, +20 (55) 449-4406, 449-4429
Fax: +20 (55) 4494414
E-Mail: info.triaeg@yahoo.com, Web site: <http://triaeg.org>

4. Τράπεζες

National Bank of Egypt
Phone: +20 (2) 2594-5000
Fax: +20 (2) 2594-5137
Web site: <http://www.nbe.com.eg>

Banque Misr
Phone: +20 (2) 2391-2172, 2391-2029, 2397-8853
Fax: +20 (2) 2390-8464, 2392-5768
Web site: <http://www.banquemisr.com>

Banque Du Caire
Phone: +20 (2) 2391-6499
Fax: +20 (2) 2395-0032
Web site: <http://www.banqueducaire.com>

Commercial International Bank (CIB)
Phone: +20 (2) 3747-2000
Fax: +20 (2) 3774-5332
Web site: <http://www.cibeg.com>

National Bank of Greece, Cairo Branch
Phone: +20 (2) 3337-0751
Fax: +20 (2) 3337-0579
Web site: <http://www.nbg.com.eg>

Bank Audi
Phone: +20 (2) 3534-3300
Fax: +20 (2) 3536-2120
Web site: <http://www.bankaudi.com.eg>

Qatar National Bank Al Ahli
Phone: +20 (2) 2770-7000-03
Fax: +20 (2) 2770-7799
Web site: <http://www.qnbalahli.com>

Bank of Alexandria
Phone: +20 (2) 2399-2000
Web site: <http://www.alexbank.com>

Arab Bank
Phone: +20 (2) 3531-4800
Web site: <http://www.arabbank.com.eg>

African Export Import Bank
Phone: +20 (2) 2456-4100-03, 2451-5201-02
Fax: +20 (2) 2456-4110, 2451-5008
Web site: <https://www.afreximbank.com>

Bank ABC-Egypt (Arab Banking Corporation Egypt)
Phone: +20 (2) 2586-1199, 2586-1000
Fax: +20 (2) 2811-1555
Web site: <https://www.bank-abc.com>

Arab International Bank
Phone: +20 (2) 2391-8794, 2391-6391, 2391-6492, 2391-6120
Fax: +20 (2) 2391-6233, 2391-2319
Web site: <http://www.aib.com.eg>

Attijariwafa Bank S.A. (πρώην Barclays Bank Egypt)
Phone: +20 (2) 2529-6100, 2529-1300
Web site: <http://www.attijariwafabank.com.eg>

Citibank N.A. Egypt
Phone: +20 (3) 483-9341-42
Fax: +20 (3) 487-4363

Credit Agricole Egypt
Phone: +20 (2) 3332-9300
Web site: <http://www.ca-egypt.com>

Export Development Bank of Egypt
Phone: +20 (2) 2810-1536, 2810-1548-49, 3338-7085
Web site: <http://www.ebebank.com>

Faisal Islamic Bank of Egypt
Phone: +20 (2) 3333-0930, 3333-0979, 3762-1285-87, 3762-1289
Fax: +20 (2) 3762-1281
Web site: <http://www.faisalbank.com.eg>

Housing & Development Bank (HDB)
Phone: +20 (2) 3748-1361
Fax: +20 (2) 3749-9388
Web site: <http://www.hdb-egy.com>

HSBC Bank Egypt SAE
Phone: +20 (2) 3535-9100, 3535-9600, 3535-9800, 2529-6900, 2529-6940, 2529-6970
Web site: <http://www.hsbc.com.eg>

Egyptian Housing Finance (E.H.F.C.)
Phone: +20 (2) 3761-1004-05
Fax: +20 (2) 3761-6943
Web site: <http://www.ehfc.com.eg>

Egyptian Gulf Bank
Phone: +20 (2) 2594-8528
Web site: <http://www.eg-bank.com>

Industrial Development & Workers Bank of Egypt (IDBE)
Phone: +20 (2) 2578-4635
Fax: +20 (2) 2578-6580

Mashreq Bank Egypt
Phone: +20 (2) 2456-1580
Web site: <http://www.mashreqbank.com/egypt>

Misr Financial Investments
Phone: +20 (2) 3749-8537-38, 3335-4692
Fax: +20 (2) 3749-3374
Web site: <http://www.mfic-sae.com>

Misr Iran Development Bank
Phone: +20 (2) 3572-7311
Fax: +20 (2) 3570-1185
Web site: <http://www.midb.com.eg>

National Investment Bank
Phone: +20 (2) 2798-7406, 2798-7401, 2798-7273, 2798-7399, 2794-3088, 2794-1336
Web site: <http://www.nib.gov.eg>

Al Ahli Bank of Kuwait
Phone: +20 (2) 3535-2790-91
Web site: <http://www.abkegypt.com>

Société Arabe Internationale de Banque
Phone: +20 (2) 3332-5270
Web site: <http://www.saib.com.eg>

Suez Canal Bank
Phone: +20 (2) 2160-1879
Web site: <http://scbank.com.eg/IndexEN.aspx>

The United Bank
Phone: +20 (2) 2792-0146-49
Fax: +20 (2) 2792-0153
Web site: <https://www.theubeg.com>

Blom Bank Egypt
Phone: +20 (2) 3332-2770-09
Fax: +20 (2) 3749-4508, 3749-4168, Web site: <http://www.blombankeypt.com>

Emirates National Bank of Dubai Egypt
Phone: +20 (2) 2366-1000
Web site: <http://www.emiratesnbd.com.eg>

Arab Investment Bank Egypt
Phone: +20 (2) 2577-0376
Fax: +20 (2) 2773-9286
Web site: <http://www.aibegypt.com>

Ahli United Bank
Phone: +20 (2) 2249-9500, 2249-9900, 2249-9700
Fax: +20 (2) 2613-5160
Web site: <https://www.ahliunited.com/eg>

Al Baraka Bank of Egypt
Phone: +20 (2) 2160-0118
Web site: <http://www.albaraka-bank.com.eg>

National Bank of Kuwait (NBK)
Phone: +20 (2) 2614-9400
Web site: <https://www.nbk.com/egypt.html>

Abu Dhabi Islamic Bank Egypt
Phone: +20 (2) 3828-9300
Web site: <https://www.adib.eg>

Union National Bank Egypt
Phone: +20 (2) 3828-0700
Web site: <https://www.unb-egypt.com/en/personal>

Arab African International Bank
Phone: +20 (2) 2673-3107
Web site: <http://www.aaib.com>

National Bank of Abu Dhabi Egypt
Phone: +20 (2) 2407-5000, 2407-5300
Fax: +20 (2) 2400-5410, 2407-5295
Web site: <https://www.bankfab.com/en-eg>

Bank of Nova Scotia Cairo Branch
Phone: +20 (2) 3747-9800-05
Fax: +20 (2) 3747-9807-08

5. Διοργανωτές Εκθέσεων

Egypt Expo & Convention Authority (EECA)
Tel.: +20 (2) 2263-3222
Fax: +20 (2) 2263-4640
E-mail: eeca@eeca.gov.eg, Web site: <http://www.eeca.gov.eg>

IFP EGYPT

Tel.: +20 (2) 2537-8949

E-mail: info@ifpegypt.com, Web site: <http://www.ifpegypt.com>

Konzept Exhibitions & Event Management

Tel: +20 (2) 2524-5187-88

Fax: +20 (2) 2524-5199

Email: info@konzept-egypt.com, Web site: <http://www.konzept-egypt.com>

Green Land for Organizing Exhibitions & Conferences

Tel.: +20 (2) 2082-2137, 2082-2109

Fax : +20 (2) 2082-2108

Mobile : +20 128 363-3814, 100 364-8329

E-mails: info@egymedica.com, marketing@egymedica.com

Vision Fairs Co.

Tel.: +20 (2) 3335-5423

Fax: +20 (2) 3336-7979

Email: info@visionfairs.com, Web site: <http://visionfairs.com>

Pyramids International Co.

Tel: +20 (2) 2623-3190

Fax: +20 2 2623-3191

Email: info@pyramidsfaireg.com, Web site: <http://pyramidsfaireg.com>

DMG Events Middle East

Tel. +20 (2) 2753-8401, +20 100 178-3246 (Ms. Noha Kabbani, Project Manager)

E-mail: noha-egypt@acg-itf.com, egypt.conference@dmgevents.com

Tel.: +97 (1) 4445-3631, 5699-07089

Emails: iosineheijmans@dmgeventsme.com, mennalotfy@dmgeventsme.com

Official Representative for Greece: Paul Kyriazis

Tel.:+(30) 210-9616-109, +(30) 6932-336149

E-mail: paulkyriazis@pmk.gr

International Exhibition Organizing Group - IGM

Tel. +20 (2) 2342-3934

Fax: +20 (2) 2342-3935

Mobile: +20 111 555-8710

Emails: graintech@igmfairs.com, info@igmfairs.com, info@graintecheg.com, Web site:

<http://www.igmfairs.com>, <https://graintecheg.com>

Al Ahram Advertising Agency

Tel.: +20 (2) 2770-4550, 2770-4254

Fax: +20 (2) 2578-5889

Informa Co.

Tel.: +20 (2) 2322-6969, 2322-6980

E-mails: infor.egypt@informa.com, ed.johnson@informa.com, Ramy.Boushra@informa.com, dina.abuelrish@informa.com, mostapha.khalil@informa.com, faariss.khalil@informa.com, alexander.edwards@informa.com, northafricahealth@informa.com, afmexpo@informa.com, mohamed.abdelhamid@informa.com, hanaa.youssef@informa.com, rania.salaheldin@informa.com, nadine.salama@informa.com

Art Line Co.

Tel.: +20 (2) 2753-8323, 2273-2237

Emails: int.sales@acg-itf.com, hosni.fouad@artline.com.eg, Web site: <http://www.artline.com.eg>

Cairo Expo Marketing & Exhibitions

Tel.: +20 106 502-0377, 127-501 6033, 106 750-0966

Emails: info@cairoexpo.net, info@hvaregypt.com, Web site: <http://www.cairoexpo.net>, <http://www.hvaregypt.com>

Universal Trade Fairs
Tel.: +20 100 608-8019, +20 (2) 2359-4110
Fax: +20 (2) 2378-0458
Emails: info@egybeautyexpo.com, int.sales@egybeautyexpo.com, int2.egybeautyexpo@outlook.com,
gm@egybeautyexpo.com, Web site: <http://utfaexpo.com>

Defile D'Egypte Co.
Tel.: +20 (2) 2401-9488, 2403-5345
Fax: +20 2 2405-1618
Email: info@defiledegypte.com, Web site: <http://defiledegypte.com/main.htm>

Dar El Menyawi for Organizing Exhibitions
Tel.: +20 (3) 302-2891
Fax: +20 (3) 345-9533

Egyptian Group for Marketing
Tel: +20 (2) 2261-9160, 2405-0151, 2405-1909
Fax: +20 (2) 2263-5215
Mobile: +20 122 179-9060
Email: info@hace.com.eg, Web site: <http://www.hace.com.eg>

Events Middle East
Tel.: +20 (2) 3912-0659
Fax: +20 (2) 3825-0812
E-mail: info@events-me.com, Web site: <http://www.events-me.com>

Al Awael for International Trade Fairs (ATF)
Tel.: +20 (2) 2358-0982, 2767-0146
Fax: +20 (2) 2358-0982
E-mail: info@atf-egy.com, Web site: <https://atf-egy.com/index.aspx>

Arab African Conferences & Exhibitions (ACE)
Tel.: +20 (2) 2378-1592
Fax: +20 (2) 2378-0458

Arabian German for Exhibitions S.A.E.
Tel.: +20 (2) 2270-3584-85
Fax: +20 (2) 2270-3586
E-mail: info@arabiangerman.com, Web site: <http://www.arabian-german.com>

Middle East Trade Fairs
Tel.: +20 (2) 3335-7494, 3761-2758
Fax: +20 (2) 3761-7898
E-mails: info@apexcairo.net, info@mtf-fairs.com, Web site: <http://www.apexcairo.net>

Sama Marketing Business
Tel. & Fax: +20 (2) 3353-9456
Mobiles: +20 100 727-4969, 111 647-5842, 122 756-4203
E-mails: info@smbegypt.com, smbegypt@link.net, Web site: <http://www.smbegypt.com>

International Trade Expo Co.
Tel. & fax: +20 (2) 2261-5141
Mobiles: +20 100 164-5408, 101 452-6699

Global for Organizing Local & International Exhibition Co.
Tel.: +20 (2) 3703-4409
Mobile: +20 114 055-5569

Egy Health Expo
Tel: +20 100 651-2802, 120 038-9400, 100 604-5156
Fax: +20 (2) 3338-6304
E-mail: info@egyhealthexpo.com, Web site: <http://www.egyhealthexpo.com/en>

Nile Trade Fairs
Tel.: +(202) 2671-2287, 2670-5239, 2275-3634
Fax: +(202) 2275-3634
E-mail: info@nilefairs.com, Web site: <http://www.nilefairs.com>

Egytec Engineering Co.
Tel.: +20 (2) 2736-7549, 2735-5877, 2735-5837
Fax: +20 (2) 2735-8801
Emails: info@egytraffic-africa.com, marketing@egytraffic-africa.com, sales@egytraffic-africa.com,
Web site: <http://egytraffic-africa.com>

Innova Trade Fairs
Tel.: +20 (2) 26036739, +20 101 200-2727
E-mails: info@innovafairs.com, info@packafrica.org, Web site: <http://www.packafrica.org>

6. Ξενοδοχεία

Le Meridien Cairo Airport
Tel: +20 (2) 2265-9000
www.marriott.com/hotels/travel/caiam-le-meridien-cairo-airport/?program=spg

Hilton Heliopolis
Tel: +20 (2) 2267-7730
www3.hilton.com/en/hotels/egypt/hilton-cairo-heliopolis

Cairo Marriott Hotel
Phone: +20(2) 2728-3000
Fax: +20(2) 2728-3001
Web site: <http://www.caiomarriotthotel.com>

Hilton Cairo Zamalek
Tel: +20 (2) 2737-0055
www3.hilton.com/en/hotels/egypt/hilton-cairo-zamalek-residences-CAIZRHI

InterContinental City Stars Cairo
Phone: +20(2) 2480-0100
Fax: +20(2) 2480-0200
Web site: <https://www.ihg.com/intercontinental/hotels/gb/en/cairo/crohc/hoteldetail>

Semiramis InterContinental
Phone: +20(2) 2798-8000
Web site: <https://www.ihg.com/intercontinental/hotels/gb/en/cairo/croha/hoteldetail>

Conrad Cairo Hotel
Phone: +20 (2) 2580-8000
Fax: +20 (2) 2580-8080
Web site: <http://conradhotels3.hilton.com/en/hotels/egypt/conrad-cairo-CAICICI/index.html>

Grand Nile Tower Hyatt Hotels Cairo
Phone: +20 (2) 2365-1234
Fax: +20 (2) 2362-1927
E-mail: info@grandniletower.com, <http://grandniletower.com>

Four Seasons Cairo Nile Plaza
Phone: +20 (2) 2791-7000
Fax: +20 (2) 2791-6900
Web site: <http://www.fourseasons.com/cairo>

Ramses Hilton Hotel
Phone : +20 (2) 2577-7444
Fax: +20 (2) 2575-2942
E-mail: ramses@hilton.com
Web site: <http://www3.hilton.com/en/hotels/egypt/ramses-hilton-CAIRHTW/index.html>

Nile Ritz-Carlton Hotel
Phone: +20 (2) 2577-8899
E-mail: Rc.cairz.leads@ritzcarlton.com
Web site: <http://www.ritzcarlton.com/en/hotels/middle-east/cairo#Hotel>

Sofitel Gezirah Hotel
Phone: +20 (2) 2737-3737
Fax: +20 (2) 2739-8298
Web site: <http://www.sofitel.com>

Fairmont Nile City Hotel Cairo
Phone: +20 (2) 2461-9494
Web site: <http://www.fairmont.com/nile-city-cairo>

Kempinski Nile Hotel Cairo
Phone: +20 (2) 2798-0000
Web site: <https://www.kempinski.com/ar/cairo/nile-hotel>

Hotels in New Cairo

Royal Maxim Palace Kempinski Cairo
Tel: +20 (2) 2249-5300
www.kempinski.com/en/cairo/royal-maxim-palace-kempinski-cairo

Dusit Thani Lake View
Tel: +20 (2) 2614-0000
www.dusit.com/dusitthani/lakeviewcairo

JW Marriott
Tel: +20 (2) 2411-5588
www.marriott.com/hotels/travel/caijw-jw-marriott-hotel-cairo

7. Διπλωματικές αποστολές

Embassy of Austria in Cairo
Tel: +20 (2) 3570-2975, Fax: +20 (2) 3570-2979
E-mail : kairo-ov@bmeia.gv.at
Web site: www.bmeia.gv.at/ceb-kairo

Embassy of Belgium in Cairo
Tel: +20 (2) 2794-7494, Fax: +20 (2) 2794-7239
E-mail : cairo@diplobel.fed.be
Web site: www.egypt.diplomatie.belgium.be

Embassy of Bulgaria in Cairo
Tel: +20 (2) 2736-3025, Fax: +20 (2) 2736-3826
E-mail : embassy.cairo@mfa.beg
Web site: www.mfa.bg/embassies/egypt

Embassy of Canada in Cairo
Tel: +20 (2) 2461-2200, Fax : +20 (2) 2461-2201
E-mail : cairo@international.gc.ca
Web site: www.international.gc.ca

Embassy of the Republic of Cyprus in Egypt
Tel: +20 (2) 2737-7012-14, Fax: +20 (2) 2737-7016
E-mail: cairoembassy@mfa.gov.cy
Web site: http://www.mfa.gov.cy/mfa/Embassies/Embassy_Cairo.nsf/DMLindex_en/DMLindex_en?OpenDocument

Embassy of the Czech Republic in Cairo
Tel: +20 (2) 3333-9700, Fax: +20 (2) 3748-5892
E-mail: cairo@embassy.mzv.cz
Web site: www.mzv.cz/cairo

Royal Danish Embassy in Cairo
Tel: +20 (2) 2461-6630, Fax: +20 (2) 2461-9330
E-mail: caiamb@um.dk
Web site: <http://egypten.um.dk>

Embassy of Finland in Cairo
Tel: +20 (2) 2736-3722 , Fax: +20 (2) 2737-1376
E-mail: sanomat.kai@formin.fi
Web site: <http://www.finland.org.eg>

Embassy of France in Cairo
Tel: +20 (2) 3567-3200, Fax: +20 (2) 3567-3201
E-mail: questions@ambafrance-eg.org
Web site: www.eg.ambafrance.org

Embassy of Germany in Cairo
Tel: +20 (2) 2728-2000, Fax: +20 (2) 2728-2159
E-mail: info@kairo.diplo.de
Web site: www.kairo.diplo.de

Embassy of Hungary in Cairo
Tel: +20 (2) 2735-8634, 2737-0019, Fax: +20 (2) 2735-8648
E-mail: mission.cai@mfa.gov.hu
Web site: www.kairo.mfa.gov.hu

Embassy of Ireland in Cairo
Telefax: +20 (2) 2728-7100, Fax: +20 (2) 2736-2863
E-mail: cairoembassy@dfa.ie
Web site: www.dfa.ie/irish-embassy/egypt

Embassy of Italy in Cairo
Tel: +20 (2) 2794-3194, Fax: +20 (2) 2794-0657
E-mail: ambasciata.cairo@esteri.it
Web site: www.ambilcairo.esteri.it

Embassy of Latvia in Cairo
Tel: +20 (2) 2738-4188, Fax: +20 (2) 2738-4189
E-mail: emhassy.egypt@mfa.gov.lv
Web site: www.mfa.gov.lv/egypt

Embassy of Malta in Cairo
Tel: +20 (2) 2461-9960, Fax: +20 (2) 2461-9962
E-mail: maltaembassy.cairo@gov.mt
Web site link: www.foreignaffairs.gov.mt/en/Embassies/ME_Cairo/Pages/ME_Cairo.aspx

Royal Netherland Embassy in Cairo
Tel: +20 (2) 2739-5500, Fax: +20 (2) 2736-3821
E-mail: kai@minbuza.nl
Web site: www.netherlandsendyou.nl

Royal Norwegian Embassy in Cairo
Tel: +20 (2) 2728-3900, Fax: +20 (2) 2728-3901
E-mail: emb.cairo@mfa.no
Web site: www.norway.no/en/egypt

Embassy of Romania in Cairo
Tel: +20 (2) 2736-0107, Fax: +20 (2) 2736-0851
E-mail: cairo@mae.ro, Web site: www.cairo.mae.ro

Embassy of Russia in Cairo
Tel: +20 (2) 3748-9353-55, Fax: +20 (2) 3760-9074
E-mail: rus.egypt@mail.ru
Web site: www.egypt.mid.ru

Embassy of the Slovak Republic in Cairo
Tel: +20 (2) 3335-8240, 3335-7544, Fax: +20 (2) 3335-5810
E-mail: emb.cairo@mzv.sk
Web site: www.mzv.sk/web/kahira-en

Embassy of Slovenia in Cairo
Tel: +20 (2) 3749-8171, Fax: +20 (2) 3749-7141
E-mail: vka@gov.si
Web site: <http://cairo.embassy.si>

Embassy of Spain in Cairo
Tel: +20 (2) 2735-6437 / 397, Fax: +20 (2) 2735- 2132
E-mail: emb.elcairo@maec.es
Web site: www.exteriores.gob.es/ebajadas/elcairo

Embassy of Sweden in Cairo
Tel: +20 (2) 2728-9200, Fax: +20 (2) 2728-9260
E-mail: ambassaden.kairo@gov.se
Web site: www.swedenabroad.se/en/embassies/egypt-cairo

British Embassy in Cairo
Tel: +20 (2) 2791- 6000, Fax: +20 (2) 2791- 6130
E-mail: commercial.cairo@fco.gov.uk
Web site: www.gov.uk/world/organisations/british-embassy-cairo

Embassy of the United of States in Cairo
Tel: +20 (2) 2797-3300, Fax: +20 (2) 2797-3200
Web site: www.eg.usembassy.gov

8. Διεθνείς-Περιφερειακοί Οικονομικοί Οργανισμοί

EU Delegation to Egypt
Tel: +20 (2) 2461-9860
Fax: +20 (2) 2461-9884
E-mail: delegation-egypt@eeas.europa.eu
Web site: https://eeas.europa.eu/delegations/egypt_en

European Investment Bank, Representation to Egypt
Tel.: +20 (2) 2461-9890
Fax: +20 (2) 2461-9891
E-mail: cairo@eib.org
Web site: <https://www.eib.org>

United Nations Development Program (UNDP)
Tel & Fax: +20 (2) 2574-2620
E-mail: registry.eg@undp.org
Web site: <http://www.eg.undp.org>

World Bank
Tel.: +20 (2) 2461-9983-85
E-mail: ewahby@worldbank.org
Web site: <http://www.worldbank.org/en/country/egypt>

African Export Import Bank (AFREXIM)
Tel: +20 (2) 2456-4100/01/02/03, 2451-5201/02
Fax: +20 (2) 2456-4110, 2451-5008
Website: www.afreximbank.com

African Development Bank, Egypt Country Office (AFDB)
Tel: +20 (2) 2256-3790/01
Fax: +20 (2) 2256-3792
E-mail: M.BLOMBERG@AFDB.ORG
Web site: www.afdb.org

EBRD Egypt
Tel.: +20 (2) 2322-5900, +20 (3) 541-9155
Web site: www.ebrd.com/egypt.html

International Finance Corporation (IFC)
Tel: +20 (2) 2461-4200
E-mail: WLabadi@ifc.org
Web site: www.ifc.org

KfW Office Cairo
Tel.: +20 (2) 2736-9525
Fax: +20 (2) 2736-3702
E-mail: KfW.Cairo@kfw.de
Web site: <https://www.kfw-entwicklungsbank.de/International-financing/KfW-Development-Bank/Local-presence/North-Africa-and-Middle-East/Egypt>

GIZ Office Cairo
Tel.: +20 (2) 2735-9750
Fax: +20 (2) 2738-2981
E-mail: giz-aegypten@giz.de
Web site: <https://www.giz.de/en/worldwide/319.html>

Cairo Regional Center for International Commercial Arbitration
Tel: +20 (2) 2735-1333/35/37
Fax: +20 (2) 2735-1336
E-mail: info@crcica.org
Web site: <https://crcica.org>

9. Ελληνική Ομογένεια

ΕΛΛΗΝΙΚΗ ΚΟΙΝΟΤΗΤΑ ΚΑΪΡΟΥ
Tel: +20 (2) 2591-3945, 2593-3372
Fax: +20 (2) 2588-4652
E-mail: greek.com@link.net
Web site: <http://ekkairo.org>

ΕΛΛΗΝΙΚΗ ΚΟΙΝΟΤΗΤΑ ΑΛΕΞΑΝΔΡΕΙΑΣ
Tel: +20 (3) 484-8484, 486-5084, 486-8496
Fax: +20 (3) 487-4854
E-mail: info@ekalexandria.org
Web site: <http://ekalexandria.org>

ΕΛΛΗΝΙΚΟ ΕΜΠΟΡΙΚΟ ΕΠΙΜΕΛΗΤΗΡΙΟ ΚΑΪΡΟΥ
Tel: +20 2 2574-1190
Fax: +20 2 2575-4970
E-Mail: info@greekchambercairo.com, admin@greekchambercairo.com
Web site: http://www.greekchambercairo.com/docs_en

ΕΛΛΗΝΙΚΟ ΕΜΠΟΡΙΚΟ ΕΠΙΜΕΛΗΤΗΡΙΟ ΑΛΕΞΑΝΔΡΕΙΑΣ
Tel: +20 (3) 486-8583, 486-2974
Fax: +20 3 486-2698
E-mail: greekchamber@link.net