

ΕΚΘΕΣΗ 2019

ΓΡΑΦΕΙΟΥ ΟΙΚΟΝΟΜΙΚΩΝ ΚΑΙ ΕΜΠΟΡΙΚΩΝ ΥΠΟΘΕΣΕΩΝ ΟΤΤΑΒΑΣ

ΓΙΑ ΤΗΝ ΟΙΚΟΝΟΜΙΑ ΤΟΥ ΚΑΝΑΔΑ
ΚΑΙ ΤΗΝ ΑΝΑΠΤΥΞΗ ΤΩΝ ΟΙΚΟΝΟΜΙΚΩΝ & ΕΜΠΟΡΙΚΩΝ ΣΧΕΣΕΩΝ
ΕΛΛΑΔΑΣ – ΚΑΝΑΔΑ



Συντάκτρια: Δήμητρα Σχοινά, Γραμματέας ΟΕΥ Α΄

Οττάβα, Ιούλιος 2020

Πίνακας περιεχομένων

1	Γενικά στοιχεία για τον Καναδά	1
2	Οικονομία Καναδά	8
2.1	Επισκόπηση καναδικής οικονομίας	8
2.1.1	Η δομή της οικονομίας	8
2.1.2	Βασικά οικονομικά μεγέθη.....	10
2.1.3	Εξωτερικό εμπόριο	11
2.1.3.1	Εμπόριο αγαθών.....	12
2.1.3.2	Εμπόριο υπηρεσιών	16
2.1.4	Επενδύσεις.....	20
2.2	Συγκριτικά πλεονεκτήματα κάθε Επαρχίας και Ομοσπονδιακού Εδάφους.....	20
2.3	Οικονομικές προβλέψεις 2020.....	22
2.4	Οικονομικές σχέσεις Καναδά	22
2.4.1	Καναδάς– Ευρωπαϊκή Ένωση (Συμφωνία CETA).....	22
2.4.2	Συμμετοχή σε περιφερειακές οικονομικές / τελωνειακές Ενώσεις	24
2.4.2.1	Εμπορικές συμφωνίες μεταξύ Επαρχιών και Ομοσπονδιακών Εδαφών... 24	
2.4.2.2	Συμφωνία Ελευθέρου Εμπορίου Νοτίου Αμερικής CUSMA (πρώην NAFTA) 24	
2.4.2.3	Περιεκτική και Προοδευτική Συμφωνία για την Εταιρική Σχέση των Χωρών του Ειρηνικού (CPTPP).....	25
2.4.3	G7	25
2.4.4	Εμπορικές σχέσεις Καναδά – Κίνας	25
3	Οικονομικές σχέσεις Ελλάδας – Καναδά	26
3.1	Διμερές εμπόριο	26
3.1.1	Εμπόριο αγαθών	26
3.1.2	Εμπόριο υπηρεσιών	34
3.2	Άμεσες επενδύσεις.....	35
3.2.1	Επενδύσεις της Ελλάδας στον Καναδά	35
3.2.2	Επενδύσεις Καναδά στην Ελλάδα	36
3.3	Θεσμικό πλαίσιο οικονομικής συνεργασίας Ελλάδας - Καναδά	36
3.4	Απολογισμός δράσεων οικονομικής διπλωματίας 2019	37

4	Συμπεράσματα – προτάσεις.....	39
4.1	Προοπτική ανάπτυξης διμερούς εμπορίου αγαθών και υπηρεσιών	39
4.1.1	Κατάλογος Διεθνών Εμπορικών Εκθέσεων στον Καναδά	39
4.2	Προοπτική προσέλκυσης επενδύσεων	41
4.3	Προτάσεις δράσεων ενίσχυσης εξωστρέφειας.....	41
4.3.1	Δράσεις για Επενδύσεις και Επιχειρηματική Συνεργασία.....	41
4.3.2	Δράσεις για Επιχειρηματικές Αποστολές	41
4.3.3	Λοιπές δράσεις για την Προώθηση Εξαγωγών.....	42
5	Παράρτημα.....	43
5.1	Χρήσιμες διευθύνσεις	43

Κατάλογος πινάκων

Πίνακας 1:	Βασικά στοιχεία για τον Καναδά.....	1
Πίνακας 2:	Στοιχεία Επαρχιών-Ομοσπονδιακών Εδαφών	3
Πίνακας 3:	Βασικά οικονομικά μεγέθη Καναδά	10
Πίνακας 4:	Εξωτερικό εμπόριο Καναδά	12
Πίνακας 5:	Εξαγωγές αγαθών Καναδά.....	12
Πίνακας 6:	Εισαγωγές αγαθών Καναδά	14
Πίνακας 7:	10 Σημαντικότεροι προορισμοί εξαγωγών Καναδά και η θέση της Ελλάδας (2019)	15
Πίνακας 8:	10 Σημαντικότεροι προμηθευτές Καναδά και η θέση της Ελλάδας (2019).....	15
Πίνακας 9:	Εισπράξεις Καναδά.....	16
Πίνακας 10:	Πληρωμές Καναδά.....	17
Πίνακας 11:	10 Σημαντικότεροι αγοραστές υπηρεσιών Καναδά (2019)	18
Πίνακας 12:	ΕΕ ως αγοραστής υπηρεσιών Καναδά (2019) και η θέση της Ελλάδας (2018) .	18
Πίνακας 13:	10 Σημαντικότεροι προμηθευτές υπηρεσιών Καναδά (2019)	19
Πίνακας 14:	ΕΕ ως προμηθευτής υπηρεσιών Καναδά (2019) και η θέση της Ελλάδας (2018)	19
Πίνακας 15:	Επενδύσεις από και προς τον Καναδά (ροές)	20
Πίνακας 16:	Τα κυριότερα παραγόμενα προϊόντα ανά Επαρχία/Έδαφος	21
Πίνακας 17:	Εμπορικό ισοζύγιο Ελλάδας – Καναδά	26
Πίνακας 18:	Ελληνικές εξαγωγές στον Καναδά – μεγάλες κατηγορίες.....	27
Πίνακας 19:	Ελληνικές εξαγωγές στον Καναδά – κυριότερα προϊόντα.....	28
Πίνακας 20:	Ελληνικές εισαγωγές από τον Καναδά – μεγάλες κατηγορίες	31
Πίνακας 21:	Ελληνικές εισαγωγές από τον Καναδά – κυριότερα προϊόντα	32
Πίνακας 22:	Συνολικό Ισοζύγιο υπηρεσιών	34
Πίνακας 23:	Εισπράξεις της Ελλάδας από τον Καναδά.....	34
Πίνακας 24:	Τουριστικές αφίξεις στην Ελλάδα από τον Καναδά.....	35
Πίνακας 25:	Πληρωμές της Ελλάδας στον Καναδά.....	35

Πίνακας 26: Επενδύσεις Καναδά στην Ελλάδα	36
Πίνακας 27: Προοπτική ανάπτυξης διμερούς εμπορίου αγαθών και υπηρεσιών	39
Πίνακας 28: Διεθνείς Εμπορικές Εκθέσεις στον Καναδά	39
Πίνακας 29: Προοπτική προσέλκυσης επενδύσεων από τον Καναδά.....	41

1 Γενικά στοιχεία για τον Καναδά

Ο Καναδάς είναι ομοσπονδιακό κράτος, με πρωτεύουσα την Οττάβα. Απαρτίζεται από δέκα Επαρχίες και τρία Ομοσπονδιακά Εδάφη. Πρόκειται για τη δεύτερη σε έκταση χώρα στον κόσμο. Εκτείνεται σε έξι ζώνες ώρας, ενώ απαιτούνται περίπου επτά ώρες, για να διανύσει κανείς αεροπορικά την απόσταση από το Χάλιφαξ της Νέας Σκωτίας μέχρι το Βανκούβερ της Βρετανικής Κολομβίας.

Βρέχεται από τρεις ωκεανούς, βόρεια από τον Αρκτικό, ανατολικά από τον Ατλαντικό και δυτικά από τον Ειρηνικό. Νότια συνορεύει με τις ΗΠΑ, έχοντας τα εκτενέστερα χερσαία σύνορα στον κόσμο, μήκους 8.891 χιλιομέτρων.

Πίνακας 1: Βασικά στοιχεία για τον Καναδά




ΚΑΝΑΔΑΣ	
Έκταση	9.984.670 τ.χλμ.
Πληθυσμός	37.971.020 (εκτίμηση β' τρίμ. 2020) <small>Πηγή: Στατιστική Υπηρεσία Καναδά</small>
Πρωτεύουσα	Οττάβα
Θρήσκευμα	67,28% Χριστιανοί (εκ των οποίων 38,78% Ρωμαιοκαθολικοί) 23,87% Άθεοι
Κυριότερα αστικά κέντρα	Τορόντο (Επαρχία Οντάριο) Μόντρεαλ (Επαρχία Κεμπέκ) Βανκούβερ (Επαρχία Βρετανικής Κολομβίας) Calgary (Επαρχία Alberta) Οττάβα-Γκατινό (Επαρχίες Οντάριο και Κεμπέκ)
Εθνικό νόμισμα	Καναδικό δολλάριο Μέση ισοτιμία 2019: 1 ευρώ = 1,4856\$CAN <small>Πηγή: Bank of Canada</small>
Πολίτευμα	Ομοσπονδιακή Βασιλευόμενη Κοινοβουλευτική Δημοκρατία
Μονάρχης	Βασίλισσα Ελισάβετ II
Γενικός Κυβερνήτης	Την βασίλισσα εκπροσωπεί ο Γενικός Κυβερνήτης του Καναδά. Από 2.10.2017 την θέση κατέχει η κυρία Julie Payette.
Πρωθυπουργός	Justin Trudeau
Ανεξαρτησία από το Η.Β.	1 ^η Ιουλίου 1867
Νομοθετικά Σώματα	Υπάρχουν δύο Νομοθετικά Σώματα: α) το Κοινοβούλιο (lower house) και β) η Γερουσία (upper house).
Δικαιοσύνη	Ανώτατος Επικεφαλής της Δικαστικής Αρχής: Right Honourable Richard Wagner (από 18/12/2017).
Διοικητική Διάρθρωση	Υπάρχουν τρία επίπεδα διοικητικής διάρθρωσης: -Ομοσπονδιακό -Επαρχιακό/Εδαφικό












	<p>-Δημοτικό</p> <p>Τομείς εθνικής και διεθνούς εμβέλειας που εμπίπτουν στην αποκλειστική αρμοδιότητα της Ομοσπονδιακής Κυβέρνησης είναι, μεταξύ άλλων, οι ακόλουθοι: εξωτερική πολιτική, άμυνα, πολιτογράφηση, ποινικό δίκαιο, εμπόριο και τηλεπικοινωνίες μεταξύ των Επαρχιών, νομισματική πολιτική.</p> <p>Η Ομοσπονδιακή Κυβέρνηση και οι Επαρχίες έχουν συντρέχουσα αρμοδιότητα στους τομείς που αφορούν στη γεωργία και τη μετανάστευση.</p> <p>Οι Κυβερνήσεις των Επαρχιών έχουν την αποκλειστική αρμοδιότητα σε θέματα εκπαίδευσης, υγείας, φυσικών πηγών (natural resources), ιδιοκτησίας και δικαιωμάτων του πολίτη, λεωφόρων. Στην αρμοδιότητά τους υπάγονται οι Δήμοι. Παρόμοιες αρμοδιότητες έχουν και οι Κυβερνήσεις των Ομοσπονδιακών Εδαφών.</p>
Εκλογικό σύστημα	<p>Ο Γενικός Κυβερνήτης διορίζεται από τον αρχηγό του Κράτους (από την Α.Μ. Βασίλισσα Ελισάβετ Β΄) με τη σύμφωνη γνώμη του Πρωθυπουργού.</p> <p>Εκλογές διενεργούνται για την ανάδειξη μελών του Ομοσπονδιακού Κοινοβουλίου (House of Commons), καθώς και για την ανάδειξη των κυβερνήσεων σε επίπεδο Επαρχιών και Εδαφών. Οι τελευταίες ομοσπονδιακές εκλογές διεξήχθησαν την 21^η Οκτωβρίου 2019.</p>
Μέσος Μισθός	<p>Ο μέσος ετήσιος μισθός το 2019 διαμορφώθηκε σε περίπου 52.600 CAD. Ο μέσος μηνιαίος μισθός κυμαίνεται στα 4.114,00 CAD (1.028,50 CAD εβδομαδιαίως) και το μέσο ωρομίσθιο 27,83 CAD. Από 1/10/2019, το κατώτατο ωρομίσθιο είναι \$13,85 CAD.</p> <p>Πηγή: Statistics Canada</p>
Επίσημες γλώσσες	Αγγλική και γαλλική
Οικονομικό έτος	1 ^η Απριλίου – 31 ^η Μαρτίου
Ώρα	<p>Υπάρχουν 6 ζώνες ώρας στον Καναδά.</p> <p>Η διαφορά ώρας με την Ελλάδα είναι από -5:30 (Newfoundland) μέχρι -10 ώρες (Βανκούβερ).</p> <p>Η διαφορά ώρας μεταξύ Οττάβας-Αθήνας είναι μείον επτά (-7) ώρες.</p>
Δημόσιες Αργίες	<p>1^η Ιανουαρίου (Νέο Έτος)</p> <p>Ημέρα της Οικογένειας (στις περισσότερες Επαρχίες 3^η Δευτέρα Φεβρουαρίου)</p> <p>Μεγάλη Παρασκευή και Δευτέρα του Καθολικού Πάσχα</p> <p>Εορτασμός επετείου γενεθλίων της Βασίλισσας Victoria (Victoria day), ήτοι Δευτέρα που προηγείται της 25^{ης} Μαΐου</p> <p>Εθνική Εορτή Καναδά: 1^η Ιουλίου</p> <p>Civic Holiday 1^η Δευτέρα Αυγούστου</p> <p>Ημέρα Εργασίας 1^η Δευτέρα Σεπτεμβρίου</p> <p>Ημέρα Ευχαριστιών 2^η Δευτέρα Οκτωβρίου</p> <p>Remembrance Day 11/11</p>

	Χριστούγεννα 25/12 Δεύτερη ημέρα Χριστουγέννων 26/12
Συμμετοχή Καναδά σε Διεθνείς Οργανισμούς (ενδεικτικός κατάλογος)	<p>Οργανισμός Ηνωμένων Εθνών (ΟΗΕ)</p> <p>Οργανισμός Αμερικανικών Κρατών (ΟΑΣ)</p> <p>Συμβούλιο για την Αρκτική στο πλαίσιο του ΟΗΕ</p> <p>Οικονομική Συνεργασία Ασίας-Ειρηνικού (ΑΡΕΡ)</p> <p>Ένωση των Εθνών της Νοτιοανατολικής Ασίας (ΑΡΕΑΝ)</p> <p>Κοινοπολιτεία</p> <p>Γαλλοφωνία (Francophonie)</p> <p>G7</p> <p>G20</p> <p>Διαμερικανική Τράπεζα Ανάπτυξης (ΙΔΒ)</p> <p>Διεθνής Οργάνωση Πολιτικής Αεροπορίας (ΙΑΟ)</p> <p>Διεθνές Ποινικό Δικαστήριο</p> <p>Οργανισμός Βορειοατλαντικού Συμφώνου (ΝΑΤΟ)</p> <p>Order of Malta</p> <p>Οργανισμός Οικονομικής Συνεργασίας και Ανάπτυξης (ΟΕΚΔ)</p> <p>Οργάνωση του ΟΗΕ για την Εκπαίδευση, την Επιστήμη και τον Πολιτισμό (ΥΝΕΣΚΟ)</p> <p>Παγκόσμια Τράπεζα</p> <p>Διεθνής Οργανισμός Ανανεώσιμων Πηγών Ενέργειας (ΙΡΕΝΑ)</p>

Στον πίνακα που ακολουθεί παρουσιάζονται βασικά στοιχεία για τις Επαρχίες και τα Ομοσπονδιακά Εδάφη:

Πίνακας 2: Στοιχεία Επαρχιών-Ομοσπονδιακών Εδαφών

Επαρχίες (Provinces)	Συνολική έκταση (τ.χλμ.)	Έκταση ξηράς land area (τ.χλμ)	Πληθυσμός σύμφωνα με την απογραφή της 10 ^{ης} Μαΐου 2016 (% επί του συνόλου του πληθυσμού)	Αύξηση πληθυσμού σε σύγκριση με την απογραφή του 2011	Πρωτεύουσα
 Αλμπέρτα (Alberta)	661.848 (6,6%)	640.330,46	4.067.175 (11,6%)	+11,6%	Έντμοντον (Edmonton)
 Βρετανική Κολομβία (British Columbia)	944.735 (9,5%)	922.503,01	4.648.055 (13,2%)	+5,6%	Βικτωρία (Victoria)
 Μανιτόμπα	647.797	552.370,99	1.278.365	+5,8%	Γουίνιπεγκ

	(Manitoba)	(6,5%)		(3,6%)		(Winnipeg)
	Νιου Μπράνσγουικ (New Brunswick)	72.908 (0,7%)	71.388,81	747.101 (2,1%)	-0,5%	Φρέντρικτον (Fredericton)
	Νέα Γη και Λαμπραντόρ (Newfoundland and Labrador)	405.212 (4,1%)	370.514,08	519.716 (1,5%)	+1%	Άγιος Ιωάννης (St. John's)
	Νέα Σκωτία (Nova Scotia)	55.284 (0,6%)	52.942,27	923.598 (2,6%)	+0,2%	Χάλιφαξ (Halifax)
	Οντάριο (Ontario)	1.076.395 (10,8%)	908,699.33	13.448.494 (38,3%)	+4,6%	Τορόντο (Toronto)
	Νήσος του Πρίγκιπα Εδουάρδου (Prince Edward Island)	5.660 (0,1%)	5.686,03	142.907 (0,41%)	1,9%	Σάρλοτταουν (Charlottetown)
	Κεμπέκ (Québec)	1.542.056 (15,4%)	1.356.625,27	8,164,361 (23,2%)	+3,3%	Πόλη του Κεμπέκ (Québec City)
	Σασκάτσουαν (Saskatchewan)	651.036 (6,5%)	588.243,54	1.098.352 (3,1%)	+6,3%	Ρεγγίνα (Regina)
Ομοσπονδιακά Εδάφη (Territories)		Συνολική έκταση (τ.χλμ.)	Έκταση ξηράς land area (τ.χλμ)	Πληθυσμός σύμφωνα με την απογραφή της 10^{ης} Μαΐου 2016	Αύξηση πληθυσμού σε σύγκριση με την απογραφή του 2011	Πρωτεύουσα
	Βορειοδυτικά Εδάφη (Northwest Territories)	1.346.106 (13,5%)	1.143.793,86	41.786 (0,12%)	+0,8%	Γέλοουναϊφ (Yellowknife)
	Νούναβουτ (Nunavut)	2.038.722 (21%)	1.877.778,53	35.944 (0,1%)	+12,7%	Ικαλούιτ (Ikaluit)
	Γιούκον (Yukon)	482.443 (4,8%)	474.712,68	35.874 (0,1%)	+5,8%	Γουάιτχορς (Whitehorse)
	Καναδάς (Canada)	9.984.670 (100%)	8.965.588,85	35.151.728 (100%)	+5%	Οττάβα (Ottawa)

Πηγή: Στατιστική Υπηρεσία Καναδά (Statistics Canada) / Επεξεργασία: Γρ. ΟΕΥ Οττάβας

Δημογραφικά στοιχεία

Σύμφωνα με την Στατιστική Υπηρεσία του Καναδά, ο πληθυσμός, κατά το β' τρίμηνο του 2020, ανήρχετο σε 37.971.020 κατοίκους. Ποσοστό 81% περίπου διαβιοί σε αστικές περιοχές. Το προσδόκιμο ζωής υπολογίζεται στα 79 έτη για τους άνδρες και 84 για τις γυναίκες.

Η πυκνότητα/αναλογία του πληθυσμού ως προς την έκταση της χώρας είναι περίπου 3,6 άτομα ανά τετραγωνικό χιλιόμετρο. Πολλές περιοχές είναι αραιοκατοικημένες, ενώ το μεγαλύτερο ποσοστό του πληθυσμού συγκεντρώνεται στα νότια σύνορα με τις ΗΠΑ.

Τα κυριότερα αστικά κέντρα βρίσκονται στο νότιο τμήμα της χώρας, σε κοντινή απόσταση από τις ΗΠΑ. Πρόκειται για τις πόλεις Τορόντο, Μόντρεαλ, Βανκούβερ, Κάλγκαρυ, Οττάβα/Γκατινό και Έντμοντον. Οι πιο πολυπληθείς Επαρχίες, οι οποίες συγκεντρώνουν το 86% του συνολικού πληθυσμού, είναι οι: Κεμπέκ, Οντάριο, Βρετανική Κολομβία και Αλμπέρτα. Οι λιγότερο κατοικημένες περιοχές είναι τα Ομοσπονδιακά Εδάφη, τα οποία συγκεντρώνουν μόλις το 0,3% του πληθυσμού.

Η канаδική κοινωνία είναι πολυπολιτισμική. Η έντονη μετανάστευση των τελευταίων δεκαετιών οδήγησε στην αύξηση του αριθμού των αλλοδαπών και των εθνικών ομάδων που εκπροσωπούν. Σήμερα, το ποσοστό των μεταναστών αντιπροσωπεύει το 22% περίπου του συνολικού πληθυσμού.

Οι πιο πολυπληθείς εθνικές ομάδες είναι εκείνες των Κινέζων και των Νοτιοασιατών. Αναμένεται, δε, διπλασιασμός του αριθμού Δυτικοασιατών, Κορεατών και Αράβων, κατά τα προσεχή έτη.

Ο αυτόχθον πληθυσμός, αβορίγινες (aboriginals), καταλαμβάνει ποσοστό της τάξεως του 3,8% του канаδικού πληθυσμού, παρουσιάζοντας, όμως, αυξητικές τάσεις. Το 60% των αβορίγιων είναι Ινδιάνοι της Βόρειας Αμερικής.

Μεταφορές

Ο Καναδάς διαθέτει **οδικό δίκτυο** περίπου 900.000 χιλιομέτρων, το οποίο εκτείνεται κατά 75% σε τέσσερις επαρχίες (Οντάριο, Κεμπέκ, Σασκάτσουαν και Αλμπέρτα). Σύμφωνα με το Σύνταγμα, οι δρόμοι υπάγονται στην επαρχιακή δικαιοδοσία, ενώ οι επαρχιακές και δημοτικές αρχές είναι αρμόδιες για την κατασκευή και συντήρηση σχεδόν ολόκληρου του οδικού δικτύου. Στην ομοσπονδιακή κυβέρνηση υπάγονται μόνο κάποια μεγάλα έργα (όπως γέφυρες) καθώς και οι δρόμοι των εθνικών πάρκων. Οι βασικές οδικές αρτηρίες εκτείνονται σε περισσότερα από 38.000 χλμ, για την κατασκευή και συντήρηση των οποίων φέρει ευθύνη το Εθνικό Σύστημα Οδών (NHS-National Highway System). Οι οδικές μεταφορές είναι ζωτικής σημασίας για τις σημαντικές βιομηχανίες του Καναδά, ενώ η πλειοψηφία των εμπορευματικών μεταφορών, μεταξύ Καναδά και ΗΠΑ, πραγματοποιείται οδικώς.

Το **σιδηροδρομικό δίκτυο** του Καναδά αποτελείται από ομοσπονδιακές και επαρχιακές σιδηροδρομικές γραμμές συνολικού μήκους περίπου 48.000 χλμ. Οι δύο κυριότερες εταιρείες διαχείρισης του δικτύου είναι οι: CN (εταιρεία εθνικών σιδηροδρομικών γραμμών Καναδά) και CP (Καναδικός Σιδηρόδρομος Ειρηνικού). Οι προδιαγραφές του δικτύου είναι ίδιες με των ΗΠΑ, ενώ δίδεται ιδιαίτερη έμφαση στην μεταφορά εμπορευμάτων. Το καναδικό σιδηροδρομικό δίκτυο κατέχει την τέταρτη θέση παγκοσμίως ως προς τον όγκο των μεταφερόμενων εμπορευμάτων και την πέμπτη σε σχέση με το μήκος του σιδηροδρομικού δικτύου. Ετησίως, μεταφέρονται, μέσω χερσαίων υπεραστικών μεταφορών, 75 εκατομμύρια επιβάτες και πλέον του 70% των εμπορευμάτων. Το σιδηροδρομικό δίκτυο αποτελεί το ασφαλέστερο μέσο μεταφοράς στον Καναδά για την κυκλοφορία εμπορευμάτων. Ο Καναδάς συνεχίζει καινοτόμες δράσεις ενίσχυσης των υποδομών, ώστε να βελτιωθεί η ενεργειακή απόδοση του σιδηροδρομικού δικτύου και να επιτευχθεί η δυνατόν μεγαλύτερη ασφάλεια.

Οι **αστικές συγκοινωνίες** υπάγονται στην δικαιοδοσία των Επαρχιών και των επιμέρους Δήμων. Λόγω αραιοκατοίκησης, οι περισσότερες πόλεις παρέχουν υπηρεσίες μεταφοράς κοινού με τη χρήση λεωφορείων, πούλμαν, τρόλεϋ, τραμ, ελαφρών και βαρέων σιδηροδρομικών και οδικών υποδομών. Περιορισμένος αριθμός πόλεων έχει πραγματοποιήσει επενδύσεις σε συστήματα υπογείων μετακινήσεων (μετρό), καθώς το κόστος τους είναι υψηλό και δυσανάλογο ως προς τη δυνατότητα εξυπηρέτησης των αναγκών των πολιτών. Συνήθως, προτιμάται, ως επί το πλείστον, η οχούμενη μετακίνηση.

Το **εναέριο δίκτυο** του Καναδά είναι ιδιαίτερα ανεπτυγμένο και εκτεταμένο, καταλαμβάνοντας την τέταρτη θέση παγκοσμίως. Το Εθνικό Δίκτυο Αεροδρομίων (National Airports System - NAS) αποτελείται από 26 αεροδρόμια (http://www.cacairports.ca/canadas_airports), τα οποία ανήκουν στο ομοσπονδιακό κράτος, ενώ, από το 2003, η διαχείρισή τους έχει περάσει στην τοπική αυτοδιοίκηση. Υπάρχουν, επίσης, κι άλλα μικρότερα αεροδρόμια, την κυριότητα των οποίων έχουν οι τοπικές αρχές.

Τα 26 αεροδρόμια που ανήκουν στο Εθνικό Δίκτυο NAS συγκεντρώνουν περίπου το 94% της εναέριας εμπορικής κίνησης και το μεγαλύτερο αριθμό επιβατών. Τα μεγαλύτερα αεροδρόμια του Καναδά είναι: Toronto Pearson International, Vancouver International και Montréal Pierre Elliot Trudeau International.

Οι **θαλάσσιες και ποτάμιες μεταφορές** είναι σημαντικές για την εξυπηρέτηση του εμπορίου, καθώς η χώρα συνορεύει με τρεις ωκεανούς και βρέχεται από τον πλωτό ποταμό Άγιο Λαυρέντιο, μήκους 1.197 χλμ., ο οποίος ενώνει τις Μεγάλες Λίμνες με τον Ατλαντικό Ωκεανό. Η «υδάτινη λεωφόρος» St. Lawrence είναι βαρύνουσας σημασίας για την καναδική οικονομία, καθώς εξυπηρετεί την αγορά της ανατολικής Βόρειας Αμερικής και παρέχει στις φορτωτικές εταιρείες τη δυνατότητα άμεσης πρόσβασης στο Μόντρεαλ, το Τorόντο, το Buffalo, το Ντιτρόιτ, το Σικάγο και το Duluth.

Ο Καναδάς διαθέτει περισσότερα από 300 λιμάνια. Η διαχείρισή τους υπάγεται στις 18 Λιμενικές Αρχές της χώρας (Canada Port Authorities-CPA, <https://www.tc.gc.ca/eng/programs/ports-canadaportauthorities-1107.htm>), οι οποίες είναι αυτόνομες ομοσπονδιακές αρχές. Το μεγαλύτερο λιμάνι του Καναδά είναι το λιμάνι του Μέτρο Βανκούβερ, το οποίο προήλθε από τη συνένωση των λιμένων Βανκούβερ και Fraser το 2008. Λόγω της γεωγραφικής του θέσης, συγκεντρώνει μεγάλο μέρος του канаδικού εμπορίου πετρελαίου και μονοπωλεί ουσιαστικά το εμπόριο με την Ασία. Από την πλευρά του Ατλαντικού, υπάρχουν οι διεθνείς λιμένες του Μόντρεαλ και του Χάλιφαξ, με συγκριτικό πλεονέκτημα την εγγύτητα των συμπληρωματικών μέσων μεταφοράς.

2 Οικονομία Καναδά

2.1 Επισκόπηση καναδικής οικονομίας

Σύμφωνα με την Έκθεση Νομισματικής Πολιτικής της Κεντρικής Τράπεζας του Καναδά, που δημοσιεύθηκε στις 22.01.2020, το βασικό επιτόκιο διατηρήθηκε σταθερό στο 1,75%. Η συγκρατημένη ανάκαμψη εντός του 2019, μετά από δύο «πενιχρά» τρίμηνα, αποδίδεται κυρίως στην παροδική άνοδο των εξαγωγών προϊόντων ενέργειας. Λόγω της δυσμενούς επίδρασης των εμπορικών διενέξεων στο διεθνές εμπόριο και της αβεβαιότητας που αυτές συνεπάγονται για τις καναδικές εξαγωγές και τις επιχειρηματικές επενδύσεις, ο ρυθμός ανάπτυξης για το 2019 διαμορφώθηκε στο 1,68%, ενώ ανεμένετο ότι θα φθάσει το 2% το 2020, βάσει εκτιμήσεων της Κεντρικής Τράπεζας πριν το ξέσπασμα της πανδημίας (covid-19) τον Μάρτιο 2020. Επίσης, κατά τους πρώτους μήνες τ.έ. η αγορά εργασίας παρουσίαζε θετική εικόνα με ταυτόχρονη αύξηση μισθών. Η ανάκαμψη της αγοράς κατοικιών, σε συνδυασμό με την ενίσχυση της κατανάλωσης, προεβλέπετο ότι θα είχε καθοριστική συμβολή στην αύξηση της οικονομικής ανάπτυξης του Καναδά, εντός του 2020, βάσει των τότε ισχυουσών συνθηκών.

2.1.1 Η δομή της οικονομίας

Φυσικοί πόροι

Ο Καναδάς είναι ο πέμπτος μεγαλύτερος παραγωγός πετρελαίου στον κόσμο με σημαντικά αποθέματα ορυκτών πόρων. Έτσι, κατατάσσεται μεταξύ των κορυφαίων παραγωγών ουρανίου (Σασκάτσουαν), νικελίου, σιδήρου, ποτάσας και κοβαλτίου παγκοσμίως, η ζήτηση των οποίων βαίνει διαρκώς αυξανόμενη. Ο τομέας ενέργειας αντιπροσωπεύει το 7% σχεδόν του καναδικού ΑΕΠ.

Επιπλέον, στον Καναδά συγκεντρώνεται το 20% των αποθεμάτων γλυκού νερού, παγκοσμίως, στην περιοχή των Μεγάλων Λιμνών και το 7% των αποθεμάτων ανανεώσιμων γλυκών υδάτων. Η χώρα διαθέτει, επίσης, τις μεγαλύτερες σε μήκος ακτές διεθνώς (ακτογραμμή 202.080 χιλιομέτρων). Οι εν λόγω υδάτινοι πόροι αποφέρουν ετήσιο κύκλο εργασιών 15 δισεκατομμυρίων δολλαρίων. Στον εν λόγω τομέα δραστηριοποιούνται 8.000 επιχειρήσεις, που προσφέρουν εργασία σε 220.000 περίπου άτομα.

Με δασώδη έκταση περίπου 348 εκατομμυρίων εκταρίων, η καναδική δασική βιομηχανία αντιπροσωπεύει το 2% σχεδόν του ΑΕΠ. Οι δασικές εκτάσεις αναλογούν στο 9% περίπου της παγκόσμιας δασικής κάλυψης. Λόγω των πολλών μέτρων προστασίας και βιώσιμης διαχείρισης που έχει θεσπίσει ο Καναδάς, ο ρυθμός αποδάσωσης στη χώρα αναλογεί σε ποσοστό 0,3% του παγκόσμιου ρυθμού αποδάσωσης. Επιπλέον, η δασική βιομηχανία συμβάλλει στην ανατροφοδότηση της αγοράς εργασίας. Στον υπό εξέταση τομέα, απασχολούνται πλέον των 215.000 εργαζομένων.

Γεωργία

Με περίπου 205.000 αγροτικές εκμεταλλεύσεις, η γεωργία συνεισφέρει σημαντικά στην канаδική οικονομία.

Συνιστά τον ακρογωνιαίο λίθο του αγροτικού τομέα και των γεωργικών προϊόντων διατροφής, των οποίων η συνολική συνεισφορά στο ΑΕΠ ανέρχεται σε ποσοστό μεγαλύτερο του 6%. Ο Καναδάς συγκαταλέγεται στους πέντε μεγαλύτερους εξαγωγείς γεωργικών και αγροτοβιομηχανικών προϊόντων διεθνώς.

Ο τομέας αυτός τυγχάνει κρατικής στήριξης, ενώ, παράλληλα, απολαμβάνει ομοσπονδιακών και επαρχιακών χρηματοδοτήσεων και επενδύσεων, ιδίως στην έρευνα και την ανάπτυξη. Ο κύριος όγκος της γεωργικής παραγωγής περιλαμβάνει σιτηρά (σιτάρι, κριθάρι, καλαμπόκι, βρώμη, σίκαλη), ελαιούχους σπόρους (κράμβη, σόγια και λιναρόσπορο), φρούτα και λαχανικά, όσπρια, κόκκινο κρέας, πουλερικά και προϊόντα γαλακτοκομικών προϊόντων.

Βιομηχανία

Ο Καναδάς έχει αναπτύξει μια διαφοροποιημένη και καινοτόμο βιομηχανία σε ποικίλους τομείς, όπως αεροδιαστημική, διαστημικό τομέα, βιοτεχνολογία, χημικά και πλαστικά, υγεία, γεωργία και περιβάλλον. Αυτός ο τεχνολογικός πλούτος τροφοδοτείται από ένα δίκτυο κορυφαίων Πανεπιστημίων και εξειδικευμένων τεχνολογικών κέντρων. Καναδικές εταιρείες, όπως η Bombardier, η CAE, η BlackBerry Limited και η McCain είναι από τις πιο ισχυρές στον κόσμο στον κλάδο τους. Ο βιομηχανικός τομέας αντιπροσωπεύει χονδρικά το 1/4 του ΑΕΠ του Καναδά.

Οι βιομηχανίες, για την παραγωγική γραμμή των οποίων είναι απαραίτητη η χρήση μετάλλων/μεταλλευμάτων, είναι κομβικής σημασίας για τον канаδικό βιομηχανικό τομέα. Συνήθως, οι εγκαταστάσεις τους βρίσκονται πλησίον κέντρων εξόρυξης πόρων και λιμένων θαλάσσιων μεταφορών. Ειδικότερα, ο εν λόγω τομέας αφορά κυρίως στις ακόλουθες βιομηχανίες: σιδηροδρομική βιομηχανία (Μόντρεαλ και Χάμιλτον), βιομηχανία μεταποίησης γεωργικών προϊόντων (Οντάριο και Winnipeg), αυτοκινητοβιομηχανία (Windsor, Τορόντο και Μόντρεαλ), αεροδιαστημική βιομηχανία (Μόντρεαλ) και ναυπηγική βιομηχανία (Κεμπέκ).

Έχοντας επίγνωση της σημασίας των νέων τεχνολογιών, η ομοσπονδιακή κυβέρνηση επενδύει στην έρευνα και την ανάπτυξη, δημιουργώντας καινοτόμες βιομηχανικές ομάδες σε μεγάλες πόλεις (Μόντρεαλ, Βανκούβερ και νότιο Οντάριο). Οι τομείς της βιοϊατρικής και της αυτοκινητοβιομηχανίας εξαρτώνται, σε μεγάλο βαθμό, από τις επενδύσεις και τη βιομηχανική παραγωγή των ΗΠΑ.

Υπηρεσίες

Ο τομέας των υπηρεσιών συνιστά το σημαντικότερο τμήμα της канаδικής οικονομίας και συμβάλλει περίπου στα 2/3 του ΑΕΠ. Τέσσερις στους πέντε Καναδούς εργάζονται στον

τριτογενή τομέα. Η πληροφορική, οι τηλεπικοινωνίες, οι χρηματοπιστωτικές υπηρεσίες, ο ασφαλιστικός τομέας είναι τομείς, στους οποίους ο Καναδάς έχει αξιόλογες επιδόσεις. Το Τορόντο αποτελεί διεθνές χρηματοπιστωτικό κέντρο, συναγωνιζόμενο επαξίως το Μόντρεαλ.

2.1.2 Βασικά οικονομικά μεγέθη

Πίνακας 3: Βασικά οικονομικά μεγέθη Καναδά

	2015	2016	2017	2018	2019
Ονομαστικό ΑΕΠ (δισ. CAD)	1.819,35	1.838,74	1.897,64	1.939,59	1.972,19
Μεταβολή ΑΕΠ	0,70%	1,07%	3,20%	2,21%	1,68%
Κατά κεφαλήν ΑΕΠ (CAD)	55.750	56.169	58.607	59.879	-
Ανεργία	6,9%	7,0%	6,3%	5,8%	5,7%
Πληθωρισμός	1,1%	1,4%	1,6%	2,3%	1,9%
Ισοζύγιο Γενικής Κυβέρνησης (% ΑΕΠ)*	-0,06	-0,45	-0,13	-0,4	-0,39
Χρέος Ομοσπονδιακής Κυβέρνησης (% ΑΕΠ)*	30,1	29,9	28,9	31,4	30,8 (2018-2019) 31 (2019-2020)
Ισοζύγιο τρεχουσών συναλλαγών (% ΑΕΠ) σε δισ. CAD	-69,57 (-3,8%)	-62,55 (-3,4%)	-60,19 (-3,17%)	-55,50 (-2,86%)	-47,00 (-2,38%)
Συναλλαγματική ισοτιμία CAD/Ευρώ	1,42	1,47	1,4650	1,5302	1,4856
Συναλλαγματική ισοτιμία CAD/USD	1,28	1,32	1,2986	1,2957	1,3269
Βασικό επιτόκιο	0,5%	0,5%	1%	1,75%	1,75%
Συναλλαγματικά διαθέσιμα (σε δισ. \$ ΗΠΑ)	79,75	82,72	86,63	83,93	85,30

Πηγές: Στατιστική Υπηρεσία Καναδά (StatCan), Κεντρική Τράπεζα Καναδά (Bank of Canada), Υπουργείο Οικονομικών, www.statista.com

*Δεδομένου ότι το οικονομικό έτος στον Καναδά ξεκινά την 1^η Απριλίου και λήγει την 31^η Μαρτίου, στη στήλη «2015» εμπίπτει το οικονομικό έτος 2014-2015, στη στήλη «2016» το οικονομικό έτος 2015-2016 κ.ο.κ.

Οικονομικό Έτος 4/2019-3/2020

Ο Προϋπολογισμός Οικονομικού Έτους 2019-2020 της Ομοσπονδιακής Κυβέρνησης, ο οποίος δημοσιεύθηκε στις 19 Μαρτίου 2019, χαρακτηρίστηκε ως «αρκετά εσωστρεφής». Με τίτλο «Επενδύοντας στη μεσαία τάξη» (*Investing in the middle class*), επικεντρώθηκε στις νέες θέσεις εργασίας, την υγειονομική περίθαλψη, την τρίτη ηλικία και τη στέγαση (<https://budget.gc.ca/2019/docs/plan/toc-tdm-en.html>).

Ο Προϋπολογισμός, «εμφορούμενος από πνεύμα εκλογών», όπως έχει ειπωθεί από οικονομικούς αναλυτές, εστίαζε το ενδιαφέρον του σε θέματα που απασχολούσαν τη μεσαία τάξη καθώς και το ευρύτερο φάσμα ψηφοφόρων. Οι συνολικές δαπάνες, σε βάθος

πενταετίας, θα ανήρχοντο σε 22,8 δισεκατομμύρια δολλάρια, ενώ το έλλειμμα, για το οικονομικό έτος 2019-20, θα διαμορφωνόταν σε 19,8 δισ. δολλάρια.

Μεταξύ των ευνοϊκών ρυθμίσεων του εν λόγω Προϋπολογισμού, αναφέρεται η μείωση του κυμαινόμενου επιτοκίου των σπουδαστικών δανείων, ήτοι κάτω του 2,5%, αλλά και η θέσπιση κανόνων για τη διευκόλυνση χρηματοδότησης πρώτης κατοικίας.

Ακόμη, προβλεπόταν δαπάνη ύψους έως και ενός δισεκατομμυρίου ευρώ, για δύο έτη, από το 2022-2023, για κάλυψη φαρμακευτικών δαπανών Καναδών ασθενών σπανίων νοσημάτων.

Επιπρόσθετα, δόθηκαν κίνητρα για την αγορά αυτοκινήτων με μηδενικές εκπομπές ή για την αναβάθμιση οικημάτων, ώστε να καταστούν ενεργειακά πιο αποδοτικά.

Μεταξύ άλλων, είχε προταθεί δαπάνη 130 εκατομμυρίων δολλαρίων, σε διάστημα πέντε ετών, αρχής γενομένης από το τρέχον έτος, για την εγκατάσταση νέων σταθμών επαναφόρτισης και ανεφοδιασμού ηλεκτρικών οχημάτων και οχημάτων κυψελών καυσίμου υδρογόνου σε απομακρυσμένες τοποθεσίες, χώρους εργασίας, δημόσιους χώρους στάθμευσης και εμπορικά και οικιστικά κτίρια.

Ο Προϋπολογισμός του 2019 περιελάμβανε, επίσης, ένα σχέδιο δαπάνης 1,01 δισ. δολλαρίων μέσω του Ταμείου «Green Municipal Fund», προς την Ομοσπονδία Καναδικών Δήμων, στο πλαίσιο εφαρμογής μεγάλων κοινοτικών και δημοτικών ενεργειακών προγραμμάτων.

Επιπρόσθετα, είχαν προβλεφθεί οικονομικές ενισχύσεις προς τα μέσα μαζικής ενημέρωσης και τους συνδρομητές εντύπου και ηλεκτρονικού τύπου.

Από τους λιγότερο ευνοουμένους ήταν οι *έχοντες ετήσιο εισόδημα* άνω των 250.000 δολλαρίων. Σημειώνεται ότι δεν υπήρχε πρόβλεψη μείωσης των συντελεστών φόρου εισοδήματος φυσικών προσώπων.

Επιπλέον, η Κυβέρνηση, αλλάζοντας το φορολογικό καθεστώς, πρότεινε τον *περιορισμό χρήσης δικαιωμάτων προαίρεσης* αγοράς μετοχών από εργαζομένους, που ουσιαστικά αποτελεί μία εναλλακτική μορφή αποζημίωσης.

Αντίθετα προς τις προσδοκίες που είχαν εκφραστεί, κατά την εκπόνηση του Προϋπολογισμού, δεν προβλέφθηκαν φορολογικές ελαφρύνσεις *ιδιοκτητών μικρών επιχειρήσεων*.

Εξαιτίας της πανδημίας του κορωνοϊού στον Καναδά από τον Μάρτιο 2020, δεν έχει κατατεθεί ακόμη ο νέος ομοσπονδιακός Προϋπολογισμός για το οικονομικό έτος 4/2020-3/2021.

2.1.3 Εξωτερικό εμπόριο

Το εξωτερικό εμπόριο του Καναδά αυξάνεται σταδιακά τα τελευταία έτη, ενώ το ισοζύγιο αγαθών και υπηρεσιών είναι ελλειμματικό.

Πίνακας 4: Εξωτερικό εμπόριο Καναδά

Αξία σε δισεκατομμύρια δολάρια Καναδά	2015	2016	2017	2018	2019
Εξαγωγές αγαθών	524,07	516,77	546,09	584,35	593,17
Εισαγωγές αγαθών	536,15	533,25	562,03	595,96	601,52
Εμπορικό ισοζύγιο	-12,08	-16,48	-15,94	-11,61	-8,35
Εξαγωγές υπηρεσιών	108,64	115,79	122,27	128,15	133,79
Εισαγωγές υπηρεσιών	133,96	138,52	145,50	149,58	154,23
Ισοζύγιο υπηρεσιών	-25,32	-22,73	-23,23	-21,43	-20,44

Πηγή: Στατιστική Υπηρεσία Καναδά (Statistics Canada), [Canadian International Merchandise Trade Database,https://www150.statcan.gc.ca/t1/tbl1/en/cv.action?pid=3610002101#timeframe](https://www150.statcan.gc.ca/t1/tbl1/en/cv.action?pid=3610002101#timeframe)

Επεξεργασία: Γραφείο ΟΕΥ Οττάβα

2.1.3.1 Εμπόριο αγαθών

Ειδικότερα ως προς το εμπόριο αγαθών, παρατηρείται μικρή αύξηση του όγκου εμπορίου (+1,22%), ανερχόμενο σε 1.194,69 δισεκατομμύρια δολάρια Καναδά.

Η αξία των καναδικών εξαγωγών το 2019 διαμορφώθηκε στα 593,17 δισεκατομμύρια δολάρια (+1,51%). Κυριότερος εξαγωγικός προορισμός είναι οι ΗΠΑ, με ποσοστό 75,43%. Αντίστοιχα, η αξία των εισαγωγών διαμορφώθηκε σε 601,52 δις. \$, ενώ στους σημαντικότερους προμηθευτές συγκαταλέγονται οι: ΗΠΑ με ποσοστό 50,70%, η ΕΕ με ποσοστό 12,83% και η Κίνα με ποσοστό 12,47%.

Πίνακας 5: Εξαγωγές αγαθών Καναδά

Αξία σε δισεκατομμύρια δολάρια Καναδά	2018		2019		Μεταβολή στην αξία
	Αξία	% στο σύνολο	Αξία	% στο σύνολο	
Περιγραφή κατηγορίας, όπως εμφανίζεται στην ιστοσελίδα της Στατιστικής Υπηρεσίας Καναδά					
ΣΥΝΟΛΟ	584,35	100	593,17	100	+1,51%
I – Live animals and animal products	15,59	2,67	17,24	2,90	+10,58%
II – Vegetable products	27,96	4,78	25,83	4,35	-7,62%
III - Animal or vegetable fats and oils and their cleavage products; prepared edible fats; animal or vegetable waxes.	4,32	0,74	4,28	0,72	-0,93%
IV - Prepared foodstuffs; beverages, spirits and vinegar; tobacco and manufactures tobacco substitutes.	18,84	3,22	20,22	3,41	+7,32%
V - Mineral products	141,30	24,18	144,53	24,37	+2,29%
VI - Products of the chemical or allied industries.	36,62	6,27	37,31	6,29	+1,88%
VII - Plastics and articles thereof; rubber and articles thereof.	21,90	3,75	21,21	3,58	-3,15%
VIII - Raw hides and skins, leather, furskins and articles thereof; saddlery and harness; travel	1,02	0,17	0,86	0,14	-15,69%

goods, handbags and similar containers; articles of animal gut (other than silk-worm gut).					
IX - Wood and articles of wood; wood charcoal; cork and articles of cork; manufactures of straw, of esparto or of other plaiting materials; basketware and wickerwork.	18,55	3,17	15,59	2,63	-15,96%
X - Pulp of wood or of other fibrous cellulosic material; recovered (waste and scrap) paper or paperboard.	21,11	3,61	18,79	3,17	-10,99%
XI - Textiles and Textile Articles	4,24	0,73	4,34	0,73	+2,36%
XII - Footwear, headgear, umbrellas, sun umbrellas, walking-sticks, seat-sticks, whips, riding-crops and parts thereof; prepared feathers and articles made therewith; artificial flowers; articles of human hair.	0,48	0,08	0,46	0,08	-4,17%
XIII - Articles of stone, plaster, cement, asbestos, mica or similar materials; ceramic products; glass and glassware.	2,57	0,44	2,57	0,43	0,00%
XIV - Natural or cultured pearls, precious or semi-precious stones, precious metals, metals clad with precious metal and articles thereof; imitation jewellery; coin.	23,70	4,06	28,81	4,86	+21,56%
XV - Base metals and articles of base metal	45,36	7,76	40,22	6,78	-11,33%
XVI - Machinery and mechanical appliances; electrical equipment; parts thereof; sound recorders and reproducers, television image and sound recorders and reproducers, and parts and accessories of such articles.	62,00	10,61	64,05	10,80	+3,31%
XVII - Vehicles, aircraft, vessels and associated transport equipment.	92,76	15,87	97,07	16,36	+4,65%
XVIII - Optical, photographic, cinematographic, measuring, checking, precision, medical or surgical instruments and apparatus; clocks and watches; musical instruments; parts and accessories thereof.	9,37	1,60	9,81	1,65	+4,70%
XIX - Arms and ammunition; parts and accessories thereof.	0,30	0,05	0,34	0,06	+13,33%
XX - Miscellaneous manufactured articles	9,61	1,64	10,14	1,71	+5,52%
XXI - Works of art, collectors' pieces and antiques.	26,75	4,58	29,50	4,97	+10,28%

Πηγή: Statistics Canada/Επεξεργασία: Γρ. ΟΕΥ Οττάβας

Σύμφωνα με τον ως άνω πίνακα, στις πρώτες τρεις θέσεις των εξαγόμενων προϊόντων βρίσκονται οι ακόλουθες κατηγορίες: ορυκτά προϊόντα (κατηγορία V, με συμμετοχή 24,37% επί του συνόλου), οχήματα, αεροσκάφη, πλοία και συναφής εξοπλισμός μεταφοράς (XVII: 16,36%), μηχανήματα, μηχανικές συσκευές και εξοπλισμός (XVI: 10,80%).

Πίνακας 6: Εισαγωγές αγαθών Καναδά

Αξία σε δισεκατομμύρια δολάρια Καναδά	2018		2019		Μεταβολή στην αξία
	Αξία	% στο σύνολο	Αξία	% στο σύνολο	
2ψήφιο κεφάλαιο συνδυασμένης ονοματολογίας					
ΣΥΝΟΛΟ	595,96	100	601,52	100	+0,93%
I – Live animals and animal products	6,90	1,16	7,22	1,20	+4,64%
II – Vegetable products	16,14	2,71	16,85	2,80	+4,40%
III - Animal or vegetable fats and oils and their cleavage products; prepared edible fats; animal or vegetable waxes.	1,29	0,22	1,22	0,20	-5,43%
IV - Prepared foodstuffs; beverages, spirits and vinegar; tobacco and manufactures tobacco substitutes.	24,96	4,19	25,87	4,30	+3,65%
V - Mineral products	53,16	8,92	49,32	8,20	-7,22%
VI - Products of the chemical or allied industries.	52,34	8,78	54,51	9,06	+4,15%
VII - Plastics and articles thereof; rubber and articles thereof.	30,40	5,10	30,07	5,00	-1,09%
VIII - Raw hides and skins, leather, furskins and articles thereof; saddlery and harness; travel goods, handbags and similar containers; articles of animal gut (other than silk-worm gut).	2,74	0,46	2,77	0,46	+1,09%
IX - Wood and articles of wood; wood charcoal; cork and articles of cork; manufactures of straw, of esparto or of other plaiting materials; basketware and wickerwork.	4,07	0,68	3,97	0,66	-2,46%
X - Pulp of wood or of other fibrous cellulosic material; recovered (waste and scrap) paper or paperboard.	10,80	1,81	10,81	1,80	+0,09%
XI - Textiles and Textile Articles	18,72	3,14	19,57	3,25	+4,54%
XII - Footwear, headgear, umbrellas, sun umbrellas, walking-sticks, seat-sticks, whips, riding-crops and parts thereof; prepared feathers and articles made therewith; artificial flowers; articles of human hair.	3,98	0,67	4,07	0,68	+2,26%
XIII - Articles of stone, plaster, cement, asbestos, mica or similar materials; ceramic products; glass and glassware.	7,11	1,19	6,91	1,15	-2,81%
XIV - Natural or cultured pearls, precious or semi-precious stones, precious metals, metals clad with precious metal and articles thereof; imitation jewellery; coin.	11,40	1,91	13,71	2,28	+20,26%
XV - Base metals and articles of base metal	41,14	6,90	37,89	6,30	-7,90%
XVI - Machinery and mechanical appliances; electrical equipment; parts thereof; sound recorders and reproducers, television image and sound recorders and reproducers, and parts and accessories of such articles.	147,56	24,76	150,64	25,04	+2,09%

XVII - Vehicles, aircraft, vessels and associated transport equipment.	112,75	18,92	115,21	19,15	+2,18%
XVIII - Optical, photographic, cinematographic, measuring, checking, precision, medical or surgical instruments and apparatus; clocks and watches; musical instruments; parts and accessories thereof.	17,24	2,89	17,74	2,95	+2,90%
XIX - Arms and ammunition; parts and accessories thereof.	0,48	0,08	0,47	0,08	-2,08%
XX - Miscellaneous manufactured articles	19,79	3,32	19,72	3,28	-0,35%
XXI - Works of art, collectors' pieces and antiques.	12,99	2,18	12,98	2,16	-0,08%

Πηγή: Statistics Canada/Επεξεργασία: Γρ. ΟΕΥ Οττάβα

Την πρώτη θέση στις καναδικές εισαγωγές καταλαμβάνουν τα προϊόντα της κατηγορίας XVI, ήτοι μηχανήματα, μηχανικές συσκευές και εξοπλισμός, με ποσοστό συμμετοχής 25,04% επί του συνόλου. Ακολουθούν τα προϊόντα των κατηγοριών XVII (οχήματα, αεροσκάφη, πλοία και συναφής εξοπλισμός μεταφοράς) και VI (ορυκτά προϊόντα) με ποσοστό συμμετοχής στις συνολικές εισαγωγές 19,15% και 8,20%, αντίστοιχα.

Πίνακας 7: 10 Σημαντικότεροι προορισμοί εξαγωγών Καναδά και η θέση της Ελλάδας (2019)

Κατάταξη	Χώρα	Αξία εξαγωγών σε εκ. \$ Καναδά	% στο σύνολο	Μεταβολή μεταξύ 2 τελευταίων ετών
1	ΗΠΑ	446.950,5	75,43	+2,06%
2	Κίνα	23.249,1	3,92	-16,04%
3	Ηνωμένο Βασίλειο	19.807,5	3,34	+19,28%
4	Ιαπωνία	12.522,8	2,11	-3,37%
5	Μεξικό	7.319,4	1,24	-10,93%
6	Γερμανία	6.293,1	1,06	+30,13%
7	Ν. Κορέα	5.485,0	0,93	-6,46%
8	Ολλανδία	5.183,5	0,88	+9,10%
9	Ινδία	4.782,1	0,81	+11,22%
10	Χονγκ-Κονγκ	4.022,7	0,68	+2,96%
74	Ελλάδα	132,3	0,02	+15,45%
	ΕΕ 27	48.161,5	8,13%	+7.60%

Πηγή: https://www.international.gc.ca/economist-economiste/statistics-statistiques/annual_merchandise_trade-commerce_des_marchandises_annuel.aspx?lang=eng Επεξεργασία: Γρ. ΟΕΥ Οττάβα

Πίνακας 8: 10 Σημαντικότεροι προμηθευτές Καναδά και η θέση της Ελλάδας (2019)

Κατάταξη	Χώρα	Αξία εισαγωγών σε εκ. \$ Καναδά	% στο σύνολο	Μεταβολή μεταξύ 2 τελευταίων ετών
1	ΗΠΑ	304.845,3	50,70	+0,08%
2	Κίνα	74.992,7	12,47	-0,76%
3	Μεξικό	36.911,9	6,14	+0,27%

4	Γερμανία	19.224,4	3,20	+0,73%
5	Ιαπωνία	16.518,1	2,75	-1,89%
6	Ν. Κορέα	9.620,0	1,60	+1,75%
7	Ιταλία	9.452,6	1,57	+5,05%
8	Ηνωμένο Βασίλειο	9.191,9	1,53	-0,15%
9	Γαλλία	8.687,8	1,45	+20,78%
10	Βιετνάμ	6.986,0	1,16	+29,67%
62	Ελλάδα	279,9	0,05	+3,48%
	ΕΕ 27	77.127,2	12,83	+4,85%

Πηγή: https://www.international.gc.ca/economist-economiste/statistics-statistiques/annual_merchandise_trade-commerce_des_marchandises_annuel.aspx?lang=eng Επεξεργασία: Γρ. ΟΕΥ Οττάβα

2.1.3.2 Εμπόριο υπηρεσιών

Το εμπόριο υπηρεσιών του Καναδά βαίνει αυξανόμενο τόσο ως προς τις εισπράξεις όσο και ως προς τις πληρωμές. Το ισοζύγιο είναι ελλειμματικό, κατά 20,44 δισ. \$ Καναδά. Ως προς τις εισπράξεις, το μεγαλύτερο ποσοστό επί του συνόλου καταλαμβάνουν οι εμπορικές υπηρεσίες (57,92%) και ακολουθούν οι ταξιδιωτικές υπηρεσίες (26,75%). Ως προς τις πληρωμές, οι εμπορικές υπηρεσίες καταλαμβάνουν σχεδόν το 50% του συνόλου και ακολουθούν οι ταξιδιωτικές υπηρεσίες με ποσοστό 30,39%.

Πίνακας 9: Εισπράξεις Καναδά

Αξία σε δισ. \$ Καναδά	2018		2019		Μεταβολή στην αξία
	Αξία	% στο σύνολο	Αξία	% στο σύνολο	
Υπηρεσίες					
ΣΥΝΟΛΟ	128,15	100	133,79	100	+4,41%
Ταξιδιωτικές υπηρεσίες	34,18	26,67	35,79	26,75	+4,71%
Επιχειρηματικά ταξίδια	4,42	3,45	4,67	3,49	+5,66%
Προσωπικά ταξίδια	29,76	23,22	31,12	23,26	+4,57%
Μεταφορές	18,09	14,12	18,79	14,04	+3,87%
ακτοπλοϊκές	3,77	2,94	3,88	2,90	+2,92%
αεροπορικές	8,36	6,52	8,86	6,62	+5,98%
χερσαίες και άλλες	5,96	4,65	6,05	4,52	+1,51%
Εμπορικές υπηρεσίες	74,25	57,94	77,49	57,92	+4,36%
Συντήρηση και επισκευές	2,03	1,58	3,01	2,25	+48,28%
Κατασκευαστικές	0,50	0,39	0,50	0,37	0,00%
Ασφαλίσεις	1,89	1,47	2,43	1,82	+28,57%
Χρηματοοικονομικές	12,18	9,50	12,18	9,10	0,00%
Τηλεπικοινωνίες, Πληροφορική	11,50	8,97	11,77	8,80	+2,35%
Χρεώσεις για χρήση δικαιωμάτων πνευματικής ιδιοκτησίας	7,14	5,57	7,16	5,35	+0,28%

Συμβουλευτικές	16,70	13,03	16,49	12,33	-1,26%
Έρευνα και ανάπτυξη	6,96	5,43	7,01	5,24	+0,72%
Τεχνικές και συναφείς με το εμπόριο	11,43	8,92	12,70	9,49	+11,11%
Προσωπικές, πολιτιστικές και ψυχαγωγικές υπηρεσίες	3,92	3,06	4,24	3,17	+8,16%
Κυβερνητικές υπηρεσίες	1,63	1,27	1,72	1,29	+5,52%

Πηγή: Statistics Canada/Επεξεργασία: Γρ. ΟΕΥ Οττάβας

Πίνακας 10: Πληρωμές Καναδά

Αξία σε δισ. \$ Καναδά	2018		2019		Μεταβολή στην αξία
	Αξία	% στο σύνολο	Αξία	% στο σύνολο	
Υπηρεσίες					
ΣΥΝΟΛΟ	149,58	100	154,23	100	+3,11%
Ταξιδιωτικές υπηρεσίες	44,58	29,80	46,87	30,39	+5,14%
Επιχειρηματικά ταξίδια	5,42	3,62	5,90	3,83	+8,86%
Προσωπικά ταξίδια	39,16	26,18	40,97	26,56	+4,62%
Μεταφορές	31,85	21,29	32,42	21,02	+1,79%
ακτοπλοϊκές	14,46	9,67	14,36	9,31	-0,69%
αεροπορικές	12,82	8,57	13,38	8,68	+4,37%
χερσαίες και άλλες	4,58	3,06	4,68	3,03	+2,18%
Εμπορικές υπηρεσίες	71,89	48,06	73,57	47,70	+2,34%
Συντήρηση και επισκευές	0,97	0,65	1,10	0,71	+13,40%
Κατασκευαστικές	0,40	0,27	0,41	0,27	+2,50%
Ασφαλίσεις	5,16	3,45	5,43	3,52	+5,23%
Χρηματοοικονομικές	10,87	7,27	10,58	6,86	-2,67%
Τηλεπικοινωνίες, Πληροφορική	7,93	5,30	7,87	5,10	-0,76%
Χρεώσεις για χρήση δικαιωμάτων πνευματικής ιδιοκτησίας	15,29	10,22	15,20	9,86	-0,59%
Συμβουλευτικές	16,70	11,16	17,00	11,02	+1,80%
Έρευνα και ανάπτυξη	2,02	1,35	2,00	1,30	-0,99%
Τεχνικές και συναφείς με το εμπόριο	9,12	6,10	10,29	6,67	+12,83%
Προσωπικές, πολιτιστικές και ψυχαγωγικές υπηρεσίες	3,44	2,30	3,68	2,39	+6,98%
Κυβερνητικές υπηρεσίες	1,28	0,86	1,37	0,89	+7,03%

Πηγή: Statistics Canada/Επεξεργασία: Γρ. ΟΕΥ Οττάβας

Σημαντικότερος αγοραστής και προμηθευτής υπηρεσιών είναι οι ΗΠΑ, ενώ στους δέκα πρώτους συγκαταλέγεται το Μεξικό, ο τρίτος εταίρος της Συμφωνίας CUSMA (πρώην NAFTA).

Ως προς τους αγοραστές, οι ΗΠΑ καταλαμβάνουν ποσοστό 54,07% επί του συνόλου. Ακολουθούν οι χώρες ΕΕ (στις οποίες συμπεριλαμβάνεται για το 2019 το Ηνωμένο Βασίλειο), με ποσοστό 22,02%. Εξ αυτών, στις πρώτες θέσεις βρίσκονται οι: ΗΒ, Γαλλία, Γερμανία.

Πίνακας 11: 10 Σημαντικότεροι αγοραστές υπηρεσιών Καναδά (2019)

Κατάταξη	Χώρα	Αξία εξαγωγών (σε δις. \$ Καναδά)	% στο σύνολο	Μεταβολή μεταξύ 2 τελευταίων ετών
1	ΗΠΑ	72,34	54,07	+2,89%
2	ΕΕ	22,02	16,46	+3,28%
3	Κίνα	8,03	6,00	+8,08%
4	Ινδία	2,29	1,71	+8,53%
5	Ελβετία	1,99	1,49	+5,85%
6	Αυστραλία	1,98	1,48	+5,88%
7	Χονγκ Κονγκ	1,89	1,41	+9,88%
8	Ιαπωνία	1,85	1,38	+7,56%
9	Ν. Κορέα	1,61	1,20	+5,23%
10	Μεξικό	1,56	1,17	+1,96%

Πηγή: Statistics Canada (<https://www150.statcan.gc.ca/t1/tbl1/en/cv.action?pid=3610002401>,)
Επεξεργασία: Γρ. ΟΕΥ Οττάβα

Πίνακας 12: ΕΕ ως αγοραστής υπηρεσιών Καναδά (2019) και η θέση της Ελλάδας (2018)

Χώρα	Αξία εξαγωγών (σε δις. \$ Καναδά)	% στο σύνολο	Μεταβολή μεταξύ 2 τελευταίων ετών
ΕΕ	22,02	16,46	+3,28%
Η.Β.	7,33	5,48	+3,39%
Γαλλία	3,97	2,97	+3,39%
Γερμανία	2,71	2,03	+3,83%
Ολλανδία	1,52	1,14	+6,29%
Βέλγιο	1,02	0,76	+4,08%
Ιταλία	0,60	0,45	+3,45%
Ισπανία	0,46	0,34	+6,98%
Λοιπές χώρες ΕΕ	4,41	3,30	+1,38%
Ελλάδα (2018)	0,393	0,3	+18,4%
Μεταφορές και κυβερνητικές υπηρεσίες	0,344		
Ταξιδιωτικές υπηρεσίες	0,028		
Εμπορικές υπηρεσίες	0,022		

Πηγή: Statistics Canada (<https://www150.statcan.gc.ca/t1/tbl1/en/cv.action?pid=3610002401>,
<https://www150.statcan.gc.ca/n1/pub/71-607-x/71-607-x2020001-eng.htm?c=GRC>)

Επεξεργασία: Γρ. ΟΕΥ Οττάβα

Ως προς τους προμηθευτές, οι ΗΠΑ καταλαμβάνουν την πρώτη θέση με ποσοστό 54,37% επί του συνόλου. Ακολουθούν οι χώρες ΕΕ, με ποσοστό 17,32%. Εξ αυτών, οι σημαντικότεροι προμηθευτές είναι το Ηνωμένο Βασίλειο, η Γαλλία και η Γερμανία.

Πίνακας 13: 10 Σημαντικότεροι προμηθευτές υπηρεσιών Καναδά (2019)

Κατάταξη	Χώρα	Αξία εισαγωγών (σε δις. \$ Καναδά)	% στο σύνολο	Μεταβολή μεταξύ 2 τελευταίων ετών
1	ΗΠΑ	83,85	54,37	+3,09%
2	ΕΕ	26,71	17,32	+0,72%
3	Χονγκ Κονγκ	5,34	3,46	+2,10%
4	Μεξικό	3,88	2,52	+1,57%
5	Κίνα	2,98	1,93	+6,05%
6	Ιαπωνία	2,70	1,75	+5,06%
7	Σιγκαπούρη	2,32	1,50	+1,31%
8	Ελβετία	1,79	1,16	-4,28%
9	Ινδία	1,73	1,12	+4,22%
10	Αυστραλία	1,26	0,82	+0,80%

Πηγή: Statistics Canada (<https://www150.statcan.gc.ca/t1/tbl1/en/cv.action?pid=3610002401>)
Επεξεργασία: Γρ. ΟΕΥ Οττάβας

Πίνακας 14: ΕΕ ως προμηθευτής υπηρεσιών Καναδά (2019) και η θέση της Ελλάδας (2018)

Χώρα	Αξία εισαγωγών	% στο σύνολο	Μεταβολή μεταξύ 2 τελευταίων ετών
ΕΕ	26,71	17,32	+0,72%
Η.Β.	7,64	4,95	+1,87%
Γαλλία	3,79	2,46	-0,26%
Γερμανία	3,27	2,12	-0,30%
Ολλανδία	2,00	1,30	+1,52%
Ιταλία	1,39	0,90	-0,71%
Βέλγιο	0,78	0,51	-1,27%
Ισπανία	0,73	0,47	0,00%
Λοιπές χώρες ΕΕ	7,12	4,62	+0,56%
Ελλάδα (2018)	1,4	0,9	+10,5%
Μεταφορές και κυβερνητικές υπηρεσίες	1,033		
Ταξιδιωτικές υπηρεσίες	0,309		
Εμπορικές υπηρεσίες	0,009		

Πηγή: Statistics Canada (<https://www150.statcan.gc.ca/t1/tbl1/en/cv.action?pid=3610002401>,
<https://www150.statcan.gc.ca/n1/pub/71-607-x/71-607-x2020001-eng.htm?c=GRC>)

Επεξεργασία: Γρ. ΟΕΥ Οττάβας

2.1.4 Επενδύσεις

Σύμφωνα με στοιχεία της Στατιστικής Υπηρεσίας του Καναδά, παρατηρείται σταδιακή αύξηση των καναδικών άμεσων επενδύσεων στο εξωτερικό, όσο και των ξένων άμεσων επενδύσεων (ΞΑΕ) στον Καναδά. Σε επίπεδο ροών, το 2019 οι καναδικές άμεσες επενδύσεις ανήλθαν σε 67,16 δισ. δολάρια, ενώ οι ξένες άμεσες επενδύσεις στη χώρα έφθασαν τα 101,59 δισ. δολάρια.

Πίνακας 15: Επενδύσεις από και προς τον Καναδά (ροές)

Αξία σε δισ. \$ Καναδά	2015	2016	2017	2018	2019
Ξένες άμεσες επενδύσεις στον Καναδά	56,06	47,80	34,42	56,32	67,16
Άμεσες επενδύσεις του Καναδά στο εξωτερικό	86,24	92,14	101,69	64,64	101,59

Πηγή: Statistics Canada, <https://www150.statcan.gc.ca/t1/tb11/en/tv.action?pid=3610047301>

Επεξεργασία: Γρ. ΟΕΥ Οττάβα

2.2 Συγκριτικά πλεονεκτήματα κάθε Επαρχίας και Ομοσπονδιακού Εδάφους

Οι τομείς που παρουσιάζουν συγκριτικό πλεονέκτημα σε κάθε Επαρχία και Ομοσπονδιακό Έδαφος είναι, επιγραμματικά, οι κάτωθι:

Αλμπέρτα: ενέργεια, αγροτικός και αγροτοδιατροφικός τομέας, μεταφορές και υποδομές, νέες τεχνολογίες, βιοτεχνολογία, περιβάλλον και ανανεώσιμες πηγές ενέργειας

Βρετανική Κολομβία: δασοκομία, εξόρυξη, ενέργεια, τεχνολογία πληροφορικής και επικοινωνιών, βιοτεχνολογία, περιβάλλον

Manitoba & Saskatchewan: γεωργία, εξόρυξη

Οντάριο: υπηρεσίες (οικονομικά, επικοινωνία, μέσα ενημέρωσης), ηλεκτρονικά, οπτικοακουστικά, κινηματογραφικά, τεχνολογίες πληροφορικής και επικοινωνιών, μεταλλεία, αυτοκινητοβιομηχανία, μηχανολογία, πλαστικά, υγεία και βιοτεχνολογία, χημικά προϊόντα και χάλυβας

Παραθαλάσσιες Επαρχίες Ατλαντικού (Prince Edward Island, New Brunswick, Nova Scotia, Newfoundland and Labrador): γεωργία, αλιεία και βιομηχανίες γεωργικών ειδών διατροφής, ενέργεια, τεχνολογίες πληροφορικής και επικοινωνιών, υπηρεσίες

Κεμπέκ: Αεροδιαστημική, τεχνολογίες πληροφορικής και επικοινωνιών, τομέας οπτικοακουστικών μέσων, υγεία και βιοτεχνολογίες, περιβάλλον, καταναλωτικά αγαθά, τρόφιμα, ορυχεία, υδροηλεκτρική ενέργεια

Στη συνέχεια, παρατίθεται πίνακας με τα κυριότερα παραγόμενα προϊόντα κάθε Επαρχίας και Ομοσπονδιακού Εδάφους:

Πίνακας 16: Τα κυριότερα παραγόμενα προϊόντα ανά Επαρχία/Εδαφος

Επαρχίες (Provinces)	Προϊόντα
Αλμπέρτα (Alberta)	μαζούτ (αδιϋλιστο πετρέλαιο)
Βρετανική Κολομβία (British Columbia)	ξυλεία από μαλακό ξύλο κάρβουνο ξυλοπολτός χαλκός μέρη μηχανημάτων
Μανιτόμπα (Manitoba)	ελαιούχοι σπόροι (canola) άλλα οχήματα δημητριακά (σιτάρι) μέρη αεροσκαφών χοιρινό κρέας
Νιου Μπράνσγουικ (New Brunswick)	προϊόντα διϋλωσης πετρελαίου
Νέα Γη και Λαμπραντόρ (Newfoundland and Labrador)	μαζούτ (αδιϋλιστο πετρέλαιο)
Νέα Σκωτία (Nova Scotia)	θαλασσινά ελαστικά ξυλοπολτός και χαρτί
Οντάριο (Ontario)	μηχανοκίνητα οχήματα χρυσός σε ακατέργαστη μορφή μηχανήματα και εξαρτήματα
Νήσος του Πρίγκιπα Εδουάρδου (Prince Edward Island)	πατάτες θαλασσινά μηχανές αεροσκαφών
Κεμπέκ (Québec)	αεροσκάφη και εξαρτήματα αυτών αλουμίνιο χαρτί άλλα οχήματα
Σασκάτσουαν (Saskatchewan)	ποτάσσα μαζούτ (αδιϋλιστο πετρέλαιο) ελαιούχοι σπόροι (canola) όσπρια σιτηρά (σιτάρι)
Ομοσπονδιακά Εδάφη (Territories)	Προϊόντα
Βορειοδυτικά Εδάφη (Northwest Territories)	Διαμάντια

Νούναβουτ (Nunavut)	ιχθυηρά και καρκινοειδή έργα τέχνης γουνοδέρματα και τεχνητή γούνα άλλα προϊόντα ζωικής προέλευσης
Γιούκον (Yukon)	χαλκός

2.3 Οικονομικές προβλέψεις 2020

Σύμφωνα με την Οικονομική Έκθεση της Royal Bank of Canada, με τίτλο «Navigating the 2020», που δημοσιεύθηκε στις αρχές του 2020 και στην οποία δεν είχε ληφθεί υπ' όψιν η πανδημία κορωνοϊού, η νέα δεκαετία αναμένεται να φέρει αλλαγές στην οικονομία του Καναδά, κυρίως λόγω δύο παραμέτρων, ήτοι της κλιματικής αλλαγής και της γήρανσης του καναδικού πληθυσμού. Μέχρι το 2030 προβλέπεται η μετατόπιση του κέντρου βάρους της καναδικής οικονομίας από την εξόρυξη φυσικών πόρων στην παροχή υπηρεσιών.

Βάσει της Έκθεσης του Κοινοβουλευτικού Γραφείου Προϋπολογισμού (Parliamentary Budget Officer – PBO), το οποίο παρέχει στο Κοινοβούλιο υπηρεσίες οικονομικής ανάλυσης του Προϋπολογισμού, η συρρίκνωση του ρυθμού ανάπτυξης σε μείον 5,1% για το οικονομικό έτος 2020-2021, είναι ένα πιθανό σενάριο βάσει εκτίμησης των επιπτώσεων που αναμένεται να έχουν στην καναδική οικονομία η πανδημία και η κρίση των τιμών πετρελαίου. Σύμφωνα με το εν λόγω σενάριο, αναμένεται μείωση του ρυθμού ανάπτυξης κατά 2,5% το α' τρίμηνο, περαιτέρω μείωση 25% το β' τρίμηνο και 1,4% το γ' τρίμηνο. Κατά το δ' τρίμηνο, προβλέπεται αύξηση του ρυθμού ανάπτυξης κατά 3,8%.

Όπως αναφέρεται στην Έκθεση, το πλήρες κείμενο της οποίας είναι διαθέσιμο στην ιστοσελίδα: https://www.pbo-dpb.gc.ca/web/default/files/Documents/Reports/RP-1920-033-S/RP-1920-033-S_en.pdf, η καναδική οικονομία τείνει να ανακάμπτει αργά από τους κραδασμούς, ενώ η έναρξη επιστροφής στην ανάπτυξη τοποθετείται χρονικά εντός του γ' τριμήνου τ.έ. Ωστόσο, οι προβλέψεις βασίζονται στην υπόθεση ότι οι προσπάθειες καταπολέμησης του COVID-19 μέσω κοινωνικής αποστασιοποίησης θα έχουν ευοδωθεί μέχρι τότε.

Επιπλέον, σημειώνεται ότι, εντός Μαρτίου 2020, ανακοινώθηκαν τρεις διαδοχικές μειώσεις του βασικού επιτοκίου, προκειμένου να καταστεί ελκυστικότερος ο δανεισμός και να ενισχυθεί η κατανάλωση και οι επενδύσεις. Το βασικό επιτόκιο έχει πλέον διαμορφωθεί στο 0,25%. Σύμφωνα με δηλώσεις του Κυβερνήτη της Κεντρικής Τράπεζας του Καναδά, απώτερος στόχος είναι η στήριξη του χρηματοπιστωτικού συστήματος και η θέση θεμελίων για την επιστροφή στην κανονικότητα. Πρόκειται για ένα αναγκαίο μέτρο, το οποίο επιβάλλεται εξαιτίας όχι μόνο της οικονομικής επιβάρυνσης από τον κορωνοϊό, αλλά και της σημαντικής μείωσης των τιμών πετρελαίου, καθώς οι ακαθάριστες τιμές έχουν μειωθεί σχεδόν κατά 50% λόγω του πολέμου τιμών μεταξύ Ρωσίας και Σαουδικής Αραβίας.

2.4 Οικονομικές σχέσεις Καναδά

2.4.1 Καναδάς– Ευρωπαϊκή Ένωση (Συμφωνία CETA)

Την 21^η Σεπτεμβρίου 2019 συμπληρώθηκαν δύο έτη από την εφαρμογή της Περιεκτικής Συμφωνίας Οικονομίας και Εμπορίου ΕΕ-Καναδά (CETA), βάσει της οποίας εξαλείφονται

οι δασμοί για το 90% των προϊόντων που η Ευρωπαϊκή Ένωση εμπορεύεται με τον Καναδά. Εκατέρωθεν του Ατλαντικού, αυξήθηκαν οι εξαγωγές και είναι ορατά τα οφέλη.

Σύμφωνα με οικονομικούς αναλυτές, πρόκειται για μία Συμφωνία που προσφέρει σταθερότητα, διαφάνεια και άνεση στους Καναδούς εξαγωγείς. Βάσει των στοιχείων που έχουν αναρτηθεί στην ιστοσελίδα της Ομοσπονδιακής Κυβέρνησης του Καναδά, το 2018 οι καναδικές εξαγωγές σε Ολλανδία, Ιταλία και Γερμανία σημείωσαν αύξηση κατά 37%, 28% και 11% αντίστοιχα.

Κατά τους πρώτους 21 μήνες της προσωρινής εφαρμογής της Συμφωνίας (Οκτώβριος 2017-Ιούνιος 2019), ο διμερής όγκος εμπορίου αυξήθηκε κατά 14,6%, άλλως κατά 26,3 δισ. δολάρια (CAD), σε σύγκριση με την προ-CETA περίοδο (Οκτώβριος 2015-Ιούνιος 2017), φθάνοντας τα 206,6 δισ. δολάρια σε αξία. Ειδικότερα, οι καναδικές εξαγωγές προς την ΕΕ, η οποία αποτελεί τον δεύτερο μεγαλύτερο πελάτη του Καναδά (μετά τις ΗΠΑ) ανήλθαν σε 77,6 δισ. δολάρια (αύξηση 9,1%, άλλως 6,5 δισ. CAD), ενώ οι εισαγωγές από την ΕΕ σημείωσαν αύξηση κατά 18,1%.

Σημαντική πτυχή της Συμφωνίας είναι το υψηλό επίπεδο προστασίας σε διακριτά προϊόντα γεωγραφικής ένδειξης. Τα 16 ελληνικά προϊόντα ΠΓΕ που προστατεύονται είναι: Ελιά Καλαμάτας, Μαστίχα Χίου, Φέτα, Ελαιόλαδο Καλαμάτας, Ελαιόλαδο Κολυμβάρι Χανίων Κρήτης, Ελαιόλαδο Σητείας Λασιθίου Κρήτης, Ελαιόλαδο Λακωνία, Κρόκος Κοζάνης, Κεφαλογραβιέρα, Γραβιέρα Κρήτης, Γραβιέρα Νάξου, Μανούρι, Κασέρι, Φασόλια Γίγαντες Ελέφαντες Καστοριάς, Φασόλια Γίγαντες Ελέφαντες Πρεσπών Φλώρινας, Κονσερβολιά Αμφίσσης (Παράρτημα 20-A, Μέρος Α, <http://data.consilium.europa.eu/doc/document/ST-10973-2016-ADD-5/en/pdf#page=2>).

Ειδικότερα για τη «Φέτα», σημειώνεται ότι, σε αντίθεση με το παρελθόν (προ CETA), που δεν υπήρχε καθόλου προστασία, απαγορεύεται, πλέον, η πώληση στην καναδική αγορά οιοδήποτε προϊόντος που φέρει την ένδειξη «Greek Feta» ή οιοδήποτε σύμβολο, εικόνα ή όνομα που παραπέμπει στην Ελλάδα, εφόσον δεν είναι παρασκευασμένο στη χώρα μας, προς αποφυγή παραπλάνησης των καταναλωτών. Έτσι, ακόμη και στην περίπτωση των λευκών τυριών που, ήδη, ονομάζονται «Φέτα» από τους Καναδούς παραγωγούς, η Συμφωνία επιβάλλει την αναγραφή στη συσκευασία σαφούς ένδειξης παρασκευής στον Καναδά. Επιπλέον, με εξαίρεση τους παλαιότερους παραγωγούς φέτας στον Καναδά, για τους οποίους ισχύει η ρήτρα κεκτημένων δικαιωμάτων (grandfathering clause), οι νέοι παραγωγοί θα πρέπει να αναγράφουν στη συσκευασία του προϊόντος τους ότι πρόκειται για «τυρί τύπου φέτας» (feta-type/style/kind cheese) ή «απομίμηση φέτας» (feta-imitation cheese).

Για τα λοιπά, μη συμπεριλαμβανόμενα στη CETA, προϊόντα Γεωγραφικών Ενδείξεων, προβλέπεται η δυνατότητα επιδίωξης προστασίας, βάσει του ισχύοντος εσωτερικού δικαίου του Καναδά (Article 20.23 Other protection The provisions of this Sub-section are without prejudice to the right to seek recognition and protection of a geographical indication under the relevant law of a Party). Επισημαίνεται ότι, δυνάμει του Άρθρου 20.22 της Συμφωνίας, παρέχεται δυνατότητα τροποποίησης (πρόσθεση/αφαίρεση προϊόντος) του καταλόγου των Γεωγραφικών Ενδείξεων, μετά από συμφωνία των μερών.

2.4.2 Συμμετοχή σε περιφερειακές οικονομικές / τελωνειακές Ενώσεις

2.4.2.1 Εμπορικές συμφωνίες μεταξύ Επαρχιών και Ομοσπονδιακών Εδαφών

A. CFTA

Το 2017 συνήφθη Συμφωνία Ελευθέρου Εμπορίου μεταξύ των канаδικών Επαρχιών και Εδαφών, με σκοπό την απελευθέρωση των συναλλαγών (CFTA) εντός του канаδικού εδάφους, την προώθηση του εμπορίου, των επενδύσεων και της κινητικότητας του εργατικού δυναμικού. Το κείμενο της συμφωνίας, η οποία τέθηκε σε ισχύ από 1^η Ιουλίου 2017, είναι διαθέσιμο στην ιστοσελίδα: <https://www.cfta-alec.ca/canadian-free-trade-agreement>. Σημειώνεται ότι η CFTA αντικατέστησε την Συμφωνία για το Εσωτερικό Εμπόριο (Agreement on Internal Trade), η οποία ίσχυε από το 1995.

B. New West Partnership

Η Συμφωνία Ελευθέρου Εμπορίου New West Partnership (<http://www.newwestpartnershiptrade.ca>) διέπει τις εμπορικές συναλλαγές τεσσάρων Επαρχιών του Καναδά, ήτοι British Columbia, Alberta, Saskatchewan και Manitoba. Αρχικά η συμφωνία, η οποία δημιούργησε μία ενιαία οικονομική περιοχή, τέθηκε σε ισχύ την 1^η Ιουλίου 2010 για τις τρεις πρώτες Επαρχίες. Αργότερα, προσχώρησε η Επαρχία Manitoba, για την οποία η Συμφωνία ισχύει από 1/1/2017.

2.4.2.2 Συμφωνία Ελευθέρου Εμπορίου Νοτίου Αμερικής CUSMA (πρώην NAFTA)

Στο περιθώριο της Συνόδου Κορυφής της Ομάδας G20 στο Μπουένος Άιρες, υπεγράφη, στις 30 Νοεμβρίου 2018, από τον Καναδό Πρωθυπουργό, κ. Justin Trudeau, και τους Προέδρους των ΗΠΑ και του Μεξικού, κ.κ. Donald Trump και Enrique Pena Nieto, η «νέα Συμφωνία NAFTA», όπως αποκάλεσε ο Καναδός Πρωθυπουργός τη Συμφωνία CUSMA.

Κατά τη διεθνή πρακτική πρόταξης του ονόματος της χώρας εκάστου εταίρου, η νέα Συμφωνία αποκαλείται CUSMA από τον Καναδά, USMCA από τις ΗΠΑ και TMEUC από το Μεξικό.

Στις 10 Δεκεμβρίου 2019, υπεγράφη στο Μεξικό η αναθεωρημένη εκδοχή της Συμφωνίας CUSMA. Σύμφωνα με δηλώσεις του τέως Διοικητή της Κεντρικής Τράπεζας Καναδά, κ. Stephen Poloz, η κύρωση της αναθεωρημένης Συμφωνίας θα οδηγήσει στην τελική εξάλειψη της αβεβαιότητας που επικρατούσε στους επιχειρηματικούς κύκλους, καθώς είχε παρατηρηθεί υποχώρηση των επενδύσεων, σε σύγκριση με τις προβλέψεις.

Σημειώνεται ότι η εν λόγω Συμφωνία τέθηκε σε ισχύ την 1^η Ιουλίου 2020.

2.4.2.3 *Περιεκτική και Προοδευτική Συμφωνία για την Εταιρική Σχέση των Χωρών του Ειρηνικού (CPTPP)*

Στις 30 Δεκεμβρίου 2019 συμπληρώθηκε ένα έτος από την έναρξη ισχύος της Περιεκτικής και Προοδευτικής Συμφωνίας για την Εταιρική Σχέση των Χωρών του Ειρηνικού (Comprehensive and Progressive Agreement for Trans-Pacific Partnership - CPTPP). Κατά τη διάρκεια ισχύος της, η εν λόγω Συμφωνία είχε πολλά οφέλη για τους Καναδούς, καθώς υπεγράφησαν νέες εμπορικές συμφωνίες και αυξήθηκε το μερίδιο των канаδικών προϊόντων στην αγορά της Ασίας και του Ειρηνικού.

Πρόκειται για εξαιρετικά επωφελής για τους Καναδούς εξαγωγείς Συμφωνία, για τους οποίους αναμένεται αύξηση εσόδων ύψους 428 εκ. δολλαρίων ετησίως, κυρίως από την αύξηση των εξαγωγών σε Ιαπωνία, Αυστραλία και Βιετνάμ. Σε μακροπρόθεσμο ορίζοντα, τα οικονομικά οφέλη, αναμένεται να υπερβούν τα 4,2 δισ. CAD.

Σημειώνεται ότι η εν λόγω Συμφωνία καλύπτει μία μεγάλη αγορά 500 εκατομμυρίων ανθρώπων, εκτεινόμενη σε 11 χώρες: Καναδά, Αυστραλία, Μπρουνέι, Χιλή, Ιαπωνία, Μαλαισία, Μεξικό, Νέα Ζηλανδία, Περού, Σιγκαπούρη και Βιετνάμ. Αναμένεται, δε, να δώσει ώθηση στους τομείς των αλιευτικών προϊόντων, της εξόρυξης, της μη γαλακτοκομικής γεωργίας, της δασοκομίας και της μεταποιητικής βιομηχανίας.

2.4.3 G7

Ο Καναδάς είναι μέλος της ομάδας G7. Κατά τη διάρκεια της καναδικής Προεδρίας, το 2018, οι συζητήσεις επικεντρώθηκαν σε πέντε θέματα, ήτοι: α) επένδυση στην εποικοδομητική και αποδοτική ανάπτυξη, β) προετοιμασία για τα επαγγέλματα του μέλλοντος, γ) προώθηση της ισότητας των φύλων και της ενίσχυσης του ρόλου των γυναικών, δ) από κοινού εργασία σε θέματα κλιματικής αλλαγής, ωκεανών και καθαρής ενέργειας, ε) οικοδόμηση ενός πιο ειρηνικού και ασφαλούς πλανήτη (<https://g7.gc.ca/en/g7-presidency/themes>).

2.4.4 **Εμπορικές σχέσεις Καναδά – Κίνας**

Η Κίνα ανακοίνωσε τον Νοέμβριο 2019 την επανέναρξη των καναδικών εισαγωγών καναδικού χοιρινού και βοείου κρέατος, μετά από τετράμηνο αδιέξοδο που είχε προηγηθεί εντός του 2019, κατά το οποίο ανετράπησαν τα καναδικά σχέδια περί διπλασιασμού των εξαγωγών στην κινεζική αγορά. Ωστόσο, η εν λόγω εξέλιξη δεν εκλαμβάνεται ως σημάδι αναθέρμανσης των σινο-καναδικών σχέσεων, οι οποίες ευρίσκονται σε τέλμα, μετά την, κατόπιν αμερικανικού εντάλματος, σύλληψη, το 2018, στον Καναδά, της κας Wanzhou, στελέχους του κινεζικού κολοσσού τηλεπικοινωνιών Huawei και κόρης του ιδρυτή της εταιρείας.

3 Οικονομικές σχέσεις Ελλάδας – Καναδά

3.1 Διμερές εμπόριο

3.1.1 Εμπόριο αγαθών

Ο όγκος εμπορίου Ελλάδας – Καναδά κινείται άνω των διακοσίων εκατομμυρίων ευρώ τα τελευταία έτη. Υπάρχει δυνατότητα αύξησης των ελληνικών εξαγωγών στην καναδική αγορά, οι οποίες αντιπροσωπεύουν μικρό ποσοστό επί του συνόλου των ελληνικών εξαγωγών, ήτοι 0,45% το 2019.

Πίνακας 17: Εμπορικό ισοζύγιο Ελλάδας – Καναδά

Αξία σε ευρώ	2015	2016	2017	2018	2019
Εξαγωγές	141.684.107	137.008.084	152.185.360	162.225.151	153.341.278
Εισαγωγές	86.036.272	75.211.683	85.058.816	88.959.201	85.004.442
Εμπορικό ισοζύγιο	55.647.835	61.796.401	67.126.544	73.265.950	68.336.836
Όγκος Εμπορίου	227.720.379	212.219.767	237.244.176	251.184.352	238.345.720

Πηγή: ΕΛΣΤΑΤ / Επεξεργασία: Γρ. ΟΕΥ Οττάβας

Το 2019 παρατηρήθηκε μείωση του διμερούς όγκου εμπορίου (-5,11%), το οποίο κινήθηκε στα επίπεδα του 2017.

Ως προς τις εξαγωγές, η αξία των οποίων ανήλθε σε 153.341.278 ευρώ, σημαντικότερη μείωση σημειώθηκε στα προϊόντα των κεφαλαίων '27', '72' και '15' Συνδυασμένης Ονοματολογίας (Σ.Ο.). Η μεγαλύτερη μείωση (- 64,20%) κατεγράφη στην κατηγορία '27', ήτοι στην αξία των εξαγόμενων ορυκτών καυσίμων. Η αξία των προϊόντων χυτοσίδηρου, σιδήρου και χάλυβα (72) συρρικνώθηκε κατά 41,86%, σε σύγκριση με το 2018, ενώ η αξία των εξαγόμενων λιπών και ελαίων μειώθηκε κατά 30,11%.

Αντίθετα, αξιοσημείωτη αύξηση παρατηρήθηκε στα προϊόντα των κεφαλαίων '73', '90', '21', '85' και '30' Σ.Ο. Ειδικότερα, υπήρξε αισθητή αύξηση στην αξία των εξαγόμενων α) τεχνουργημάτων από χυτοσίδηρο, σίδηρο ή χάλυβα (73) της τάξεως του 121%,41%, β) οργάνων και συσκευών οπτικής, φωτογραφίας ή κινηματογραφίας (90) της τάξεως του 120,23%, γ) παρασκευασμάτων διατροφής (21) της τάξεως του 110,58%, δ) μηχανών, συσκευών και εξαρτημάτων (85) της τάξεως του 108,61%, καθώς και ε) φαρμακευτικών προϊόντων της κατηγορίας 30 Σ.Ο., της τάξεως του 59,75%.

Τα κυριότερα ελληνικά εξαγόμενα προϊόντα στον Καναδά εμπίπτουν στις κατηγορίες: '20' (παρασκευάσματα λαχανικών, καρπών και φρούτων) με μερίδιο 20,82% επί των συνολικών εξαγωγών, '38' (προϊόντα χημικών βιομηχανιών) με μερίδιο 7,94%, '25' (αλάτι, θείο, πέτρες κλπ) με μερίδιο 7,22%, '30' (φαρμακευτικά προϊόντα) με μερίδιο 5,23% και '03' (ιχθυηρά) με μερίδιο 4,90%. Ακολουθεί αναλυτικός πίνακας:

Πίνακας 18: Ελληνικές εξαγωγές στον Καναδά – μεγάλες κατηγορίες

Αξία σε ευρώ	2018		2019		Μεταβολή στην αξία
	Αξία	% στο σύνολο	Αξία	% στο σύνολο	
2ηήφιο κεφάλαιο συνδυασμένης ονοματολογίας					
20 ΠΑΡΑΣΚΕΥΑΣΜΑΤΑ ΛΑΧΑΝΙΚΩΝ, ΚΑΡΠΙΩΝ ΚΑΙ ΦΡΟΥΤΩΝ Ή ΑΛΛΩΝ ΜΕΡΩΝ ΦΥΤΩΝ	29.466.025	18,16	31.925.183	20,82	+8,35%
38 ΔΙΑΦΟΡΑ ΠΡΟΪΟΝΤΑ ΤΩΝ ΧΗΜΙΚΩΝ ΒΙΟΜΗΧΑΝΙΩΝ	13.140.769	8,10	12.171.255	7,94	-7,38%
25 ΑΛΑΤΙ. ΘΕΙΟ. ΓΑΙΕΣ ΚΑΙ ΠΕΤΡΕΣ. ΓΥΨΟΣ, ΑΣΒΕΣΤΗΣ ΚΑΙ ΤΣΙΜΕΝΤΑ	14.301.359	8,82	11.073.415	7,22	-22,57%
30 ΦΑΡΜΑΚΕΥΤΙΚΑ ΠΡΟΪΟΝΤΑ	5.016.282	3,09	8.013.572	5,23	+59,75%
03 ΨΑΡΙΑ ΚΑΙ ΜΑΛΑΚΟΣΤΡΑΚΑ, ΜΑΛΑΚΙΑ ΚΑΙ ΑΛΛΑ ΑΣΠΟΝΔΥΛΑ ΥΔΡΟΒΙΑ	6.493.919	4,00	7.508.978	4,90	+15,63%
08 ΚΑΡΠΟΙ ΚΑΙ ΦΡΟΥΤΑ ΒΡΩΣΙΜΑ, ΦΛΟΥΔΕΣ ΕΣΠΕΡΙΔΟΕΙΔΩΝ Ή ΠΕΠΟΝΙΩΝ	7.598.702	4,68	7.338.417	4,79	-3,43%
22 ΠΟΤΑ, ΑΛΚΟΟΛΟΥΧΑ ΥΓΡΑ ΚΑΙ ΞΙΔΙ	6.519.488	4,02	7.123.255	4,65	+9,26%
76 ΑΡΓΙΛΙΟ ΚΑΙ ΤΕΧΝΟΥΡΓΗΜΑΤΑ ΑΠΟ ΑΡΓΙΛΙΟ	7.393.672	4,56	6.997.432	4,56	-5,36%
15 ΛΙΠΗ ΚΑΙ ΛΑΔΙΑ ΖΩΙΚΑ Ή ΦΥΤΙΚΑ. ΠΡΟΙΟΝΤΑ ΤΗΣ ΔΙΑΣΠΑΣΗΣ ΑΥΤΩΝ. ΛΙΠΗ ΒΡΩΣΙΜΑ ΕΠΕΞΕΡΓΑΣΜΕΝΑ. ΚΕΡΙΑ ΖΩΙΚΗΣ Ή ΦΥΤΙΚΗΣ ΠΡΟΕΛΕΥΣΗΣ	9.840.928	6,07	6.878.314	4,49	-30,11%
04 ΓΑΛΑ ΚΑΙ ΠΡΟΙΟΝΤΑ ΓΑΛΑΚΤΟΚΟΜΙΑΣ. ΑΥΓΑ ΠΤΗΝΩΝ. ΜΕΛΙ ΦΥΣΙΚΟ. ΠΡΟΙΟΝΤΑ ΒΡΩΣΙΜΑ ΖΩΙΚΗΣ ΠΡΟΕΛΕΥΣΗΣ, ΠΟΥ ΔΕΝ ΚΑΤΟΝΟΜΑΖΟΝΤΑΙ ΟΥΤΕ ΠΕΡΙΛΑΜΒΑΝΟΝΤΑΙ ΑΛΛΟΥ	6.878.095	4,24	6.731.708	4,39	-2,13%
27 ΟΡΥΚΤΑ ΚΑΥΣΙΜΑ, ΟΡΥΚΤΑ ΛΑΔΙΑ ΚΑΙ ΠΡΟΙΟΝΤΑ ΤΗΣ ΑΠΟΣΤΑΣΗΣ ΑΥΤΩΝ. ΑΣΦΑΛΤΩΔΕΙΣ ΥΛΕΣ. ΚΕΡΙΑ ΟΡΥΚΤΑ	17.608.084	10,85	6.303.993	4,11	-64,20%
19 ΠΑΡΑΣΚΕΥΑΣΜΑΤΑ ΜΕ ΒΑΣΗ ΤΑ ΔΗΜΗΤΡΙΑΚΑ, ΤΑ ΑΛΕΥΡΙΑ, ΤΑ ΑΜΥΛΑ ΚΑΘΕ ΕΙΔΟΥΣ Ή ΤΟ ΓΑΛΑ. ΕΙΔΗ ΖΑΧΑΡΟΠΛΑΣΤΙΚΗΣ	4.344.224	2,68	5.549.871	3,62	+27,75%
84 ΠΥΡΗΝΙΚΟΙ ΑΝΤΙΔΡΑΣΤΗΡΕΣ, ΛΕΒΗΤΕΣ, ΜΗΧΑΝΕΣ, ΣΥΣΚΕΥΕΣ ΚΑΙ ΜΗΧΑΝΙΚΕΣ ΕΠΙΠΡΟΣΕΙΣ. ΜΕΡΗ ΑΥΤΩΝ ΤΩΝ ΜΗΧΑΝΩΝ Ή ΣΥΣΚΕΥΩΝ	4.543.895	2,80	4.667.228	3,04	+2,71%
39 ΠΛΑΣΤΙΚΕΣ ΥΛΕΣ ΚΑΙ ΤΕΧΝΟΥΡΓΗΜΑΤΑ ΑΠΟ ΑΥΤΕΣ ΤΙΣ ΥΛΕΣ	4.061.386	2,50	4.039.384	2,63	-0,54%
99 Εμπιστευτικά, Εφοδιασμοί	3.768.301	2,32	3.441.570	2,24	-8,67%
83 ΔΙΑΦΟΡΑ ΤΕΧΝΟΥΡΓΗΜΑΤΑ ΑΠΟ ΚΟΙΝΑ ΜΕΤΑΛΛΑ	2.393.772	1,48	3.041.734	1,98	+27,07%
56 ΒΑΤΕΣ, ΠΛΗΜΑΤΑ ΚΑΙ ΥΦΑΣΜΑΤΑ ΜΗ ΥΦΑΣΜΕΝΑ. ΝΗΜΑΤΑ ΕΙΔΙΚΑ. ΣΠΑΓΚΟΙ, ΣΧΟΙΝΙΑ ΚΑΙ ΧΟΝΤΡΑ ΣΧΟΙΝΙΑ. ΕΙΔΗ ΣΧΟΙΝΟΠΟΙΑΣ	1.514.303	0,93	2.252.898	1,47	+48,77%
24 ΚΑΠΝΑ ΚΑΙ ΒΙΟΜΗΧΑΝΟΠΟΙΗΜΕΝΑ ΥΠΟΚΑΤΑΣΤΑΤΑ ΚΑΠΝΟΥ	2.400.033	1,48	1.756.722	1,15	-26,80%
68 ΤΕΧΝΟΥΡΓΗΜΑΤΑ ΑΠΟ ΠΕΤΡΕΣ, ΓΥΨΟ, ΤΣΙΜΕΝΤΟ, ΑΜΙΑΝΤΟ, ΜΑΡΜΑΡΥΓΙΑ Ή ΑΝΑΛΟΓΕΣ ΥΛΕΣ	1.947.845	1,20	1.537.169	1,00	-21,08%
21 ΔΙΑΦΟΡΑ ΠΑΡΑΣΚΕΥΑΣΜΑΤΑ ΔΙΑΤΡΟΦΗΣ	665.650	0,41	1.401.720	0,91	+110,58%
85 ΜΗΧΑΝΕΣ, ΣΥΣΚΕΥΕΣ ΚΑΙ ΥΛΙΚΑ ΗΛΕΚΤΡΙΚΑ ΚΑΙ ΤΑ ΜΕΡΗ ΤΟΥΣ. ΣΥΣΚΕΥΕΣ ΕΓΓΡΑΦΗΣ Ή ΑΝΑΠΑΡΑΓΩΓΗΣ ΤΟΥ ΗΧΟΥ, ΣΥΣΚΕΥΕΣ	555.815	0,34	1.159.485	0,76	+108,61%

ΕΓΓΡΑΦΗΣ Ή ΑΝΑΠΑΡΑΓΩΓΗΣ ΤΩΝ ΕΙΚΟΝΩΝ ΚΑΙ ΤΟΥ ΗΧΟΥ ΓΙΑ ΤΗΝ ΤΗΛΕΟΡΑΣΗ, ΚΑΙ ΜΕΡΗ ΚΑΙ ΕΞΑΡΤΗΜΑΤΑ ΤΩΝ ΣΥΣΚΕΥΩΝ ΑΥΤΩΝ					
61 ΕΝΔΥΜΑΤΑ ΚΑΙ ΣΥΜΠΛΗΡΩΜΑΤΑ ΤΟΥ ΕΝΔΥΜΑΤΟΣ, ΠΛΕΚΤΑ	829.998	0,51	1.025.140	0,67	+23,1%
90 ΟΡΓΑΝΑ ΚΑΙ ΣΥΣΚΕΥΕΣ ΟΠΤΙΚΗΣ, ΦΩΤΟΓΡΑΦΙΑΣ Ή ΚΙΝΗΜΑΤΟΓΡΑΦΙΑΣ, ΜΕΤΡΗΣΗΣ, ΕΛΕΓΧΟΥ Ή ΑΚΡΙΒΕΙΑΣ. ΟΡΓΑΝΑ ΚΑΙ ΣΥΣΚΕΥΕΣ ΙΑΤΡΟΧΕΙΡΟΥΡΓΙΚΗΣ. ΜΕΡΗ ΚΑΙ ΕΞΑΡΤΗΜΑΤΑ ΑΥΤΩΝ ΤΩΝ ΟΡΓΑΝΩΝ Ή ΣΥΣΚΕΥΩΝ	412.032	0,25	907.400	0,59	+120,23%
07 ΛΑΧΑΝΙΚΑ, ΦΥΤΑ, ΡΙΖΕΣ ΚΑΙ ΚΟΝΔΥΛΟΙ, ΒΡΩΣΙΜΑ	1.183.884	0,73	869.760	0,57	-26,53%
94 ΕΠΙΠΛΑ, ΕΠΙΠΛΑ ΙΑΤΡΟΧΕΙΡΟΥΡΓΙΚΑ. ΕΙΔΗ ΚΛΙΝΟΣΤΡΩΜΝΗΣ ΚΑΙ ΠΑΡΟΜΟΙΑ. ΣΥΣΚΕΥΕΣ ΦΩΤΙΣΜΟΥ ΠΟΥ ΔΕΝ ΚΑΤΟΝΟΜΑΖΟΝΤΑ Ή ΔΕΝ ΠΕΡΙΛΑΜΒΑΝΟΝΤΑΙ ΑΛΛΟΥ. ΛΑΜΠΕΣ-ΡΕΚΛΑΜΕΣ, ΦΩΤΕΙΝΑ ΣΗΜΑΤΑ, ΦΩΤΕΙΝΕΣ ΕΝΔΕΙΚΤΙΚΕΣ ΠΙΝΑΚΙΔΕΣ ΚΑΙ ΠΑΡΟΜΟΙΑ ΕΙΔΗ. ΠΡΟΚΑΤΑΣΚΕΥΕΣ	1.038.033	0,64	816.705	0,53	-21,32%
43 ΓΟΥΝΟΔΕΡΜΑΤΑ ΚΑΙ ΓΟΥΝΑΡΙΚΑ. ΤΕΧΝΗΤΑ ΓΟΥΝΟΔΕΡΜΑΤΑ	1.110.631	0,68	796.713	0,52	-28,26%
73 ΤΕΧΝΟΥΡΓΗΜΑΤΑ ΑΠΟ ΧΥΤΟΣΙΔΗΡΟ, ΣΙΔΗΡΟ Ή ΧΑΛΥΒΑ	349.385	0,22	773.572	0,50	+121,41%
17 ΖΑΧΑΡΑ ΚΑΙ ΖΑΧΑΡΩΔΗ ΠΑΡΑΣΚΕΥΑΣΜΑΤΑ	618.377	0,38	761.919	0,50	+23,21%
72 ΧΥΤΟΣΙΔΗΡΟΣ, ΣΙΔΗΡΟΣ ΚΑΙ ΧΑΛΥΒΑΣ	939.313	0,58	546.107	0,36	-41,86%
Μερικό σύνολο	156.934.200	96,74	147.410.619	96,13	
Λοιπές κατηγορίες	5.290.951	3,26	5.930.659	3,87	
ΣΥΝΟΛΟ	162.225.151	100	153.341.278	100	-5,48%

Πηγή: ΕΛΣΤΑΤ / Επεξεργασία: Γρ. ΟΕΥ Οττάβας

Σημειώνεται ότι ο Καναδάς συγκαταλέγεται μεταξύ των σημαντικότερων προορισμών για εθνικής σημασίας τρόφιμα και αγροτικά προϊόντα, όπως: ελιές, εξαιρετικά παρθένο ελαιόλαδο, τσιπούρα και λαβράκι ιχθυοκαλλιέργειας, τυριά, κρασί, ροδάκινα σε κονσέρβα, τυποποιημένα φρούτα και λαχανικά, σύκα, κυρίως ξηρά και πολλά άλλα αγροτικά προϊόντα και τρόφιμα. Γενικότερα, τα ποιοτικά ελληνικά προϊόντα έχουν προοπτικές στην καναδική αγορά, παρόλο που υπάρχει έντονος ανταγωνισμός από τα αμερικανικά και μεξικανικά προϊόντα.

Ακολουθεί κατάλογος ελληνικών εξαγωγών βάσει οκταψήφιας ανάλυσης Σ.Ο.:

Πίνακας 19: Ελληνικές εξαγωγές στον Καναδά – κυριότερα προϊόντα

Αξία σε ευρώ	2018		2019		Μεταβολή στην αξία
	Αξία	% στο σύνολο	Αξία	% στο σύνολο	
8ψήφιο κεφάλαιο συνδυασμένης ονοματολογίας					
20057000 Ελιές	14,939,638	9,21	14,367,346	9,37	-3,83%
38029000 Πυριτικό άλευρο ενεργοποιημένο και άλλα ενεργοποιημένα ορυκτά προϊόντα, καθώς και άνθρακες ζωϊκής προέλευσης	12,752,772	7,86	11,818,289	7,71	-7,33%
30049000 Άλλα	4,781,524	2,95	7,786,135	5,08	+62,84%

20087098 Νέος κωδικός 2004	5,580,498	3,44	7,668,019	5,00	+37,41%
25232900 Τσιμέντα Portland, κανονικά ή τροποποιημένα	9,341,585	5,76	6,503,049	4,24	-30,39%
15091020 Εξαιρετικό παρθένο ελαιόλαδο	9,340,530	5,76	6,440,114	4,20	-31,05%
27101921 Ειδικό καύσιμο αεριοθετουμένων	17,300,279	10,66	5,879,806	3,83	-66,01%
04069032 Φέτα	4,070,426	2,51	3,870,117	2,52	-4,92%
25301000 Βερμικουλίτης, περλίτης και χλωρίτες, μη εκτονωμένοι	3,964,396	2,44	3,739,109	2,44	-5,68%
99900000 Εμπιστευτικά προϊόντα	3,727,028	2,30	3,343,409	2,18	-10,29%
83099090 Πώματα, ελικοτομημένα πώματα, πώματα για τη ρύθμιση της ροής, κανούλια επιπωμάτισης φιαλών κλπ	2,112,924	1,30	2,938,633	1,92	+39,08%
03028410 Λαβράκι (<i>Dicentrarchus labrax</i>)	485,226	0,30	2,796,148	1,82	+476,26%
19012000 Μείγματα και ζυμάρια από αλεύρια, σιμιγδάλια, άμυλα κάθε είδους ή εκχυλίσματα βύνης, που δεν περιέχουν σκόνη κακάου	2,626,044	1,62	2,755,522	1,80	+4,93%
76101000 Πύλες, πόρτες, παράθυρα, καθώς και τα πλαίσια και οι περικαλύψεις αυτών και κατώφλια, από αργίλιο	2,505,493	1,54	2,687,277	1,75	+7,26%
03028990 Άλλα	5,468,976	3,37	2,583,681	1,68	-52,76%
22042179 Κρασιά από νωπά σταφύλια, σε δοχεία με περιεχόμενο ≤ 2 l και που έχουν αποκτημένο αλκοολικό τίτλο ≤ 13% vol[εκτός από τα αφρώδη και τα ημιαφρώδη κρασιά, καθώς και τακρασιά ποιότητας που έχουν παραχθεί σε καθορισμένες περιοχές (v.q.p.r.d.)] = 2 l	1,938,278	1,19	2,266,731	1,48	+16,95%
56081930 Δίχτυα έτοιμα με δεμένους κόμπους, από συνθετικές ή τεχνητές υφαντικές ύλες	1,423,578	0,88	2,251,987	1,47	+58,19%
20089798 Άλλα	1,350,340	0,83	2,171,430	1,42	+60,81%
08105000 Ακτινίδια, νωπά	2,638,964	1,63	2,002,174	1,31	-24,13%
03028530 Τσιπούρες (<i>Sparus aurata</i>)	281,671	0,17	1,831,665	1,19	+550,29%
84386000 Μηχανές και συσκευές για τη βιομηχανική επεξεργασία ή κατεργασία φρούτων ή λαχανικών	390,700	0,24	1,753,816	1,14	+348,89%
24011060 Καπνά sun cured ανατολικού τύπου, χωρίς αφαίρεση των μίσχων	2,393,523	1,48	1,748,142	1,14	-26,96%
19059080 Άλλα	205,503	0,13	1,442,368	0,94	+601,87%
76071190 Φύλλα και λεπτές ταινίες, από αργίλιο, χωρίς υπόθεμα, που έχουν υποστεί απλή έλαση, με πάχος από 0,021 mm έως 0,2 mm	1,848,913	1,14	1,420,971	0,93	-23,15%
08119095 Καρποί και φρούτα, βρώσιμα, άψητα ή ψημένα στον ατμό ή βρασμένα στο νερό, κατεψυγμένα, χωρίς προσθήκη ζάχαρης ή άλλων γλυκαντικών	1,075,271	0,66	1,333,505	0,87	+24,02%

39201089 Πλάκες, φύλλα, μεμβράνες, ταινίες και λουρίδες από μη κυψελώδη πολυμερή του αιθυλενίου	1,230,055	0,76	1,276,920	0,83	+3,81%
20019065 Ελιές, παρασκευασμένες ή διατηρημένες με ξίδι ή οξικό οξύ	1,714,938	1,06	1,233,042	0,80	-28,10%
22042178 Κρασιά ποιότητας που έχουν παραχθεί σε καθορισμένες περιοχές (v.q.p.r.d.), σε δοχεία με περιεχόμενο ≤ 2 l και που έχουν αποκτημένο αλκοολικό τίτλο ≤ 13% vol	1,010,588	0,62	1,220,694	0,80	+20,79%
76169990 Είδη από αργίλιο, μη χυτά, π.δ.κ.α.	6,685	0,00	1,128,573	0,74	+16.782,17%
21069098 Παρασκευάσματα διατροφής, π.δ.κ.α., που περιέχουν κατά βάρος ≥ 1,5% λιπαρές ύλες που προέρχονται από το γάλα, ≥ 5% ζαχαρόζη ή ισογλυκόζη, ≥ 5% γλυκόζη ή ≥ 5% άμυλα κάθε είδους	254,896	0,16	1,086,864	0,71	+326,40%
08042010 Σύκα, νωπά	949,556	0,59	1,072,221	0,70	+12,92%
04069085 Κεφαλογραβιέρα και κασέρι	1,018,536	0,63	1,054,908	0,69	+3,57%
20089774 Άλλα	756,800	0,47	1,021,827	0,67	+35,02%
20087071 Ροδάκινα, παρασκευασμένα ή διατηρημένα, χωρίς προσθήκη αλκοόλης αλλά με προσθήκη ζάχαρης, περιεκτικότητας σε ζάχαρα > 15% κατά βάρος, σε άμεσες συσκευασίες καθαρού περιεχομένου ≤ 1 kg	846,706	0,52	965,059	0,63	+13,98%
22042180 Κρασιά από νωπά σταφύλια, στα οποία περιλαμβάνονται και τα εμπλουτισμένα με αλκοόλη κρασιά και ο μούστος σταφυλιών του οποίου η ζύμωση εμποδίσθηκε ή σταμάτησε με προσθήκη αλκοόλης, σε δοχεία με περιεχόμενο ≤ 2 l	988,495	0,61	960,214	0,63	-2,86%
08119080 Κεράσια, άψητα ή ψημένα στον ατμό ή βρασμένα στο νερό, κατεψυγμένα, χωρίς προσθήκη ζάχαρης ή άλλων γλυκαντικών	369,412	0,23	955,479	0,62	+158,65%
39259080 Δομικά στοιχεία που χρησιμοποιούνται για την κατασκευή δαπέδων, τοίχων, χωρισμάτων χώρων, οροφών, στεγών κλπ	1,424,353	0,88	948,081	0,62	-33,44%
08042090 Σύκα, ξερά	1,108,504	0,68	938,298	0,61	-15,35%
04090000 Μέλι φυσικό	891,912	0,55	910,389	0,59	+2,07%
08062010 Σταφίδα μαύρη κορινθιακή	587,778	0,36	871,775	0,57	+48,32%
22042138 Κρασιά ποιότητας, λευκά, που έχουν παραχθεί σε καθορισμένες περιοχές (v.q.p.r.d.), σε δοχεία με περιεχόμενο ≤ 2 l και που έχουν αποκτημένο αλκοολικό τίτλο ≤ 13% vol	997,595	0,61	808,634	0,53	-18,94%
25010091 Αλάτι κατάλληλο για την ανθρώπινη διατροφή	972,005	0,60	808,047	0,53	-16,87%

68022100 Μάρμαρο, τραβερτίνη και αλάβαστρο και τεχνουργήματα από αυτές, απλώς λαξευμένα ή πριονισμένα, με επίπεδη ή ομαλή επιφάνεια	1,275,487	0,79	802,044	0,52	-37,12%
Μερικό σύνολο	128.948.381	79,49	121.462.512	79,21	
Λοιπές κατηγορίες	33.276.770	20,51	31.878.766	20,79	
ΣΥΝΟΛΟ	162.225.151	100	153.341.278	100	-5,48%

Πηγή: ΕΛΣΤΑΤ / Επεξεργασία: Γρ. ΟΕΥ Οτιάβας

Ως προς τις συνολικές εισαγωγές από τον Καναδά, η αξία των οποίων ανήλθε σε 85.004.442 ευρώ, κατεγράφη μείωση της τάξεως του 4,45%. Και στην υπό εξέταση κατηγορία υπήρξαν σημαντικές αυξομειώσεις στις διάφορες κατηγορίες Σ.Ο.

Η μεγαλύτερη μείωση κατεγράφη στις κατηγορίες '12', '84', '48', '30' και '43' Σ.Ο. Ειδικότερα, πτώση κατά 53,89% παρατηρήθηκε στις εισαγωγές σπερμάτων και καρπών ('12'). Παρόμοια μεταβολή, - 54,02%, σημειώθηκε στις εισαγωγές προϊόντων κατηγορίας '84' (πυρηνικοί αντιδραστήρες, λέβητες). Οι εισαγωγές χαρτιού, χαρτονιών και λοιπών προϊόντων κατηγορίας '48' υπεχώρησαν κατά 53,86%, οι εισαγωγές φαρμακευτικών προϊόντων ('30') κατά 50,81% και οι εισαγωγές γουνοδερμάτων και γουναρικών ('43') κατά 46,09%.

Αντίθετα, εκπληκτική αύξηση σημειώθηκε στις εισαγωγές προϊόντων κατηγορίας '27', ήτοι στις εισαγωγές ορυκτών καυσίμων, η αξία των οποίων από 10,811 ευρώ το 2018 «εκτοξεύθηκε» σε σχεδόν 17 εκατομμύρια το 2019, παρουσιάζοντας αύξηση κατά 157.125,25%! Σημαντική επίσης αύξηση, της τάξεως του 843,92%, είχαν οι εισαγωγές γάλακτος και γαλακτοκομικών προϊόντων της κατηγορίας '04' Σ.Ο.

Πίνακας 20: Ελληνικές εισαγωγές από τον Καναδά – μεγάλες κατηγορίες

Αξία σε ευρώ	2018		2019		Μεταβολή στην αξία
	Αξία	% στο σύνολο	Αξία	% στο σύνολο	
27 ΟΡΥΚΤΑ ΚΑΥΣΙΜΑ, ΟΡΥΚΤΑ ΛΑΔΙΑ ΚΑΙ ΠΡΟΙΟΝΤΑ ΤΗΣ ΑΠΟΣΤΑΞΗΣ ΑΥΤΩΝ. ΑΣΦΑΛΤΩΔΕΙΣ ΥΛΕΣ. ΚΕΡΙΑ ΟΡΥΚΤΑ	10.811	0,01	16.997.619	20,00	+157.125,22%
07 ΛΑΧΑΝΙΚΑ, ΦΥΤΑ, ΡΙΖΕΣ ΚΑΙ ΚΟΝΔΥΛΟΙ, ΒΡΩΣΙΜΑ	10.418.847	11,71	11.135.632	13,10	+6,88%
43 ΓΟΥΝΟΔΕΡΜΑΤΑ ΚΑΙ ΓΟΥΝΑΡΙΚΑ. ΤΕΧΝΗΤΑ ΓΟΥΝΟΔΕΡΜΑΤΑ	15.856.922	17,82	8.548.100	10,06	-46,09%
85 ΜΗΧΑΝΕΣ, ΣΥΣΚΕΥΕΣ ΚΑΙ ΥΛΙΚΑ ΗΛΕΚΤΡΙΚΑ ΚΑΙ ΤΑ ΜΕΡΗ ΤΟΥΣ. ΣΥΣΚΕΥΕΣ ΕΓΓΡΑΦΗΣ Ή ΑΝΑΠΑΡΑΓΩΓΗΣ ΤΟΥ ΗΧΟΥ, ΣΥΣΚΕΥΕΣ ΕΓΓΡΑΦΗΣ Ή ΑΝΑΠΑΡΑΓΩΓΗΣ ΤΩΝ ΕΙΚΟΝΩΝ ΚΑΙ ΤΟΥ ΗΧΟΥ ΓΙΑ ΤΗΝ ΤΗΛΕΟΡΑΣΗ, ΚΑΙ ΜΕΡΗ ΚΑΙ ΕΞΑΡΤΗΜΑΤΑ ΤΩΝ ΣΥΣΚΕΥΩΝ ΑΥΤΩΝ	4.056.704	4,56	6.909.889	8,13	+70,33%
12 ΣΠΕΡΜΑΤΑ ΚΑΙ ΚΑΡΠΟΙ ΕΛΑΙΩΔΕΙΣ. ΣΠΕΡΜΑΤΑ, ΣΠΟΡΟΙ ΚΑΙ ΔΙΑΦΟΡΟΙ ΚΑΡΠΟΙ. ΒΙΟΜΗΧΑΝΙΚΑ ΚΑΙ ΦΑΡΜΑΚΕΥΤΙΚΑ ΦΥΤΑ. ΑΧΥΡΑ ΚΑΙ ΧΟΡΤΟΝΟΜΕΣ	14.252.433	16,02	5.930.133	6,98	-58,39%

84 ΠΥΡΗΝΙΚΟΙ ΑΝΤΙΔΡΑΣΤΗΡΕΣ, ΛΕΒΗΤΕΣ, ΜΗΧΑΝΕΣ, ΣΥΣΚΕΥΕΣ ΚΑΙ ΜΗΧΑΝΙΚΕΣ ΕΠΙΝΟΗΣΕΙΣ. ΜΕΡΗ ΑΥΤΩΝ ΤΩΝ ΜΗΧΑΝΩΝ Ή ΣΥΣΚΕΥΩΝ	12.358.066	13,89	5.682.192	6,68	-54,02%
30 ΦΑΡΜΑΚΕΥΤΙΚΑ ΠΡΟΪΟΝΤΑ	7.418.263	8,34	3.648.705	4,29	-50,81%
48 ΧΑΡΤΙ ΚΑΙ ΧΑΡΤΟΝΙΑ. ΤΕΧΝΟΥΡΓΗΜΑΤΑ ΑΠΟ ΚΥΤΤΑΡΙΝΗ, ΧΑΡΤΙ Ή ΧΑΡΤΟΝΙ	6.798.630	7,64	3.137.037	3,69	-53,86%
04 ΓΑΛΑ ΚΑΙ ΠΡΟΪΟΝΤΑ ΓΑΛΑΚΤΟΚΟΜΙΑΣ. ΑΥΓΑ ΠΤΗΝΩΝ. ΜΕΛΙ ΦΥΣΙΚΟ. ΠΡΟΪΟΝΤΑ ΒΡΩΣΙΜΑ ΖΩΙΚΗΣ ΠΡΟΕΛΕΥΣΗΣ, ΠΟΥ ΔΕΝ ΚΑΤΟΝΟΜΑΖΟΝΤΑΙ ΟΥΤΕ ΠΕΡΙΛΑΜΒΑΝΟΝΤΑΙ ΑΛΛΟΥ	300.387	0,34	2.835.410	3,34	+843,92%
23 ΥΠΟΛΕΙΜΜΑΤΑ ΚΑΙ ΑΠΟΡΡΙΜΜΑΤΑ ΤΩΝ ΒΙΟΜΗΧΑΝΙΩΝ ΕΙΔΩΝ ΔΙΑΤΡΟΦΗΣ. ΤΡΟΦΕΣ ΠΑΡΑΣΚΕΥΑΣΜΕΝΕΣ ΓΙΑ ΖΩΑ	1.974.750	2,22	2.428.610	2,86	+22,98%
90 ΟΡΓΑΝΑ ΚΑΙ ΣΥΣΚΕΥΕΣ ΟΠΤΙΚΗΣ, ΦΩΤΟΓΡΑΦΙΑΣ Ή ΚΙΝΗΜΑΤΟΓΡΑΦΙΑΣ, ΜΕΤΡΗΣΗΣ, ΕΛΕΓΧΟΥ Ή ΑΚΡΙΒΕΙΑΣ. ΟΡΓΑΝΑ ΚΑΙ ΣΥΣΚΕΥΕΣ ΙΑΤΡΟΧΕΙΡΟΥΡΓΙΚΗΣ. ΜΕΡΗ ΚΑΙ ΕΞΑΡΤΗΜΑΤΑ ΑΥΤΩΝ ΤΩΝ ΟΡΓΑΝΩΝ Ή ΣΥΣΚΕΥΩΝ	2.136.019	2,40	2.362.287	2,78	+10,59%
74 ΧΑΛΚΟΣ ΚΑΙ ΤΕΧΝΟΥΡΓΗΜΑΤΑ ΑΠΟ ΧΑΛΚΟ	1.895.827	2,13	2.104.686	2,48	+11,02%
88 ΑΕΡΟΠΛΟΙΑ Ή ΔΙΑΣΤΗΜΟΠΛΟΙΑ	2.065.591	2,32	1.560.808	1,84	-24,44%
29 ΟΡΓΑΝΙΚΑ ΧΗΜΙΚΑ ΠΡΟΪΟΝΤΑ	1.280.695	1,44	1.244.218	1,46	-2,85%
Μερικό σύνολο	80.823.945	90,86	74.525.326	87,67	
Λοιπές κατηγορίες	8.135.256	9,14	10.479.116	12,33	
ΣΥΝΟΛΟ	88.959.201	100	85.004.442	100	-4,45%

Πηγή: ΕΛΣΤΑΤ / Επεξεργασία: Γρ. ΟΕΥ Οττάβα

Στα κυριότερα προϊόντα που εισάγονται στην Ελλάδα από τον Καναδά συγκαταλέγονται τα ακόλουθα: ορυκτά καύσιμα ('27), με ποσοστό 20% επί των συνολικών εισαγωγών, λαχανικά κατηγορίας '07' Σ.Ο., με ποσοστό συμμετοχής 13,10%, γουνοδέρματα και γουναρικά ('43'), μηχανές και ηλεκτρικές συσκευές ('85').

Ακολουθεί πίνακας εισαγωγών βάσει οκταψήφιας ανάλυσης Σ.Ο.:

Πίνακας 21: Ελληνικές εισαγωγές από τον Καναδά – κυριότερα προϊόντα

Αξία σε ευρώ	2018		2019		Μεταβολή στην αξία
	Αξία	% στο σύνολο	Αξία	% στο σύνολο	
8ψηφιο κεφάλαιο συνδυασμένης ονοματολογίας					
27101951 Που προορίζεται να υποστεί καθορισμένη κατεργασία	-	-	16,988,987	19,99	-
43011000 Γουνοδέρματα βιζόν ακατέργαστα, ολόκληρα, έστω και χωρίς κεφάλια, ουρές ή πόδια	10,634,082	11,95	6,956,997	8,18	-34,58%
07133390 Φασόλια κοινά Phaseolus vulgaris, ξερά, χωρίς λοβό, έστω και ξεφλουδισμένα ή σπασμένα (εκτός από εκείνα που προορίζονται για σπορά)	4,934,862	5,55	6,215,982	7,31	+25,96%
12019000 Αλλα	13,497,270	15,17	5,218,565	6,14	-61,34%
07134000 Φακές ξερές, χωρίς λοβό, έστω και ξεφλουδισμένες ή σπασμένες	4,427,684	4,98	3,723,922	4,38	-15,89%
30049000 Αλλα	7,406,152	8,33	3,618,958	4,26	-51,14%

04049021 Προϊόντα, που αποτελούνται από φυσικά συστατικά του γάλακτος, χωρίς προσθήκη ζάχαρης ή άλλων γλυκαντικών, περιεκτικότητας κατά βάρος σε λιπαρές ουσίες ≤ 1,5%, π.δ.κ.α.	244,764	0,28	2,625,011	3,09	+972,47%
23091031 Τροφές για σκύλους ή γάτες, συσκευασμένες για τη λιανική πώληση, που περιέχουν γλυκόζη ή σιρόπι γλυκόζης, μαλτοδεξτρίνη ή σιρόπι μαλτοδεξτρίνης, περιεκτικότητας κατά βάρος σε άμυλα κάθε είδους > 10 έως 30%	1,974,684	2,22	2,428,610	2,86	+22,99%
74040010 Απορρίμματα και θραύσματα από εξευγενισμένο χαλκό	1,571,000	1,77	1,933,554	2,27	+23,08%
85291039 Εξωτερικές κεραίες για ραδιοφωνική ή τηλεοπτική λήψη	147,173	0,17	1,620,785	1,91	+1.001,28%
88033000 Άλλα μέρη αεροπλάνων ή ελικοπτέρων	2,042,567	2,30	1,560,808	1,84	-23,59%
48010000 Χαρτί εφημερίδων, σε κυλίνδρους ή σε φύλλα	2,308,526	2,60	1,515,399	1,78	-34,36%
85319000 Μέρη	1,483,913	1,67	1,305,440	1,54	-12,03%
85176990 Άλλες	259,217	0,29	1,243,516	1,46	+379,72%
07133900 Φασόλια <i>Vigna spp.</i> , <i>Phaseolus spp.</i> , ξερά, χωρίς λοβό, έστω και ξεφλουδισμένα ή σπασμένα	695,757	0,78	1,127,707	1,33	+62,08%
43018000 Άλλα γουνοδέσματα, ολόκληρα, έστω και χωρίς κεφάλια, ουρές ή πόδια	-	-	1,123,570	1,32	-
84111210 Με ωθητική δύναμη που υπερβαίνει τα 25 kN αλλά δεν υπερβαίνει τα 44 kN	-	-	1,061,853	1,25	-
49119900 Τεχνουργήματα τυπωμένα, π.δ.κ.α.	220,854	0,25	937,608	1,10	+324,54%
29400000 Νέος κωδικός 2004	785,968	0,88	854,134	1,00	+8,67%
85177000 Μέρη	67,057	0,08	733,544	0,86	+993,91%
76020019 Απορρίμματα από αργίλιο, ό. συμπ. τα ελαττωματικά τεμάχια ή τα τεμάχια που αχρηστεύονται κατά την επεξεργασία	266,556	0,30	698,713	0,82	+162,13%
10083000 Κεχρί το μακρό	480,297	0,54	692,846	0,81	+44,25%
12075090 Σπέρματα σιναπιού, έστω και σπασμένα (εκτός από αυτά που προορίζονται για σπορά)	754,557	0,85	675,725	0,79	-10,45%
28444080 Στοιχεία, ισότοπα και ενώσεις, ραδιενεργά, καθώς και κράματα, διασπορές	-	-	505,715	0,59	-
35040010 Συμπυκνώματα πρωτεϊνών γάλακτος που αναφέρονται στη συμπληρωματική σημείωση 1 του παρόντος κεφαλαίου	28,556	0,03	490,322	0,58	+1617,05%

84099900 Μέρη που αναγνωρίζονται ότι προορίζονται αποκλειστικά ή κύρια για εμβολοφόρους κινητήρες εσωτερικής καύσης, με αυτανάφλεξη, π.δ.κ.α.	39,851	0,04	476,597	0,56	+1.095,95%
11010011 Αλεύρια σιταριού σκληρού	348,394	0,39	471,231	0,55	+35,26%
Μερικό σύνολο	54.619.741	61,40	66.806.099	78,59	
Λοιπές κατηγορίες	34.339.460	38,60	18.198.343	21,41	
ΣΥΝΟΛΟ	88.959.201	100	85.004.442	100	-4,45%

Πηγή: ΕΛΣΤΑΤ / Επεξεργασία: Γρ. ΟΕΥ Οττάβας

3.1.2 Εμπόριο υπηρεσιών

Σύμφωνα με στοιχεία της Στατιστικής Υπηρεσίας Καναδά, το διμερές εμπόριο υπηρεσιών Ελλάδας-Καναδά κινείται σε χαμηλά επίπεδα. Το 2018, οι εισπράξεις της Ελλάδας από τον Καναδά ανήλθαν σε 1,4 δισεκατομμύρια CAD, σημειώνοντας αύξηση της τάξεως του 10,5%, ενώ οι πληρωμές της Ελλάδας προς τον Καναδά ανήλθαν σε 393 εκ. CAD, σημειώνοντας αύξηση της τάξεως του 18,4%, σε σύγκριση με το 2017.

Δεδομένου ότι τα διαθέσιμα στοιχεία της Τράπεζας της Ελλάδος δεν περιλαμβάνουν το διμερές εμπόριο υπηρεσιών Ελλάδας-Καναδά, παρατίθεται η γενική εικόνα του συνολικού ισοζυγίου υπηρεσιών της Ελλάδας. Ακολουθούν πίνακες εισπράξεων και πληρωμών διμερούς εμπορίου υπηρεσιών για το 2018 και γίνεται ιδιαίτερη μνεία στις τουριστικές αφίξεις στην Ελλάδα από Καναδά, κατά την τελευταία πενταετία.

Πίνακας 22: Συνολικό Ισοζύγιο υπηρεσιών

Αξία σε εκ. ευρώ	2015	2016	2017	2018	2019
Εισπράξεις	31.650,0	29.795,0	33.661,3	37.159,3	40.162,6
Πληρωμές	15.068,7	13.497,5	15.617,6	17.854,9	19.046,8
Ισοζύγιο υπηρεσιών	16.581,3	16.297,5	18.043,7	19.304,4	21.115,9

Πηγή: Τράπεζα της Ελλάδος (<https://www.bankofgreece.gr/statistika/ekswterikos-tomeas/isozygio-plhrwmwn/isozygio-yphresiwn>)

Πίνακας 23: Εισπράξεις της Ελλάδας από τον Καναδά

Αξία σε εκ. δολάρια Καναδά	2018	Μεταβολή στην αξία (2017-2018)
Υπηρεσίες	1.351	+10,5%
Μετακινήσεις και κυβερνητικές υπηρεσίες	1.033	
Ταξιδιωτικές υπηρεσίες	309	
Εμπορικές υπηρεσίες	9	

Πηγή: Statistics Canada (<https://www150.statcan.gc.ca/n1/pub/71-607-x/71-607-x2020001-eng.htm?c=GRC>) / Επεξεργασία: Γρ. ΟΕΥ Οττάβας

Πίνακας 24: Τουριστικές αφίξεις στην Ελλάδα από τον Καναδά

(σε χιλιάδες)	2015	2016	2017	2018	2019
Αφίξεις από Καναδά στην Ελλάδα	182,3	152,8	198	345,8	321,0
Ποσοστό στο σύνολο των αφίξεων	0,70%	0,54%	0,66%	1,05%	0,94%
Μεταβολή	+25,12%	-16,18%	+29,58%	+74,65 %	-7,17%

Πηγή: Τράπεζα της Ελλάδος / Επεξεργασία: Γρ. ΟΕΥ Οττάβα

Όπως προκύπτει από τον ως άνω πίνακα, το 2019 οι αφίξεις από τον Καναδά προς την Ελλάδα έφθασαν τις 321 χιλιάδες, σημειώνοντας μείωση της τάξεως του 7,17%, σε σύγκριση με το 2018.

Σημειώνεται ότι η Ελλάδα ως τουριστικός προορισμός δεν αποτελεί την πρώτη επιλογή των Καναδών, λόγω απόστασης και κόστους αεροπορικών εισιτηρίων. Πρόκειται για ένα ακριβό αντικειμενικά ταξίδι, το οποίο επιχειρείται σε αραιότερα χρονικά διαστήματα από τα υψηλότερα εισοδηματικά στρώματα και από όσους έχουν την οικονομική δυνατότητα και την καλλιέργεια να επισκεφθούν τη χώρα μας, αλλά και από ομογενείς της εδώ ελληνικής κοινότητας.

Υπάρχει απευθείας σύνδεση Αθήνας-Τορόντο και Αθήνας-Μόντρεαλ, κατά τους θερινούς μήνες, από τις εταιρείες Air Canada Rouge και Air Transat.

Πίνακας 25: Πληρωμές της Ελλάδας στον Καναδά

Αξία σε εκ. δολάρια Καναδά	2018	Μεταβολή στην αξία (2017-2018)
Υπηρεσίες	393	+18,4%
Μετακινήσεις και κυβερνητικές υπηρεσίες	344	
Ταξιδιωτικές υπηρεσίες	28	
Εμπορικές υπηρεσίες	22	

Πηγή: Statistics Canada (<https://www150.statcan.gc.ca/n1/pub/71-607-x/71-607-x2020001-eng.htm?c=GRC>) / Επεξεργασία: Γρ. ΟΕΥ Οττάβα

3.2 Άμεσες επενδύσεις

3.2.1 Επενδύσεις της Ελλάδας στον Καναδά

Οι ελληνικές άμεσες επενδύσεις στον Καναδά είναι περιορισμένες. Σημαντικές ελληνικές εταιρείες που δραστηριοποιούνται στον Καναδά είναι, μεταξύ άλλων, οι:

M.J. Maillis Group (συσκευασία/τυποποίηση)

Converge ICT Solutions & Services S.A. (ψηφιακά μέσα)

Εταιρεία Τσιμέντων TITAN A.E. (κατασκευές-δομικά υλικά)

Optimum S.A. (λύσεις για την εφοδιαστική αλυσίδα)

Aegean Marine Petroleum

3.2.2 Επενδύσεις Καναδά στην Ελλάδα

Σύμφωνα με στοιχεία της Τράπεζας της Ελλάδος, οι ροές των καναδικών άμεσων επενδύσεων στην Ελλάδα ανήλθαν σε 150 εκ. ευρώ το 2018 και 135 εκ. ευρώ το 2019 ενώ τα αποθέματα ΞΑΕ ανήλθαν σε 631 εκ. ευρώ το 2018.

Πίνακας 26: Επενδύσεις Καναδά στην Ελλάδα

	2015	2016	2017	2018	2019
Ροές (Τράπεζα Ελλάδος)	641 εκ. ευρώ	186 εκ. ευρώ	163 εκ. ευρώ	150 εκ. ευρώ	135 εκ. ευρώ
Ροές (Statistics Canada)	26 εκ. \$	271 εκ. \$	297 εκ. \$	331.0 εκ. \$ (+11,4%)	-
Απόθεμα (Τράπεζα Ελλάδος)	-	-	731 εκ. ευρώ	631 εκ. ευρώ	-
Απόθεμα (Statistics Canada)	661 εκ. \$	501 εκ. \$	646 εκ. \$	724 εκ. \$ (+12,1%)	-

Πηγές: Τράπεζα της Ελλάδος, Statistics Canada (<https://www150.statcan.gc.ca/n1/pub/71-607-x/71-607-x2020001-eng.htm>) Επεξεργασία: Γρ. ΟΕΥ Οττάβα

Σημαντικοί Καναδοί επενδυτές είναι οι:

Eldorado Gold Corporation – μεταλλευτικός τομέας/εξόρυξη χρυσού
(www.eldoradogold.com)

McCain Hellas S.A. – τρόφιμα (www.mccain.gr; www.mccain.com;
www.dayrossgroup.com)

IBI – έργα υποδομών (<https://www.ibigroup.com/2019/11/27/ibi-group-to-deliver-first-greek-hybrid-motorway-system>)

Coffee Time Hellas – αλυσίδα καφέ (<http://www.coffeetime.com>)

Fairfax Holdings με συμμετοχή στις εταιρείες Eurobank, Eurobank Properties και Όμιλο Μυτιληναίου, Praktiker Hellas (<https://www.fairfax.ca/Corporate/insurance-and-reinsurance-companies/Eurolife-ERB/default.aspx>; www.eurolife.gr)

The Public Sector Pension Investment Board – PSP Investments – συνταξιοδοτικό επενδυτικό ταμείο (www.investpsp.com)

Fleet Complete – πάροχος τηλεματικών υπηρεσιών (www.fleetcomplete.com)

Brookfield Capital Partners – συμμετοχή σε Eurobank

Wilbur Ross Fund – επενδυτική εταιρεία/ συμμετοχή σε Eurobank

Craig Wireless Group - τηλεπικοινωνίες

Delcan International Group – σχεδιασμός Εγαντίας Οδού

3.3 Θεσμικό πλαίσιο οικονομικής συνεργασίας Ελλάδας - Καναδά

Μεταξύ της Ελληνικής Δημοκρατίας και του Καναδά ισχύει η «Σύμβαση για την αποφυγή της διπλής φορολογίας και την πρόληψη της φοροδιαφυγής αναφορικά με τους φόρους εισοδήματος και κεφαλαίου» (Convention between Canada and the Hellenic

Republic for the Avoidance of Double Taxation and the Prevention of Fiscal Evasion with respect to Taxes on Income and on Capital). Η συγκεκριμένη Σύμβαση τέθηκε σε ισχύ στις 16 Δεκεμβρίου 2010 (ΦΕΚ 27/Α/3824/25.2.2010) και τροποποιήθηκε ως προς τα άρθρα 29 και 30, τον Δεκέμβριο 2011 (ΦΕΚ 270/Α/4035/31.12.2011).

Σημειώνεται ότι δεν υφίσταται διμερής Συμφωνία Προστασίας Επενδύσεων. Ωστόσο, οι διατάξεις για την προστασία των επενδύσεων και την επίλυση διαφορών που εμπεριέχονται στη Συμφωνία CETA αποκτούν ιδιαίτερη σημασία τόσο για τους Έλληνες επενδυτές στον Καναδά όσο και για τους Καναδούς επενδυτές στην Ελλάδα.

3.4 Απολογισμός δράσεων οικονομικής διπλωματίας 2019

Κατά τη διάρκεια του 2019, το Γραφείο ΟΕΥ Οττάβας προέβη σε σειρά στοχευμένων ενεργειών προώθησης της ελληνικής οικονομίας και προσέλκυσης επενδύσεων. Εξ αυτών, επισημαίνεται η πραγματοποίηση συναντήσεων με δυνητικούς επενδυτές, κατά τις οποίες παρασχέθηκαν πληροφορίες αναφορικά με τρέχουσες επενδυτικές ευκαιρίες στη χώρα μας, η αποστολή σε ενδιαφερόμενους επενδυτές πληροφοριών σχετικά με την ίδρυση εταιρείας στην Ελλάδα, καθώς και η ουσιαστική συμμετοχή του Γραφείου στη διοργάνωση επιχειρηματικής αποστολής Καναδών Εισαγωγέων Τυροκομικών-Γαλακτομικών στην Ελλάδα (Αθήνα και Λάρισα, 10-12/6/2019), στο πλαίσιο προωθητικής δράσης του φορέα Enterprise Greece. Σημαντική επίσης ήταν η ανάπτυξη συνεργασίας με τον Καναδικό Οργανισμό Επιθεώρησης Τροφίμων (CFIA), με αφορμή ζητήματα που άπτονται των ελληνικών εξαγωγών μελιού, τυροκομικών και προϊόντων κρέατος στον Καναδά.

Αναλυτικά:

Ενέργειες για την υποστήριξη των Κλάδων Ενδιαφέροντος που δηλώθηκαν στον Προγραμματισμό

A/A	Κλάδοι Ενδιαφέροντος	Τρόπος υποστήριξης
1.	Τρόφιμα	<ul style="list-style-type: none">- Επιχειρηματική αποστολή Καναδών Εισαγωγέων Τυροκομικών-Γαλακτοκομικών στην Ελλάδα (Αθήνα-Λάρισα, 10-12.6.2019)- Ενημέρωση ελληνικών φορέων για τη θέση σε ισχύ των νέων κανόνων ασφαλείας τροφίμων.
2.	Καλλυντικά	<ul style="list-style-type: none">- Υπό εκπόνηση έρευνα αγοράς.
3.	Δομικά Υλικά	<ul style="list-style-type: none">- Ενημέρωση φορέων σχετικά με εξελίξεις μέτρου επιβολής δασμών στα εισαγόμενα στον Καναδά προϊόντα χάλυβα και αλουμινίου.

Δράσεις που πραγματοποιήθηκαν για προσέλκυση Επενδύσεων και επιχειρηματική συνεργασία

Αποστολή πληροφοριών σχετικά με την ίδρυση εταιρείας στην Ελλάδα σε καναδικές εταιρείες, που απευθύνθηκαν στο Γραφείο μας.

Συναντήσεις με δύο υποψήφιους επενδυτές στους τομείς ακινήτων και αεροδιαστημικής βιομηχανίας.

Επιχειρηματικές Αποστολές που πραγματοποιήθηκαν

Επιχειρηματική αποστολή Καναδών Εισαγωγέων Τυροκομικών-Γαλακτομικών στην Ελλάδα (Αθήνα και Λάρισα, 10-12/6/2019)

Λοιπές δράσεις για την Προώθηση Εξαγωγών

- Το Γραφείο ΟΕΥ Οττάβας συμμετείχε σε όλες τις τακτικές και έκτακτες συναντήσεις των εκπροσώπων των εμπορικών και οικονομικών υποθέσεων των Πρεσβειών των κρατών μελών της ΕΕ που πραγματοποιούνται στα γραφεία της εδώ Αντιπροσωπείας της ΕΕ.
- Σύνταξη και αποστολή στους ελληνικούς φορείς μηνιαίου ενημερωτικού δελτίου με οικονομικές και επιχειρηματικές ειδήσεις.
- Συναντήσεις με εισαγωγείς φρούτων και λαχανικών στο πλαίσιο ημερίδας που διοργάνωσε η Καναδική Ένωση Διακίνησης Φρούτων και Λαχανικών (CPMA) στην Οττάβα (Οκτώβριος 2019)
- Συναντήσεις με στελέχη του Υπουργείου Εξωτερικών του Καναδά για θέματα εμπορίου.

Δράσεις για την Άρση των Εμποδίων Πρόσβασης στην Αγορά

- Τα θέματα προστασίας Γεωγραφικών Ενδείξεων που εγείρονται, κατά καιρούς, τίθενται υπ' όψιν της εδώ Αντιπροσωπείας της ΕΕ. Κατά το 2019, υπήρξε άμεση επικοινωνία με τον Καναδικό Οργανισμό Επιθεώρησης Τροφίμων (CFIA) σχετικά με ζητήματα που άπτονται των ελληνικών εξαγωγών μελιού, τυροκομικών και προϊόντων κρέατος στον Καναδά.
- Ενημέρωση ελληνικών εταιρειών σχετικά με την εμπορική φερεγγυότητα δυνητικών συνεργατών.

4 Συμπεράσματα – προτάσεις

4.1 Προοπτική ανάπτυξης διμερούς εμπορίου αγαθών και υπηρεσιών

Πίνακας 27: Προοπτική ανάπτυξης διμερούς εμπορίου αγαθών και υπηρεσιών

A/A	Κλάδοι ενδιαφέροντος	Ανάλυση – Αιτιολόγηση
1.	Τρόφιμα	Χάρη στην προσωρινή εφαρμογή, από τον Σεπτέμβριο 2017, της Περιεκτικής Συμφωνίας Οικονομίας και Εμπορίου ΕΕ-Καναδά (CETA), καταγράφονται ελπιδοφόρες προοπτικές για την περαιτέρω ενίσχυση εξαγωγών ελληνικών προϊόντων, στην καναδική αγορά.

4.1.1 Κατάλογος Διεθνών Εμπορικών Εκθέσεων στον Καναδά

Παρατίθεται ενδεικτικός κατάλογος Διεθνών Εμπορικών Εκθέσεων που παρουσιάζουν ενδιαφέρον για ελληνικά προϊόντα και υπηρεσίες.

Πίνακας 28: Διεθνείς Εμπορικές Εκθέσεις στον Καναδά

A/A	Όνομα Έκθεσης	Κλάδος	Ημ/νία Διεξαγωγής
1	SIAL 2020 (Montreal, Quebec) https://sialcanada.com/en	Τρόφιμα	Αναβλήθηκε λόγω κορωνοϊού Νέα ημ/νία διεξαγωγής: 29/9-1/10/2020
2	2019#BCTECH (Vancouver, British Columbia) https://bctechsummit.ca/	Υψηλή τεχνολογία, καινοτομία	Ακυρώθηκε λόγω κορωνοϊού.
3	Solar Canada 2020 (Calgary, Alberta) https://solarcanadaconference.ca	Ηλιακή Ενέργεια	10-12/11/2020
4	Ontario Pork Congress & Expo (Stratford, Ontario) www.porkcongress.on.ca	Κρέας, ζωοτροφές, βιοασφάλεια	διαδικτυακή έκθεση λόγω κορωνοϊού
5	Fashion Fest Edmonton (Edmonton, Alberta) www.fashionfest.ca	Μόδα	Ακυρώθηκε λόγω κορωνοϊού.
6	Mode Accessories (Toronto, Ontario) https://www.mode-accessories.com/about https://www.mode-accessories.com/covid-19/	Αξεσουάρ Μόδας	18-20/10/2020
7	LLHA (Luggage, Leathergoods Handbags & Accessories) Show http://www.llha.ca/index.php/event-information	Αξεσουάρ Μόδας	Απρίλιος 2021

8	Festival Mode & Design (Μόντρεαλ) http://festivalmodedesign.com	Μόδα	17-22/8/2020
9	The National Women's Show – Spring (Οττάβα) http://www.nationalwomenshow.com/ottawa-visitor	Μόδα, Τουρισμός, Ομορφιά, Υγιεινή Διατροφή κτλ	24-25/10/2020
10	Canadian Jewellery Expos http://www.cjexpos.com/	Κοσμήματα	Αναβολή λόγω κορωνοϊού
11	Apparel Textile Sourcing Canada (Toronto, Ontario) http://www.appareltextilesourcing.com/events/canada/attendee	ενδύματα, υφάσματα	26-28/10/2020
12	Alberta Gift Fair (Edmonton, Alberta) https://www.cangift.org/alberta-gift-fair/en/home	Είδη δώρου	21-24/2/2021
13	The Canadian Coffee & Tea Show (Toronto, Ontario) https://www.coffeeteashow.ca	καφές, τσάι, ροφήματα	19-20/9/2021
14	CanWest Horticulture Expo 2019 (Abbotford, British Columbia) https://canwesthortshow.com	Κηπουρική	Αναβολή μέχρι νεοτέρας λόγω κορωνοϊού.
15	Salon International Tourism 7 Travel Show (Montréal-Québec) http://www.salontourismevoyages.com/en	Τουρισμός	6-8/11/2020
16	Grocery Innovations (Toronto, Ontario) https://cfig.ca/grocery-innovations-canada	Τρόφιμα, βιολογικά προϊόντα, αφεψήματα κλπ	27-28/10/2020
17	MEGA-MIGS (Montréal-Québec) https://megamigs.com	ηλεκτρονικά παιχνίδια και εφαρμογές	25-26/9/2020 12-13/11/2020
19	Gourmet Food & Wine Expo (Toronto, Ontario) http://www.foodandwineshow.ca/sitepages	Τρόφιμα, ποτά	Νοέμβριος 2020
20	The Buildings Show (Toronto, Ontario) www.thebuildingshow.com/en/home.html	Δομικά υλικά, κατασκευαστικός τομέας, εσωτερική διακόσμηση	2-4/12/2020
21	Toronto International Boat Show (Toronto, Ontario) www.torontoboatshow.com/2020	Σκάφη Αναψυχής	15-24/1/2021
22	CPMA Annual Convention and Trade Show (Vancouver-BC)	Φρούτα-Λαχανικά	Άνοιξη 2021

	http://www.convention.cpma.ca		
23	CHFA East https://chfa.ca/en/tradeshows/chfa-quebec.html	προϊόντα υγιεινής διατροφής	10-13/9/2020
24	Canadian Furniture Show (Toronto, Ontario) www.canadianfurnitureshow.com	Έπιπλα	18-19/11/2020

4.2 Προοπτική προσέλκυσης επενδύσεων

Πίνακας 29: Προοπτική προσέλκυσης επενδύσεων από τον Καναδά

A/A	Κλάδοι ενδιαφέροντος	Ανάλυση – Αιτιολόγηση
1.	Ενέργεια	Άξιος προσοχής είναι ο κλάδος της Πράσινης Ενέργειας και Τεχνολογίας, για τον οποίο επιδεικνύεται ενδιαφέρον канаδικών επενδύσεων στη χώρα μας.

4.3 Προτάσεις δράσεων ενίσχυσης εξωστρέφειας

4.3.1 Δράσεις για Επενδύσεις και Επιχειρηματική Συνεργασία

- Συμμετοχή σε Εκδηλώσεις, Συνέδρια και Εκθέσεις που αφορούν στον κλάδο τροφίμων, οίνων και ποτών προς περισυλλογή στοιχείων για την ενίσχυση των ελληνικών εξαγωγών.
- Συμμετοχή του Γραφείου σε Ημερίδες και Συνέδρια που διοργανώνονται στην Ελλάδα από Επιμελητήρια, Συνδέσμους Εξαγωγέων και λοιπούς φορείς, με θέμα τις ελληνο-καναδικές εμπορικές και οικονομικές σχέσεις.
- Διοργάνωση B2B επιχειρηματικών συναντήσεων, σε περίπτωση πραγματοποίησης εμπορικής αποστολής από την Ελλάδα. Το Γραφείο μας προτίθεται να καταβάλει κάθε δυνατή προσπάθεια, ώστε να στεφθεί με επιτυχία ενδεχόμενη επιχειρηματική αποστολή, υπό την αιγίδα του Υπουργείου Εξωτερικών ή άλλων φορέων.

4.3.2 Δράσεις για Επιχειρηματικές Αποστολές

- Αναμένεται ότι, εντός του 2020, θα αφιχθεί τουλάχιστον μία επιχειρηματική αποστολή από την Ελλάδα υπό την αιγίδα κάποιου ελληνικού φορέα (Υπουργείου Εξωτερικών, Περιφερειών, Συνδέσμου Ελληνικών Βιομηχανιών και λοιπών φορέων). Το Γραφείο μας θα παράσχει τη συνδρομή του, ώστε οι σχεδιαζόμενες αποστολές να είναι στοχευμένες και να φέρουν απτά αποτελέσματα. Από τους πλέον πρόσφορους κλάδους διοργάνωσης επιχειρηματικής αποστολής είναι ο κλάδος των τροφίμων.

- Προτείνεται η στοχευμένη συμμετοχή σε Διεθνείς Εκθέσεις, σε διάφορους τομείς, όπως υψηλής τεχνολογίας, δομικών υλικών, φαρμακευτικών, καθώς και παραφαρμακευτικών-καλλυντικών, σε μεγάλες πόλεις του Καναδά (Βανκούβερ, Τορόντο, Μόντρεαλ).
- Σε συνέχεια επαφών που έχουμε αναπτύξει με Επαρχίες και Δήμους του Καναδά, διερευνώνται δυνατότητες πραγματοποίησης *Επιχειρηματικών Αποστολών* και διοργάνωσης *Φόρουμ*, σε συνεργασία με Περιφέρειες και Δήμους της Ελλάδας. Σημειώνεται το εκδηλωθέν ενδιαφέρον, από τις Επαρχίες Νέας Σκωτίας και Κεμπέκ, για διευρυμένη και αμοιβαίως επωφελή ελληνοκαναδική συνεργασία, τόσο στον τομέα του εμπορίου όσο και των επενδύσεων.

4.3.3 Λοιπές δράσεις για την Προώθηση Εξαγωγών

- Το Γραφείο μας θα συνεργασθεί με διοργανωτές κλαδικών Εκθέσεων στην Ελλάδα προς προσέλκυση Καναδών αγοραστών σε κλαδικές Εκθέσεις, συνήθως στο πλαίσιο προγραμμάτων εμπορικών επισκεπτών (hosted buyers), εφόσον υποβληθούν προτάσεις για συνδρομή εκ μέρους ελληνικών Φορέων-Διοργανωτών (πχ. Food Partenariat του Enterprise Greece, Food Expo).
- Διοργάνωση Εκδηλώσεων προώθησης ελληνικών προϊόντων (ελαιολάδου, ελιών) και τουρισμού, σε συνεργασία με εδώ φορείς (Επιμελητήρια, Ελληνικές Κοινότητες), εφόσον υπάρξει σχετική πρόταση.
- Εκπόνηση έρευνας αγοράς για μία τουλάχιστον κατηγορία τροφίμων.
- Εκπόνηση έρευνας αγοράς για την πράσινη ενέργεια.

5 Παράρτημα

5.1 Χρήσιμες διευθύνσεις

Ο κατάλογος που ακολουθεί είναι ενδεικτικός.

Ελληνικές Αρχές

Ελληνική Πρεσβεία

Δ/νση: 80 MacLaren Street, Ottawa, ON, K2P 0K6

Τηλ: +1 613 238 6271-3 Φαξ: +1 613 238 5676

Email: gremb.otv@mfa.gr

Website: <https://www.mfa.gr/canada/presveia>

Γραφείο Οικονομικών και Εμπορικών Υποθέσεων Οττάβα

Δ/νση: 80 MacLaren Street, Ottawa, ON, K2P 0K6

Τηλ: +1 613 238 6271 Φαξ: +1 613 238 5676

Email: ecocom-ottawa@mfa.gr

Website: <http://www.agora.mfa.gr/ta-grafeia-oikonomikon-emporikon-upotheseon/grafeia-ana-xora/office/844>

Γενικό Προξενείο Τορόντο

Δ/νση: 1075 Bay Street, Toronto, ON M5S 2B1

Τηλ: +1 416 515 0132 Φαξ: +1 416 515 0209

Email: rgencon.tor@mfa.gr; toronto@mfa.gr

Website: <https://www.mfa.gr/canada/geniko-proxeneio-toronto>

Γραφείο Οικονομικών και Εμπορικών Υποθέσεων Τορόντο

Δ/νση: 1075 Bay Street, Toronto, ON M5S 2B1

Τηλ: +1 416 515 0132 Φαξ: +1 416 515 0209

Email: ecocom-toronto@mfa.gr

Website: <http://www.agora.mfa.gr/ta-grafeia-oikonomikon-emporikon-upotheseon/grafeia-ana-xora/office/845>

Γενικό Προξενείο Μόντρεαλ

Δ/νση: 1002 Sherbrooke Ouest, Suite 2620, Montreal, QC, H3A 3L6

Τηλ: +1 514 875 2119 Φαξ: +1 514 875 8781

Email: rgencon.mon@mfa.gr; montreal@mfa.gr

Website: <https://www.mfa.gr/canada/geniko-proxeneio-montreal>

Γενικό Προξενείο Βανκούβερ

Δ/νση: 688 West Hastings Str, Suite 500, Vancouver, BC, V6B 1P1

Τηλ: +1 604 681 1381 Φαξ: +1 604 681 6656

Email: grgencon.van@mfa.gr; vancouver@mfa.gr
Website: <https://www.mfa.gr/canada/geniko-proxeneio-vancouver>

Ελληνικές Κοινότητες στον Καναδά

1. Οττάβα

T: +1 613 225 8016 Email: office@helleniccommunity.com
Website: <http://www.helleniccommunity.com>

2. Toronto

T: +1 416 425 2485 Email: info@greekcommunity.org
Website: <https://www.greekcommunity.org>

3. Greater Montreal

T: +1 514-738-2421 Email: dgotsina@hcgm.org (reception)
Website: <http://www.hcgm.org>

4. Vancouver

T: +1 604 266 7148 Email: contact@helleniccommunity.org
Website: <http://helleniccommunity.org>

5. Kingston

T: +1 613 532 4930 Email: GreekCommunityofKingston@gmail.com
Website: <https://www.greekcommunityofkingston.com>

6. Winnipeg

T: +1 204 889 8723 Email: greekcom@mymts.net
Website: <http://www.stdemetriuschurch.com/Home.html>

3. Ομοσπονδιακή Κυβέρνηση – Υπουργεία Οικονομικού και Εμπορικού Ενδιαφέροντος

Γραφείο Πρωθυπουργού – Prime Minister's Office

80 Wellington Street, Ottawa, Ontario K1A 0A3
F: +1 613 941 6900
Website: <http://pm.gc.ca>

Υπουργείο Γεωργίας και Αγροδιατροφικών Προϊόντων (Agriculture and Agri-Food)

Website: <http://www.agr.gc.ca/eng>

Υπουργείο Απασχόλησης και Κοινωνικής Ανάπτυξης (Employment and Social Development)

Website: <https://www.canada.ca/en/employment-social-development.html>

Υπουργείο Αλιείας, Ωκεανών και Καναδικής Ακτοφυλακής (Fisheries and Oceans)

Email: info@dfo-mpo.gc.ca; min@dfo-mpo.gc.ca

Website: <http://www.dfo-mpo.gc.ca/index-eng.htm>

Υπουργείο Καινοτομίας, Επιστήμης και Οικονομικής Ανάπτυξης (Innovation, Science and Economic Development)

<https://www.ic.gc.ca/eic/site/icgc.nsf/eng/home>

Υπουργείο Οικονομικών (Finance)

<https://www.fin.gc.ca>

Υπουργείο Εξωτερικών (Global Affairs) <http://www.international.gc.ca>

Σε αυτό, υπάγονται οι Υπουργοί:

α) Εξωτερικών (Foreign Affairs)

β) Διεθνούς Ανάπτυξης (International Development)

γ) Μικρών Επιχειρήσεων, Προώθησης Εξαγωγών και Διεθνούς Εμπορίου (Small Business, Export Promotion and International Trade)

Υπουργείο Υγείας (Health)

T: +1 613-957-2991 F: +1 613-941-5366

Email: Info@hc-sc.gc.ca

Website: <https://www.canada.ca/en/health-canada.html>

Υπουργείο Μεταφορών (Transport)

Email: mintc@tc.gc.ca

Website: <https://www.tc.gc.ca/en/transport-canada.html>

Υπουργείο Φυσικών Πόρων (Natural Resources)

T: +1 343-292-6096

Email: nrcan.media.nrcan@canada.ca

Website: <https://www.nrcan.gc.ca/home>

Υπουργείο Περιβάλλοντος και Κλιματικής Αλλαγής (Environment and Climate Change)

T: +1 819-938-3860

Email: ec.enviroinfo.ec@canada.ca

Website: <https://www.ec.gc.ca/?lang=En>

Υπουργείο Υποδομών (Infrastructure)

T: +1 613-948-1148

Email: infc.info.infc@canada.ca

Website: <http://www.infrastructure.gc.ca/index-eng.html>

Υπουργείο Δημοσίων Υπηρεσιών και Διαγωνισμών (Public Services and Procurement)

Email: questions@tpsgc-pwgsc.gc.ca

Website: <https://www.tpsgc-pwgsc.gc.ca/comm/index-eng.html>

Εμπορικά & Βιομηχανικά Επιμελητήρια

Ευρωπαϊκό Εμπορικό Επιμελητήριο (European Union Chamber of Commerce in Canada-EUCCAN)

Δ/νση: 480 University Avenue, Suite 1500, Toronto, ON M5G 1V2

T: +1 416 598 7087

Email: info@euccan.com; ceta.market.access@development-solutions.eu

Website: www.euccan.com

Ελληνο-Καναδικό Εμπορικό Επιμελητήριο (Τορόντο)

Hellenic Canadian Board of Trade (μέλος του EUCCAN)

Email: membership@hcbt.com; events@hcbt.com

Website: www.hcbt.com

Ελληνικό Εμπορικό Επιμελητήριο της Μητροπολιτικής Περιοχής του Μόντρεαλ

Hellenic Board of Trade of Metropolitan Montreal

Email: info@hbotmontreal.com

Website: <http://hbotmontreal.com>

The Canadian Chamber of Commerce

Δ/νση: 1700 – 275 Slater Street, Ottawa, ON, K1P 5H9

T: +1 613 238 4000 F: +1 613 238 7643

Email: info@chamber.ca

Website: <http://www.chamber.ca>

Ontario Chamber of Commerce

Δ/νση: 180 Dundas Street West, Suite 1500, Toronto, ON, M5G 1Z8

T: +1 416 482 5222

F: +1 416 482 5879

Email: cartercousineau@occ.ca (Carter Cousineau, Director of Business, Development)

Website: <http://www.occ.ca>

BC Chamber of Commerce

Δ/νση: 1201 – 750 West Pender Street, Vancouver, BC V6C 2T8

T: +1 604 683 0700

F: +1 604 683 0416

Email: bccc@bcchamber.org

Website: <http://www.bcchamber.org>

Chamber of Commerce and Industry of Québec (Chambre de Commerce et d'Industrie de Québec)

Δ/νση: 900, boul. René-Lévesque Est, bureau 600, Québec City, QC G1R 2B5

T: +1 418 692 3853

Email: info@cciquebec.ca

Website: <http://www.cciquebec.ca/fr>

The British Canadian Chamber of Trade and Commerce <http://bcctc.ca>

American Chamber of Commerce in Canada www.amchamcanada.ca

Canada-Russia Chamber of Commerce Association <http://canadarussiachambers.org>

Τράπεζες

Κεντρική Τράπεζα του Καναδά – Bank of Canada

234 Wellington Street, Ottawa, Ontario K1A 0G9

T: +1 613 782 8111

F: +1 613 782 7713

Email: info@bankofcanada.ca

Website: <http://www.bankofcanada.ca>

Royal Bank of Canada (RBC)

<https://www.rbcroyalbank.com>

Toronto-Dominion Bank Group (TD)

<https://www.td.com>

Bank of Nova Scotia (Scotiabank)

<http://www.scotiabank.com>

Bank of Montreal (BMO)

<https://www.bmo.com>

Canadian Imperial Bank of Commerce (CIBC)

<https://www.cibc.com>

6. Αντιπροσωπεία της Ευρωπαϊκής Επιτροπής στον Καναδά (Οττάβα)

Αντιπροσωπεία της ΕΕ στον Καναδά (Delegation of the European Union to Canada)

https://ec.europa.eu/delegations/canada_en

7. Ομοσπονδιακοί Φορείς

Τελωνειακή Υπηρεσία Καναδά - Canada Border Services Agency (CBSA)

T: 1-800-461-9999 / 1-204-983-3500

Email: contact@cbsa.gc.ca

Website: www.cbsa-asfc.gc.ca

Φορολογική Υπηρεσία Καναδά - Canada Revenue Agency - CRA

<https://www.canada.ca/en/revenue-agency.html>

Καναδικός Οργανισμός Επιθεώρησης Τροφίμων - Canadian Food Inspection Agency (CFIA)

Δ/νση: 1400 Merivale Road, Ottawa, ON, K1A 0Y9

T: 613-773-2342 Toll-free: 1-800-442-2342

Website: <http://www.inspection.gc.ca>

Canadian Intellectual Property Office

Δ/νση: Place du Portage I, 50 Victoria Street, Room C-114, Gatineau, QC K1A 0C9

T: 1-866-997-1936 / 1-819-934-0544

F: +1 819-953-2476 / +1 819-953-6742

Email: ic.contact-contact.ic@canada.ca

Website: www.cipo.gc.ca

Οργανισμός Τυποποίησης - Standards Council of Canada

Δ/νση: 600-55 Metcalfe Street, Ottawa, ON K1P 6L5

T: +1 613 238 3222 F: +1 613 569 7808

Email: info@scc.ca

Website: www.scc.ca

Στατιστική Υπηρεσία - Statistics Canada

Δ/νση: 150 Tunney's Pasture Driveway, Ottawa, ON, K1A 0T6

T: 1-800-263-1136 / 1-514-283-8300 F: +1 514-283-9350

Email: STATCAN.infostats-infostats.STATCAN@canada.ca

Website: www.statcan.gc.ca

Canada Business Network <https://canadabusiness.ca>

Canadian Commercial Corporation

Δ/νση: 350 Albert Street, Suite 700, Ottawa, ON K1A 0S6

T: +1 613 996 0034 F: +1 613 995 2121

Email: info@ccc.ca

Website: www.ccc.ca

Canadian Institute of Steel Construction

Δ/νση: 3760 14th Avenue, Suite 200, Markham, ON, L3R 3T7

T: +1 905 604 3231 (108)
Email: info@cisc-icca.ca
Website: www.cisc-icca.ca

Canadian International Trade Tribunal (CITT)

Δ/νση: 15th Floor, 333 Laurier Avenue West, Ottawa, ON K1A 0G7
T: +1 613 990 2452 / 1-855-307-2488 F: +1 613 990 2439
Email: citt-tcce@tribunal.gc.ca
Website: www.citt-tcce.gc.ca

Canadian Northern Economic Development Agency

T: 1-855-897-2667
Email: CanNor.InfoNorth.InfoNord.CanNor@canada.ca
Website: www.cannor.gc.ca

Canadian Radio-television and Telecommunications Commission

Δ/νση: Les Terraces de la Chaudière, 1 Promenade du Portage, Gatineau, QC J8X 4B1
T: 1-877-249-2782
Website: www.crtc.gc.ca

Canadian Tourism Commission

Δ/νση: 800 - 1045 Howe Street, Vancouver, BC V6Z 2A9
<https://www.destinationcanada.com/en>

Canadian Transportation Agency

Δ/νση: 15 Eddy Street, Gatineau, QC J8X 4B
T: 1-888-222-2592 F: +1 819-997-6727
Email: info@otc-cta.gc.ca
Website: www.otc-cta.gc.ca

Canadian Space Agency

Δ/νση: 6767 Route de l'Aéroport, Saint-Hubert, QC J3Y 8Y9
T: +1 450-926-4800 F: +1 450-926-4352
Email: asc.info.csa@canada.ca
Website: <http://www.asc-csa.gc.ca/eng/Default.asp>

CBC/Radio-Canada www.cbc.Radio-Canada.ca

Competition Tribunal

Δ/νση: Thomas D'Arcy McGee Building, 90 Sparks Street, Suite 600, Ottawa, ON K1P 5B4
T: +1 613 957 3172 F: +1 613 957 3170
Email: tribunal@ct-tc.gc.ca
Website: www.ct-tc.gc.ca

Copyright Board Canada

Δ/νση: Suite 800 - 56 Sparks Street, Ottawa, ON K1A 0C9

T: +1 613 952 8621 F: +1 613 952 8630

Email: secretariat@cb-cda.gc.ca

Website: www.cb-cda.gc.ca

Farm Products Council of Canada www.fpcc-cpac.gc.ca

Federal Economic Development Agency for Southern Ontario

www.feddevontario.gc.ca

Financial Consumer Agency of Canada

T: 1-866-461-FCAC (3222) / 613-960-4666

Website: www.canada.ca/en/financial-consumer-agency.html

International Development Research Centre www.idrc.ca/en

Canada Energy Regulator <https://www.cer-rec.gc.ca>

National Research Council Canada www.nrc-cnrc.gc.ca/eng

Natural Resources Canada www.nrcan.gc.ca

Natural Sciences and Engineering Research Council of Canada [www.nserc-](http://www.nserc-crsng.gc.ca)

[crsng.gc.ca](http://www.nserc-crsng.gc.ca)

Northern Pipeline Agency www.npa.gc.ca

Office of the Procurement Ombudsman <http://opo-boa.gc.ca>

Royal Canadian Mint www.mint.ca

Western Economic Diversification Canada www.wd-deo.gc.ca

8. Επαγγελματικές Ενώσεις – Κλαδικοί Φορείς

Ομοσπονδίες

Canadian Apparel Federation (CAF-Συνομοσπονδία Προϊόντων Ένδυσης)

Δ/νση: 116 Albert St., suite 404, Ottawa, Ontario, K1P 5G3

T: +1 613 231 3220 F: +1 613 231 23 05

Email: info@apparel.ca

Website: www.apparel.ca

(Κατάλογος εταιρειών ένδυσης: <http://www.apparel.ca/directories.html>)

Canadian Federation of Agriculture CFA-FCA

Δ/νση: 21 Florence Street, Ottawa, ON K2P 0W6

T: +1 613 236 36 33 F: +1 613 236 57 49

Email: info@canadian-farmers.ca

Website: www.cfa-fca.ca

Canadian Federation of Independent Business - CFIB

Δ/νση: 1202-99 Metcalfe St, Ottawa, ON K1P 6L7

T: +1 613 235 2373 F: +1 613 235 4137

Email: info@cfib-fcei.ca

Website: <http://www.cfib-fcei.ca/english/index.html>

<https://www.cfib-fcei.ca/en/contact-us>

Canadian Federation of Independent Grocers

Δ/νση: 105 Gordon Baker Rd., Suite 401, North York, ON M2H 3P8

T: +1 416 492 23 11 F: +1 416 492 23 47

Email: info@cfg.ca

Website: <https://cfg.ca>

Federation of Canadian Municipalities

Δ/νση: 24 Clarence Street, Ottawa, Ontario K1N 5P3

T: +1 613 241 52 21 F: +1 613 241 74 40

Email: info@fcm.ca

Website: <https://fcm.ca/home.htm>

Ontario Federation of Agriculture

Ontario AgriCentre

Δ/νση: 100 Stone Road West, Suite 206, Guelph, ON N1G 5L3

T: +1 519 821 8883 F: +1 519 821 8810

Email: Φόρμα <https://ofa.on.ca/contact-us>

Website: <https://ofa.on.ca>

Ενώσεις

Agricultural Manufacturers of Canada

Δ/νση: P.O. Box 636, Station Main, Regina, SK S4P 3A3 Canada

T: +1 306 522 2710

Email: admin@a-m-c.ca

Website: www.a-m-c.ca

Agri-Food Export Group Québec–Canada

Δ/νση: 1971, rue Léonard-De Vinci, Sainte-Julie (Québec) J3E 1Y9

T: +1 450-649-6266 F: +1 450-649-6255

Email: info@groupeexport.ca

Website: www.groupeexport.ca/en

Apparel Connexion.com

Email: info@apparelconnexion.ca

Website: www.apparelconnexion.com

Canadian Association of Importers and Exporters

Καναδική Ένωση Εισαγωγέων και Εξαγωγέων

Δ/νση: 777 Bay Street, PO Box 149, Toronto, Ontario M5G 2C8

T: +1 416 595 5333

Email: info@iecanada.com

Website: www.iecanada.com

Canada's Association of Information Technology

Δ/νση: 1375 Southdown Road, Unit 16 - Suite 802, Mississauga, Ontario L5J 2Z1

T: +1 905 602 13 70 F: +1 905 602 78 84

Email: info@cips.ca

Website: www.cips.ca

Canadian Association of Insolvency and Restructuring Professionals (CAIRP)

Δ/νση: 277 Wellington St. W., Toronto, ON M5V 3H2

T: +1 416 204 32 42 F: +1 416 204 34 10

Email: info@cairp.ca

Website: <http://cairp.ca>

Canadian Association of Liquor Jurisdiction-CALJ

Δ/νση: 382 Elm Road, Toronto, Ontario M5M 3V8

T: +1 416 780 18 51 F: +1 416 780 18 65

Email: Info@Calj.Org

Website: www.calj.org

- **Liquor Control Board of Ontario - LCBO**

Δ/νση: Yonge Street, Suite 1100,

Toronto, ON, M5E 1E5

Τηλ.: +1 416 365 5900

Email: <http://hellolcbo.com/app/ask> (ηλεκτρονική φόρμα)

Website: <http://www.lcbo.com>

- **Société des Alcools du Québec – SAQ**

Δ/νση: 905, Avenue De Lorimier
Montréal (Quebec) H2K 3V9
Τηλ.: +1 514 254-2020
Website: <https://www.saq.com>

- **Manitoba's Liquor Marts Online:** <http://www.mlcc.mb.ca>
- **New Brunswick Liquor:** <http://www.nbliquor.com>
- **Newfoundland Liquor Corporation:** <http://www.nfliquor.com>
- **Nova Scotia Liquor Corporation:** <http://www.mynslc.com>
- **PEI Liquor Control Commission:** <http://www.peilcc.ca/index.php3>
- **Saskatchewan Liquor and Gaming Authority:** <http://www.slga.gov.sk.ca>
- **Yukon Liquor Corporation:** <http://www.ylc.yk.ca>

Canadian Association of Movers

Δ/νση: PO Box 26004, RPO Churchill, Mississauga, Ontario, Canada L5L 5W7
T: +1 905 848 65 79
Email: admin@mover.net
Website: www.mover.net

Canadian Association of Petroleum Products

Δ/νση: 1000, 275 Slater Street, Ottawa, Ontario, K1P 5H9
T: +1 613 288 21 26 F: +1 613 236 42 80
Email: communication@capp.ca
Website: <https://www.capp.ca/about-us>

Canadian Association of Professional Sommeliers

Ανά περιοχές: <http://sommelierscanada.com/chapters>
Δ/νση: 4545, avenue Pierre de Coubertin, Montréal, Québec H1V 0B2
Email: admin@gc.sommelierscanada.ca
Website: <http://sommelierscanada.com>

Canadian Association of Recycling Industries

Δ/νση: PO Box 67094 Westboro, Ottawa ON K2A 4E4
T: +1 613 728 69 46 F: +1 705 835 61 96
Email: info@cari-acir.org
Website: www.cari-acir.org

Canadian Association of Research Administrators (CARA/ACAAR)

Δ/νση: 1710-350 Albert Street, Ottawa, Ontario K1R 1B1
T: +1 905 902 80 74
Email: executive_director@cara-acaar.ca; kantonidescara@gmail.com
Website: <https://cara-acaar.ca>

Canadian Association of Research Libraries

Δ/νση: 309 Cooper St #203, Ottawa, ON K2P 0G5

T: +1 613 482 9344

Email: info@carl-abrc.ca

Website: www.carl-abrc.ca

Canadian Association of Tour Operators

Δ/νση: 7 - B Pleasant Boulevard, Suite 1011, Toronto, Ontario, M4T 1K2

T: +1 416 485 8232 F: +1 416 485 0112

Email: info@cato.ca

Website: www.cato.ca

Canadian Association of Wholesale Representatives (CAWS)

Καναδική Ένωση Χονδρεμπόρων Ενδυμάτων

Δ/νση: 2708 Yonge Street, P.O. Box 1342, Toronto, ON, M4P 3J4

T: +1 416-782-8961 F: +1 416-782-5876

Email: info@caws.ca

Website: <http://caws.ca>

Canadian Cardiovascular Society

222 Queen Street, Suite 1100, Ottawa, ON K1P 5V9

T: +1 613 569-3407 F: +1 613 569-6574

Email: info@ccs.ca

Website: <http://www.ccs.ca/en/>

Canadian Construction Association

Δ/νση: 1900 – 275 Slater Street, Ottawa ON K1P 5H9

T: +1 613-236-9455 F: +1 613-236-9526

Email: cca@cca-acc.com

Website: <http://www.cca-acc.com>

Κατάλογος μελών Ένωσης: <http://www.cca-acc.com/membership/search-corporate-members>

Canadian Health Food Association

Δ/νση: 235 Yorkland Blvd, suite 201, Toronto, ON M2J 4Y8

T: +1 800 661 45 10

Email: info@chfa.ca

Website: www.chfa.ca

Canadian Medical Association

Δ/νση: 1867 Alta Vista Dr., Ottawa, ON K1G 5W8

T: +1 613 731 86 10 F: +1 613 236 88 64

Email: memberservicecentre@cma.ca

Website: www.cma.ca

Canadian Neurological Society**Contact the Canadian Neurological Sciences Federation**

143N Heritage Square, 8500 Macleod Trail SE, Calgary, Alberta, T2H 2N1

T: +1 (403) 229-9544 F: +1 (403) 229-1661

Website: <https://www.cnsfederation.org/societies/society/canadian-neurological-society/2/>

Canadian Nutrition Society**Soci t  canadienne de nutrition**

1867 La Chapelle St., Ottawa, ON K1C 6A8

Toll-free: 1-888-414-7188

Email: info@cns-scn.ca

Website: www.cns-scn.ca

Canadian Orthopaedic Association

4060 St. Catherine Street West, Suite 620, Westmount, Quebec H3Z 2Z3

T: +1 514 874-9003 F: +1 514 874-0464

Email: info@canorth.org

Website: <https://coa-aco.org>

Canadian Pharmacists Association (CPA)

Δ/νση: 1785 Alta Vista Drive, Ottawa, ON, K1G 3Y6

T: +1 613 523 78 77 F: +1 613 523 0445

Email: info@pharmacists.ca

Website: www.pharmacists.ca

Canadian Produce Marketing Association - CPMA**Καναδική Ένωση Διακίνησης Φρούτων και Λαχανικών**

Δ/νση: 162 Cleopatra Drive, Ottawa, Ontario, K2G 5X2

T: +1 613 226 4187

F: +1 613 226 2984

Email: rlemaire@cpma.ca (Πρόεδρος: Ron Lemaire)

Website: www.cpma.ca

Canadian Professional Sales Association - CPSA**Καναδική κλαδική οργάνωση Εμπορικών Αντιπροσώπων**

Δ/νση: 2 Bloor Street East, Suite 1920, P.O. Box 116,

Toronto, Ontario M4W 1A8

T: (001) 416-408-2685

F: (001) 416 408 2684

Email: MemberServices@cpsa.com; SalesSuccess@cpsa.com

Website: <https://www.cpsa.com/>

Canadian Sport Tourism Alliance

Δ/σση: 116 Lisgar Street, Suite 600, Ottawa, ON K2P 0C2

T: +1 613 688 58 43 F: +1 613 238 38 78

Email: info@canadiansporttourism.com

Website: <http://canadiansporttourism.com>

Canadian Textile Industry Association

Δ/σση: 151 Slater St, suite 708, Ottawa, ON K1P 5M9

Email: textilescanada@gmail.com

Website: www.canadiantextiles.ca

Canadian Vintners Association CVA

Δ/σση: Suite 200 – 400 Laurier Avenue West, Ottawa, Ontario K1R 7X6

T: +1 613 782 22 83

Email: info@canadianvintners.com

Website: <http://www.canadianvintners.com>

Chemical Industry Association of Canada

Δ/σση: 350 Sparks St #805, Ottawa, ON, K1R 7S8

T: +1 613 237 6215 F: +1 613 237 4061

Email: info@canadianchemistry.ca

Website: <https://canadianchemistry.ca>

Dietitians of Canada

99 Yorkville Avenue, Second Floor, Toronto, Ontario, Canada M5R 1C1

T: +1 416-596-0857 F: +1 416-596-0603

Email: contactus@dietitians.ca

Website: www.dietitians.ca

Fertilizer Canada - Ένωση Παραγωγών Λιπασμάτων

Δ/σση: 350 Sparks Street, Suite 907, Ottawa, ON K1R 7S8

T: +1 613 230 2600 F: 613 230 5142

Email: info@fertilizercanada.ca

Website: <https://fertilizercanada.ca>

Fur Council of Canada

Δ/σση: 1435 St-Alexandre, Suite 1270, Montreal, Quebec, H3A 2G4

T: +1 514 844 1945 F: +1 514 844 8593

Website: <http://www.furcouncil.com>

Greater Vancouver Home Builders' Association

Ένωση Κατασκευαστών Κατοικιών ευρύτερου Βανκούβερ

Δ/σση: #1003 – 7495 132 Street, Surrey, BC V3W 1J8

T: +1 778 565 4288 F: +1 778 565 4289

Email: info@gvhba.org

Website: <https://gvhba.org>

Hellenic Canadian Lawyers' Association

Δ/νση: McCarthy Tétrault LLP, Suite 5300, TD Bank Tower, Box 48, 66 Wellington Street West, Toronto, ON, M5K 1E6

Email: info@hcla.ca Website: www.hcla.ca

Information Technology Association of Canada (ITAC)

Δ/νση: 220 Laurier Avenue West, Suite 1120, Ottawa, Ontario, K1P 5Z9

T: +1 613 238 48 22 F: +1 613 238 79 67

Email: cleonard@itac.ca

Website: <http://itac.ca>

Innovate BC

Δ/νση: 9th Floor – 1188 West Georgia Street, Vancouver, BC, Canada V6E 4A2

T: +1 604 683 27 24

Email: info@bcic.ca; programs@bcic.ca

Website: www.bcic.ca

National Farmers Union

Δ/νση: 2717 Wentz Ave, Saskatoon, SK, S7K 4B6

T: +1 306 652 9465 F: +1 306 664 6226

Email: nfu@nfu.ca

Website: www.nfu.ca

National Apparel Bureau

Δ/νση: 345 Victoria Ave., Suite 605, Montreal, QC, H3Z 2N2

T: +1 514 483 62 33 F: +1 514 483 37 55

Email: david@acacollect.com

Website: www.nabq.com/Site/Home.aspx

Ontario Association of Architects – OAA

Ένωση Αρχιτεκτόνων της Επαρχίας Οντάριο

Δ/νση: 1 Duncan Mill Rd., Toronto, ON M3B 1Z2

T: +1 416 449 6898 F: +1 416 449 5756

Email: oaamail@oaa.on.ca

Website: <http://www.oaa.on.ca>

Ontario Beekeepers' Association

Δ/νση: 8560 Tremaine Rd. Box 476, Milton, ON, L9T 4Z1

T: +1 905 636 0661 F: +1 905 636 0662

Email: Φόρμα <https://www.ontariobee.com/inside-oba/contact-us>

Website: www.ontariobee.com

Petroleum Services Association of Canada – PSAC

Καναδική Ένωση Υπηρεσιών Πετρελαίου

Δ/νση: 1150-734 7th Ave SW, Calgary , Alberta, T2P 3P8

T: +1 403 264 4195

Email: info@psac.ca

Website: www.psac.ca

Royal Architectural Institute of Canada – RAIC

Βασιλικό Αρχιτεκτονικό Ινστιτούτο Καναδά

Δ/νση: 55 Murray Street, Suite 330, Ottawa, Ontario, K1N 5M3

T: +1 613 241 3600 F: +1 613 241 5750

Email: info@raic.org

Website: <https://www.raic.org>

The Canadian Bar Association (CBA)

Δ/νση: 66 Slater St., Suite 1200, Ottawa, ON, K1P 5H1

T: +1 613 237 2925 F: +1 613 237 0185

Email: info@cba.org

Website: www.cba.org

The Fashion Group International (FGI)

Δ/νση: Toronto, ON

Email: info@fgitoronto.org

Website: <http://fgitoronto.org>

Toronto Fashion Incubator (TFI)

Δ/νση: Toronto, ON

Email: tfi@fashionincubator.com

Website: <http://fashionincubator.on.ca>

Travel Industry Council of Ontario (TICO)

Δ/νση: 55 Standish Court, Suite 460, Mississauga, ON L5R 4B2

T: +1 905 624 6241 F: +1 905 624 8631

Email: tico@tico.ca; info@tico.ca

Website: www.tico.ca

Winery & Grower Alliance of Ontario

Δ/νση: 4890 Victoria Avenue North, Box 4000, Vineland Building, Suite 225, Vineland Station, Ontario, L0R 2E0

T: +1 905 562 94 26 F: +1 905 562 95 59

Email: aaron.dobbin@wgao.ca; karen.loch@wgao.ca

Website: <https://wgao.ca>

9. Διεθνείς και Περιφερειακοί Οργανισμοί με έδρα στον Καναδά

ICAO – International Civil Aviation Organization

999 Robert-Bourassa Boulevard, Montréal, Québec H3C 5H7

T: +1 514 954 8219 F: +1 514 954 6077

E-mail: icaoHQ@icao.int

Website: <https://www.icao.int>

IFDD - Institut de la Francophonie pour le développement durable

Québec, QC

Website: <http://www.ifdd.francophonie.org>

<http://www.ifdd.francophonie.org/media/docs/general/organigramme.pdf>

INWEH - United Nations University – Institute for Water, Environment and Health

Hamilton, ON

Website: <http://inweh.unu.edu>; <https://inweh.unu.edu/team/>

NAFO - Northwest Atlantic Fisheries Organization

Dartmouth, NS

Website: <https://www.nafo.int>; <https://www.nafo.int/Contact>

NPAFC - North Pacific Anadromous Fish Commission

Vancouver, BC

Website: <http://www.npafc.org>; <https://npafc.org/secretariat>

PICES - North Pacific Marine Science Organization

Sidney, BC

Website: <https://www.pices.int>; <https://meetings.pices.int/contact/bio>

PSC - Pacific Salmon Commission

Vancouver, BC

Website: <http://www.psc.org>; <https://www.psc.org/about-us/structure/secretariat-staff/our-team/>

UIS/UNESCO - Institute for Statistics

Montréal, QC

Website: <http://uis.unesco.org>; <http://uis.unesco.org/en/governing-board>

Multilateral Fund for the Implementation of the Montreal Protocol Secretariat,

UNEP - United Nations Environment Programme

Montréal, QC

Website: <http://www.multilateralfund.org>;
<http://www.multilateralfund.org/aboutMLF/fundsecretariat/default.aspx>

UNEP/SCBD - Secretariat of the Convention on Biological Diversity

Montréal, QC

Website: <https://www.cbd.int>; <https://www.cbd.int/secretariat/staff/>

COSPAS - SARSAT - Cospas-Sarsat Programme

Montreal, QC

Website: <https://cospas-sarsat.int>

COL – Commonwealth of Learning

Vancouver, BC

Website: <https://www.col.org>

EGMONT GROUP of Financial Intelligence Units

Toronto, ON

Website: <https://egmontgroup.org/en>

10. Λιμενικές Αρχές

Shipping Federation of Canada

Δ/νση: 300 St Sacrement Street, Suite 326, Montreal, Quebec H2Y 1X4

T: +1 514 849 23 25 F: +1 514 849 79 73

Γραφείο Δυτικής Ακτής: 1066 West Hastings Street, #2300,

Vancouver, B.C. V6E 3X1

T: +1 778 373 15 18

Email: info@shipfed.ca

Website: www.shipfed.ca/home

Ένωση Λιμενικών Αρχών Καναδά

Association of Canadian Port Authorities

Δ/νση: 85 Albert Street, Suite 1605, Ottawa ON K1P 6A4

T: +1 613 232 2036 F: +1 613 232 9554

Email: info@acpa-ports.net;

wzatylny@acpa-ports.net (Πρόεδρος)

fpaulin@acpa-ports.net (Executive Assistant/Office Manager)

Website: www.acpa-ports.net

Λιμενικές Αρχές (Port Authorities)		Email
1.	Nanaimo	info@npa.ca ; imarr@npa.ca
2.	Port Alberni	bfilipchuk@alberniport.ca

3.	Prince Rupert	https://www.rupertport.com/contact
4.	Vancouver Fraser	info@portvancouver.com ; navigation.review@portvancouver.com
5.	Hamilton	lfenn@hamiltonport.ca
6.	Oshawa	portoshawa@bellnet.ca ; info@portofoshawa.ca
7.	Toronto	communications@portstoronto.com
8.	Thumber Bay	tim@tbport.on.ca
9.	Windsor	wpa@portwindsor.com
10.	Montreal	dagenaisd@port-montreal.com
11.	Québec	marketing@portquebec.ca
12.	Saguenay	info@portsageunay.ca
13.	Sept-îles	pgagnon@portsi.com
14.	Trois-Rivières	adm_gen@porttr.com ; liliane.bussiere@porttr.com
15.	Belledune	info@portofbelledune.ca
16.	Saint John	jquinn@sjport.com ; knelson@sjport.com
17.	Halifax 1215 Marginal Road, Halifax, NS B3H 4P8 T: +1 (902) 426-8222 F: +1 (902) 426- 7335	info@portofhalifax.ca Website: www.portofhalifax.ca
18.	St. John's	info@sipa.com

11. Διεθνή Αεροδρόμια

Οττάβα

MacDonald-Cartier International Airport (YOW) www.ottawa-airport.ca

Τορόντο

Toronto Pearson International www.torontopearson.com

Μόντρεαλ

Montréal Pierre Elliot Trudeau International Airport (YUL) www.admtl.com

Βανκούβερ

Vancouver International Airport (YVR) www.yvr.ca

Κάλγκαρυ

Calgary International Airport (YYC) www.yyc.com

Έντμοντον
Edmonton International Airport (EIA) www.flyeia.com

12. Διοργανωτές Εκθέσεων

Canadian Association of Fairs and Exhibitions - CAFE

Δ/νση: PO Box 21053 (WEPO) Brandon, MB R7B 3W8

T: +1 800 663 17 14

Email: info@canadian-fairs.ca

Website: www.canadian-fairs.ca

13. Πανεπιστήμια στην Οττάβα

University of Ottawa <http://www.uottawa.ca>

Carleton University <https://carleton.ca>

Saint Paul University <https://ustpaul.ca>

14. Ξενοδοχεία

Ένωση Ξενοδόχων Καναδά

Hotel Association of Canada

Δ/νση: 130 Albert Street, Suite 1206, Ottawa, ON K1P 5G4

T: +1 613 237 71 49 F: +1 613 237 89 28

Email: info@hotelassociation.ca

Website: www.hotelassociation.ca/home.asp

FAIRMONT CHATEAU LAURIER

Δ/νση: 1 Rideau Street, Ottawa, K1W 8S7

T: +1 613 241 1414 F: +1 613 562 7030

Email: chateaulaurier@fairmont.com

Website: <http://www.fairmont.com/laurier-ottawa>

LORD ELGIN HOTEL

Δ/νση: 100 Elgin Street, Ottawa, ON K1P 5K8

T: +1 613 235 3333 F: +1 613 235 3223

Email: comments@lordelgin.ca; sales@lordelgin.ca; reservations@lordelgin.ca;
accounting@lordelgin.ca

Website: <http://lordelginhotel.ca>

HILTON – LAC LEAMY

Δ/νση: 3 Boulevard du Casino, Gatineau, Ottawa, Quebec, J8Y 6X4

T: +1 819 790 6444 F: +1 819 790 6408

Email: banquets@hiltonlacleamy.com

Website: <http://www3.hilton.com/en/hotels/quebec/hilton-lac-leamy-YOWOVHF/index.html>

COURTYARD MARRIOTT HOTEL

Δ/σση: 350 Dalhousie St., Ottawa, ON, K1N 7E9

T: +1 613 241 1000 F: +1 613 241 4804

Email: info@courtyardmarriottottawa.ca

Website: <http://www.marriottcourtyardottawa.com/ottawa.php>

NOVOTEL

Δ/σση: 33 Nicholas Street, Ottawa, Ontario, K1N 9M7

T: +1 613 230 3033 F: +1 613 760 4765

Email: novotelottawa@novotelottawa.com

Website: <https://www.novotelottawa.com>

DELTA HOTELS BY MARRIOTT OTTAWA CITY CENTRE

Δ/σση: 101 Lyon Street North, Ottawa, K1R 5T9

T: 613 237 3600

Website: <http://delta-ottawa-centre.hotel-rm.com>

THE WESTIN OTTAWA

Δ/σση: 11 Colonel By Drive, Ottawa, ON, K1N 9H4

T: +1 613 560 7000 F: +1 613 234 5396

Email: ottawa@westin.com; ottawa.sales@westin.com

Website: <http://www.thewestinottawa.com>

CARTIER PLACE SUITE HOTEL

Δ/σση: 180 Cooper Street, Ottawa, ON, K2P 2L5

T: +1 613 236 5000 F: +1 613 238 3842

Email: reservations@suitedreams.com

Website: <http://www.suitedreams.com>

ST. ANTHONY'S BANQUET HALL

Δ/σση: 523 St. Anthony St, Ottawa, ON K1R 6Z9

Email: norm@ottawastanthonys.com (Norm Wiggan)

joe@ottawastanthonys.com (Joe Ierullo)

Website: <http://www.stanthonysbanquethall.ca>