



ΠΡΕΣΒΕΙΑ ΤΗΣ ΕΛΛΑΔΟΣ

ΧΑΓΗ

Γραφείο Οικονομικών και
Εμπορικών Υποθέσεων

Η αγορά ιχθυηρών στην Ολλανδία

Βικέντιος Μπουϊκέμα

Επιστημονικός Συνεργάτης

Σεπτέμβριος 2021

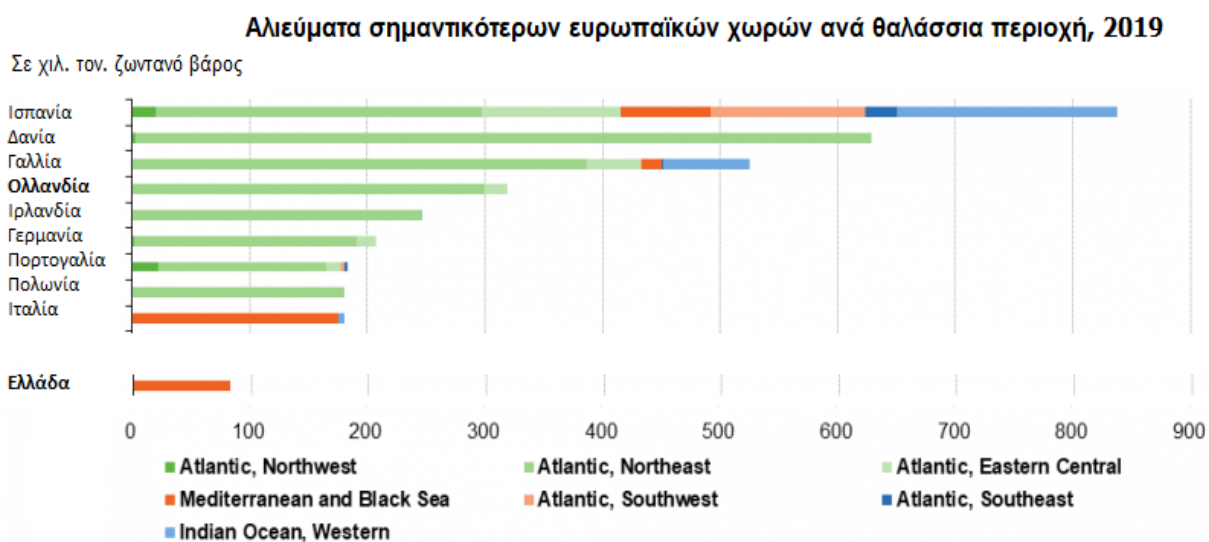
ΠΕΡΙΕΧΟΜΕΝΑ

A. <u>Παραγωγή</u>	3
B. <u>Κατανάλωση</u>	5
Γ. <u>Εισαγωγές και εξαγωγές</u>	6
Δ. <u>Διμερές εμπόριο</u>	11
Ε. <u>Κανάλια διανομής</u>	15
Ζ. <u>Πηγές</u>	16

A. Παραγωγή

Ως χώρα με εκτεταμένη ακτογραμμή, η Ολλανδία έχει μακρά παράδοση στην αλιεία, η οποία διαδραμάτισε σημαντικό ρόλο στην ανάπτυξη και την ευημερία της. Μέχρι σήμερα το εμπόριο των ιχθύων κατέχει σημαντικό ρόλο για την οικονομία της χώρας, με περίπου το 0,8% των ολλανδικών εξαγωγών να αφορά την κατηγορία αυτή.

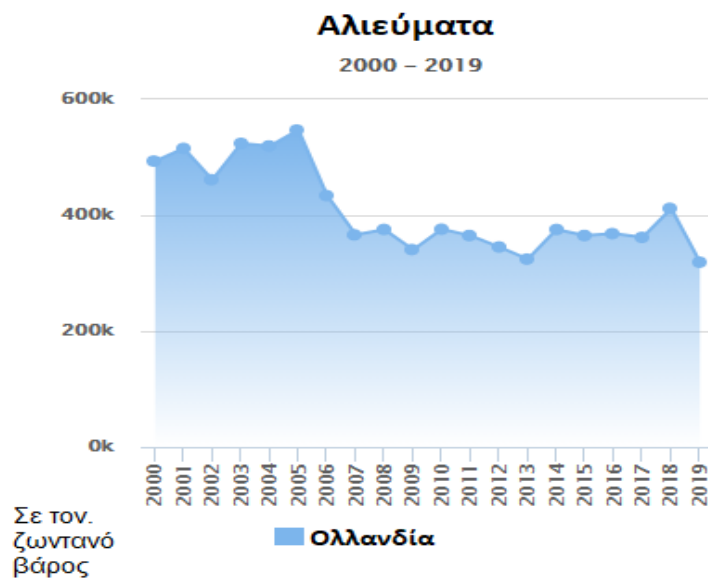
Σήμερα, η Ολλανδία είναι ο έβδομος μεγαλύτερος παραγωγός ιχθύων στην Ευρώπη (σε κιλά), μετά την Νορβηγία, την Ισπανία, την Ισλανδία, το Ηνωμένο Βασίλειο, την Γαλλία και την Δανία. Στην Ευρωπαϊκή Ένωση, η Ολλανδία κατατάσσεται στην τέταρτη θέση όσον αφορά τα αλιεύματα.



Πηγή: Ευρωπαϊκή Επιτροπή

Το 2019, σύμφωνα με τα στοιχεία του «U.S. Department of Agriculture's Foreign Agricultural Service», η παραγωγή θαλασσινών της Ολλανδίας ήταν πάνω από 350 εκατομμύρια κιλά, ενώ για το ίδιο έτος η Ευρωπαϊκή Επιτροπή παρουσιάζει παρόμοια αν και ελαφρώς διαφορετικά στοιχεία για τα αλιεύματα της χώρας (319 χιλιάδες τόνοι σε μη επεξεργασμένα αλιεύματα). Σύμφωνα με την ίδια πηγή, σε σύγκριση με το 2018 (412 χιλιάδες τόνοι) η ολλανδική παραγωγή αλιευμάτων μειώθηκε κατά 22,5%. Σύμφωνα με την Eurostat, οι εκφορτώσεις αλιευτικών προϊόντων στην Ολλανδία είχαν αξία ύψους 384.758.080,92 ευρώ., εκ των οποίων το μεγαλύτερο μέρος αφορά πελαγικά ψάρια.

Λόγω των συνολικών επιτρεπόμενων αλιευμάτων (Total Allowable Catch - TAC), τα ολλανδικά αλιεύματα μειώνονται τα τελευταία χρόνια. Πρόσθετα προβλήματα για την ολλανδική αλιευτική βιομηχανία προκαλούν τα αιολικά πάρκα που καλύπτουν εν μέρει τις αλιευτικές περιοχές καθώς, και η απαγόρευση της χρήσης παλμών ηλεκτρικού ρεύματος.



Πηγή: Ευρωπαϊκή Επιτροπή

Ο παρακάτω πίνακας παρουσιάζει τις ποσότητες των σημαντικότερων αλιευμάτων (ιχθύων, καρκινοειδών ή οστρακοειδών σε νεκρό βάρος μετά από επεξεργασία και αποθήκευση – σε τόνους) που εκφορτώθηκαν στα ολλανδικά λιμάνια από ολλανδικά και άλλα πλοία της ΕΕ.

Παραδοθείσα ποσότητα ψαριών (σε τόνους)	2018	2019	2020
Ρέγγα	179.244	139.349	115.484
Προσφυγάκι	150.025	132.968	110.436
Σκουμπρί	60.588	44.527	67.050
Μύδια	45.482	38.094	32.420
Σαρδέλες	19.952	15.180	22.324
Γκριζοσαύριδο	38.207	39.319	21.311
Ψήσσα	26.485	21.840	18.319
Γαρίδες της Βόρειας Θάλασσας	24.001	14.016	15.682
Γλώσσα	8.426	6.745	6.539

Πηγή: Ολλανδική Στατιστική Υπηρεσία (CBS)

Σύμφωνα με στοιχεία της DutchFish, ο ολλανδικός τομέας αλιευτικών έχει ετήσιο κύκλο εργασιών περίπου 4 δισ. ευρώ, ενώ δημιουργεί περισσότερες από 6.000 θέσεις πλήρους απασχόλησης. Ο αλιευτικός στόλος της χώρας αποτελείται από περίπου 800 σκάφη με συνολική χωρητικότητα περίπου 100.000 GT.

B. Κατανάλωση

Σύμφωνα με το Ευρωπαϊκό Παρατηρητήριο των Αγορών Προϊόντων Αλιείας και Υδατοκαλλιέργειας (EUMOFA), η κατά κεφαλήν κατανάλωση στην Ολλανδία υπολογίζεται σε 21 κιλά ετησίως. Σε σύγκριση με την Πορτογαλία (καταλαμβάνει την πρώτη θέση στην Ευρώπη στην κατανάλωσης ιχθυηρών, με μέση κατά κεφαλήν κατανάλωση 57 κιλά), η ολλανδική κατανάλωση μπορεί να θεωρηθεί σχετικά χαμηλή αν και μόλις τρία κιλά κάτω του μέσου όρου της ΕΕ (24,3 κιλά). Η Ελλάδα βρίσκεται κάτω από τον ευρωπαϊκό μέσο όρο με ετησία κατά κεφαλήν κατανάλωση 18,2 κιλά.

Δεδομένης της εικόνας του ψαριού ως ενός υγιεινού διατροφικού προϊόντος, η ζήτηση του στην Ολλανδία έχει αυξηθεί κατά τα τελευταία χρόνια. Οι Ολλανδοί καταναλωτές επιλέγουν συνήθως τα ψάρια ως υποκατάστατα του κόκκινου κρέατος και των πουλερικών.

Τα πιο δημοφιλή είδη ιχθύων στην χώρα είναι ο σολομός, ακολουθούμενος από τον τόνο, την ρέγγα, το σκουμπρί και το παγκάσιους. Επίσης, οι Ολλανδοί καταναλώνουν συχνά τις ψαροκροκέτες (fishfingers), τα οποία γενικά είναι από μπακαλιάρo τύπου «rolllock». Ο σολομός, το κυριότερο καταναλωμένο ψάρι της Ολλανδίας, σημειώνει την μεγαλύτερη αύξηση (αύξηση κατανάλωσης 15% 2018/2019). Τα περισσότερα θαλασσινά που αγοράζουν οι Ολλανδοί καταναλωτές είναι φρέσκα (55%), ακολουθούμενα από κατεψυγμένα (28%) και κονσερβοποιημένα (17%).

Όσον αφορά την κατανομή ανά ηλικία, οι τακτικοί καταναλωτές ψαριών ανήκουν κυρίως στις ηλικιακές κατηγορίες 40-54 και άνω των 55 ετών. Σύμφωνα με τα στοιχεία της GfK, το 2019 ο μέσος Ολλανδός ξόδεψε 86 ευρώ για ψάρια και 26 ευρώ για οστρακοειδή.

Συμφώνα με δημοσκόπηση της Ευρωπαϊκής Επιτροπής (EuroBaroMeter), το κύριο εξωτερικό κριτήριο των Ολλανδών καταναλωτών για την αγορά θαλασσινών είναι η εμφάνιση του προϊόντος (φρεσκάδα και γενική παρουσίαση). Σχεδόν εξίσου σημαντικό είναι το κόστος του προϊόντος, ενώ οι Ολλανδοί καταναλωτές είναι λιγότερο διατεθειμένοι να πληρώσουν περισσότερα για την αγορά προϊόντων σε σχέση με τους καταναλωτές από χώρες όπως Βέλγιο, Γαλλία και Πορτογαλία. Επίσης λαμβάνουν λιγότερο υπ' όψιν (30%) την προέλευση ενός προϊόντος που αγοράζουν σε σύγκριση με το μέσο όρο των καταναλωτών στην ΕΕ (42%). Κύριο κίνητρο των Ολλανδών καταναλωτών για την αγορά θαλασσινών είναι το γεγονός ότι θεωρούνται ένα υγιεινό διατροφικό προϊόν, το οποίο μάλιστα προσφέρει και γευστική απόλαυση.

Γ. Εισαγωγές & εξαγωγές

Γ.1. Εισαγωγές

Η Ολλανδία είναι ένας από τους μεγαλύτερους εισαγωγείς θαλασσινών εντός της ΕΕ και λειτουργεί ως σημαντικό κέντρο για την επεξεργασία και την εφοδιαστική θαλασσινών στην Ευρώπη. Οι σημαντικότερες εισαγόμενες (γενικές) κατηγορίες ψαριών στην Ολλανδία είναι οι ακόλουθες:

- 0304: Φιλέτα και άλλη σάρκα ψαριών (έστω και αλεσμένα), νωπά, διατηρημένα με απλή ψύξη ή κατεψυγμένα.
- 0302: Ψάρια νωπά ή διατηρημένα με απλή ψύξη, με εξαίρεση τα φιλέτα και άλλη σάρκα ψαριών της κλάσης 0304.
- 0306: Μαλακόστρακα, έστω και χωρίς το όστρακό τους, ζωντανά, νωπά, διατηρημένα με απλή ψύξη, κατεψυγμένα, αποξηραμένα, αλατισμένα ή σε άρμη.
- 0303: Ψάρια κατεψυγμένα, με εξαίρεση τα φιλέτα και άλλη σάρκα ψαριών της κλάσης 0304.

Ο παρακάτω πίνακας παρουσιάζει πιο λεπτομερείς πληροφορίες για τα δέκα σημαντικότερα θαλασσινά που εισήχθησαν στην Ολλανδία το 2020.

Ολλανδικές εισαγωγές θαλασσινών – τα σημαντικότερα προϊόντα

Προϊόν	Σε αξία (χιλ.)	Σε κιλά
0306179200 Γαρίδες (Penaeus) κατεψυγμένα	316.060	39.334.444
0302140000 Σολομός του Ατλαντικού (Salmo Salar) και Σολομός Δούναβη (Hucho Hucho) φρέσκος/ψυγμένος	161.483	26.386.143
0304719000 Φιλέτα γάδου (GadusMorhua, GadusOgac), κατεψυγμένα	129.873	21.667.792
0303541000 Σκουμπρί (ScomberScombrus, Scomber Japonicus) κατεψυγμένο	68.442	73.749.733
0304499000 Φιλέτα άλλων ψαριών φρέσκα/ψυγμένα	68.043	74.030.82
0304750000 Φιλέτα rollock της Αλάσκας(TheragraChalcogramma)	66.319	20.280.189
0306179900 Άλλες γαρίδες κατεψυγμένες	54.487	9.601.285
0303510000 Ρέγγα (ClupeaHarengus, ClupeaPallasii) κατεψυγμένα	51.932	97.453.229
0307311000 Μύδια (Mytilus) ζωντανά, φρέσκα/ψυγμένα	51.854	24.888.394
0304810000 Φιλέτα σολομού του Ειρηνικού κατεψυγμένα	46.295	6.752.742

Πηγή: Ολλανδική Στατιστική Υπηρεσία (CBS)

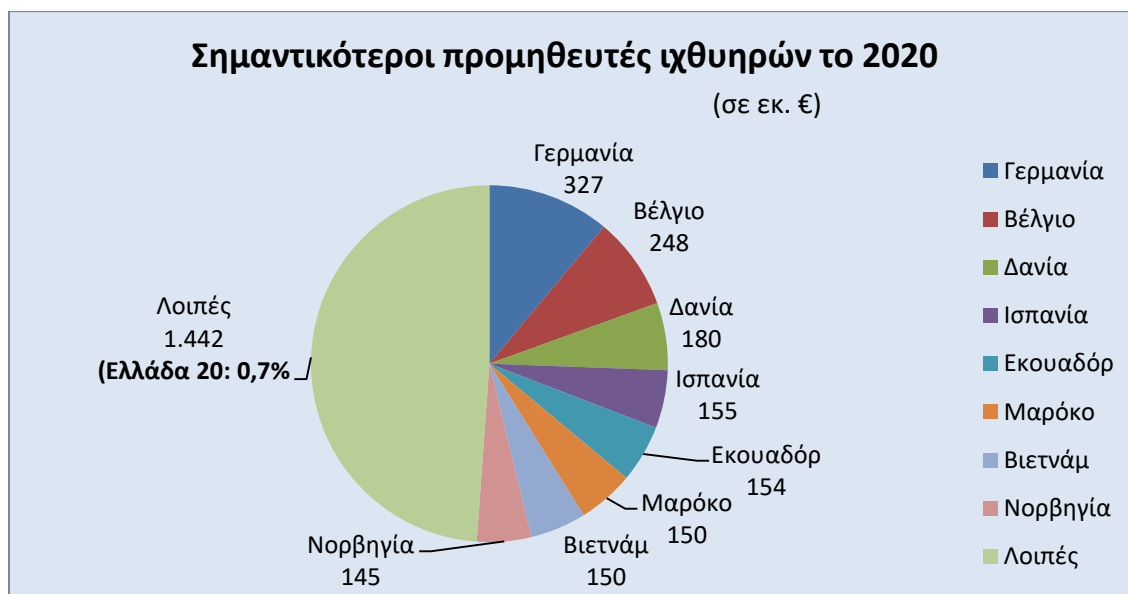
Εμπόριο ιχθυηρών στην Ολλανδία

Σε εκ. €	Εισαγωγές	Εξαγωγές	Εμπορικό ισοζύγιο	Μεταβολή εισαγωγών (%)	Μεταβολή εξαγωγών (%)
2016	2.504	3.358	854	11.5	11.8
2017	2.755	3.631	876	10.0	8.1
2018	2.788	3.781	993	1.2	4.1
2019	2.837	3.968	1.131	1.8	4.9
2020	2.951	3.879	928	4.0	-2.3

Πηγή: Ολλανδική Στατιστική Υπηρεσία (CBS)

Για την Ολλανδία, οι σημαντικότερες προμηθευτές θαλασσινών είναι οι ευρωπαϊκές και δη γειτονικές χώρες (λ.χ. η Γερμανία και το Βέλγιο). Οι μεγαλύτεροι προμηθευτές έκτος Ευρώπης είναι οι Κίνα, Ρωσία, Εκουαδόρ, Τουρκία, Βιετνάμ και Μαρόκο. Σύμφωνα με την Ολλανδική Στατιστική Υπηρεσία, η Ελλάδα το 2020 κατείχε την 27^η θέση ως προμηθεύτρια χώρα ιχθυηρών και την 22^η το 2019.

Ο παρακάτω πίνακας παρουσιάζει τους πιο σημαντικούς προμηθευτές ιχθυηρών:



Τέλος, ο παρακάτω πίνακας δείχνει τις ποσότητες όλων των κατηγοριών (λ.χ. κατεψυγμένα, φιλέτα, καπνιστά κλπ.) των έξι σημαντικότερων εισαγόμενων ιχθυηρών.

Συνολικές ποσότητες των σημαντικότερων εισαγόμενων ψαριών

Προϊόν	Σε αξία (χιλ.)	Σε κιλά
Ρέγγα	69.507	106.758.809
Σκουμπρί	95.966	95.873.549
Προσφυγάκι	34.876	84.815.654
Γαρίδες	414.574	57.848.452
Γάδος	240.156	48.899.942
Σολομός	286.965	40.655.623

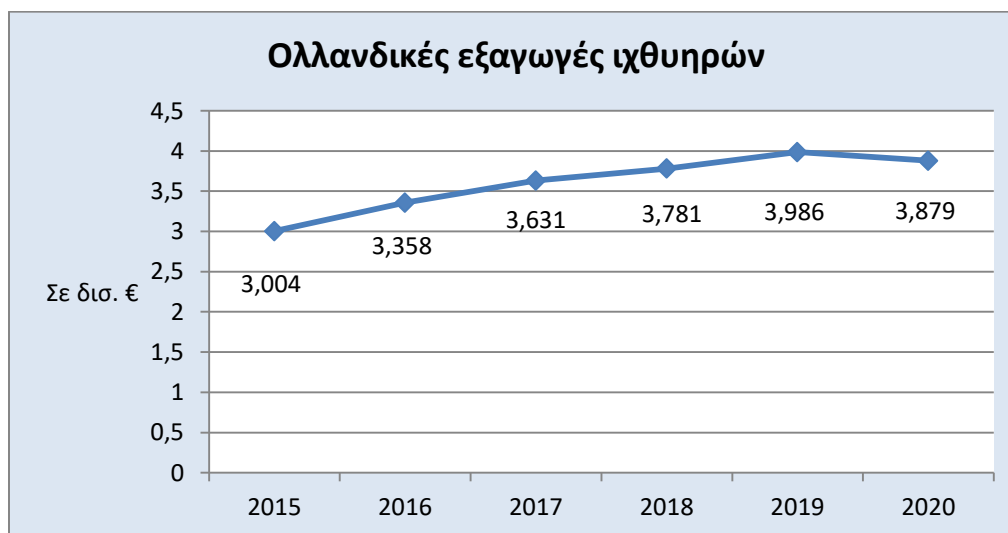
Πηγή: Ολλανδική Στατιστική Υπηρεσία (CBS)

Όπως προκύπτει από τον ανωτέρω πίνακα, η Ολλανδία επίσης εισάγει μεγάλες ποσότητες ρέγγας. Η συντριπτική πλειοψηφία των εισαγόμενης ρέγγας προέρχεται από γειτονικές χώρες (π.χ. Δανία και Αγγλία) που αλιεύουν (εν μέρει) στα ίδια νερά με τους Ολλανδούς ψαράδες. Το ίδιο ισχύει και για το σκουμπρί, το οποίο εισάγεται εν μέρει από χώρες όπως η Γερμανία και η Αγγλία.

Γ.2. Εξαγωγές

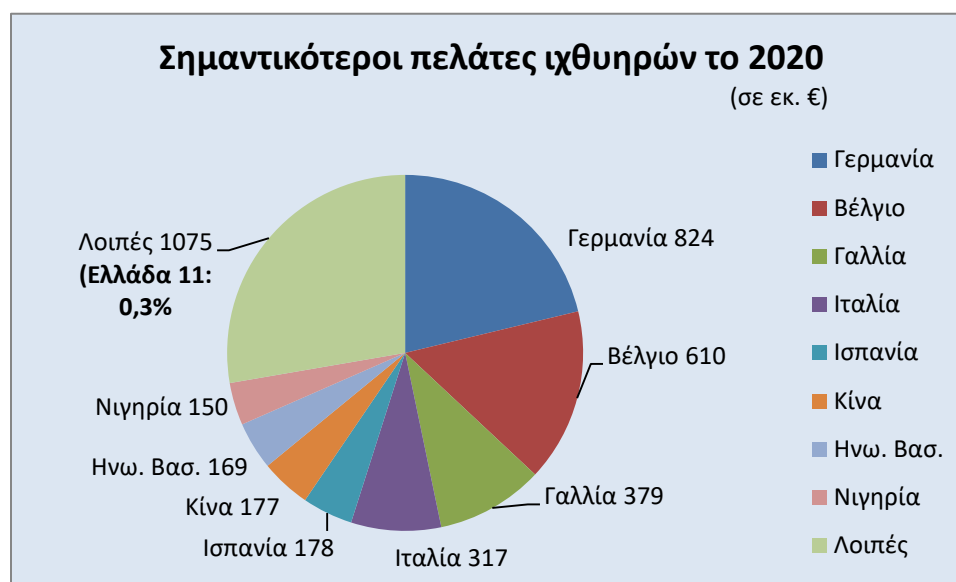
Όπως προκύπτει από τον πίνακα «Εμπόριο ιχθυηρών στην Ολλανδία» (σ. 7), οι εξαγωγές ιχθυηρών είναι σημαντικότερες από τις εισαγωγές. Η Ολλανδία, ως ναυτική χώρα με μακρά αλιευτική παράδοση, καθώς και λόγω της γεωγραφικής της θέσης και των δικτύων διανομής είναι ένας από τους κορυφαίους εξαγωγείς ψαριών εντός της ΕΕ.

Ο παρακάτω πίνακας δείχνει την πορεία των ολλανδικών εξαγωγών ιχθυηρών.



Πηγή Ολλανδική Στατιστική Υπηρεσία (CBS)

Η συντριπτική πλειοψηφία (περίπου 75%) των ολλανδικών εξαγωγών θαλασσινών απευθύνεται σε κράτη μέλη της ΕΕ. Σημειώνεται, με βάση τα στοιχεία της CBS, ότι η Ελλάδα κατείχε την 29^η θέση ως χώρα - πελάτη ιχθυερών για την Ολλανδία το 2020.



Πηγή: Ολλανδική Στατιστική Υπηρεσία (CBS)

Τα περισσότερα θαλασσινά τα οποία εξαγει η Ολλανδία, είναι ψάρια από τη Βόρεια Θάλασσα, ενώ η χώρα εξαγει επίσης ψάρια που αλιεύονται στο εξωτερικό και μεταποιοούνται στην Ολλανδία (λ.χ. σολομός). Ο παρακάτω πίνακας παρουσιάζει τα δέκα σημαντικότερα θαλασσινά που εξήχθησαν το 2020.

Ολλανδικές εξαγωγές θαλασσινών - τα σημαντικότερα προϊόντα

Προϊόν	Σε αξία (χιλ.)	Σε κιλά
0304410000 Φιλέτα σολομού του Ειρηνικού φρέσκα/ψυγμένα	214.528	19.506.322
0303510000 Ρέγγα (Clupea Harengus, Clupea Pallasii) κατεψυγμένα	169.292	204.775.127
0306179200 Γαρίδες (Penaeus) κατεψυγμένα	163.068	18.137.046
0307311000Μύδια (Mytilus) ζωντανά, φρέσκα και ψυγμένα	122.776	41.097.741
0303541000 Σκουμπρί (Scomber Scombrus, Scomber Jaronicus) κατεψυγμένο	119.297	81.400.398
0305410010 Καπνιστός σολομός του Ειρηνικού	115.952	6.812.041
0304719000 Φιλέτα γάδου (GadusMorhua, Gadus Ogac), κατεψυγμένα	106.759	19.462.924
0303681000 Προσφυγάκι (Micrometisius Routasso, Gadus Routassou), κατεψυγμένο	100.797	173.237.064
0303631000 Γάδος (GadusMorhua), κατεψυγμένος	82.637	22.743.268
0304831000 Φιλέτα χωματίδας (Pleuronectes Platessa), κατεψυγμένα	77.038	10.786.073

Πηγή: Ολλανδική Στατιστική Υπηρεσία (CBS)

Τέλος, ο παρακάτω πίνακας παρουσιάζει τις ποσότητες όλων των κατηγοριών (λ.χ. κατεψυγμένα, φιλέτα, καπνιστά, κλπ.) των έξη σημαντικότερων προϊόντων.

Συνολικές ποσότητες των σημαντικότερων εξαγόμενων ψαριών

Προϊόν	Σε αξία (χιλ.)	Σε κιλά
Ρέγγα	178.256	207.346.999
Προσφυγάκι	102.261	174.316.453
Σκουμπρί	200.225	128.418.581
Γαρίδες	413.815	56.760.192
Γάδος	270.248	52.839.569
Σολομός	435.090	43.284.435

Πηγή: Ολλανδική Στατιστική Υπηρεσία (CBS)

Όσον αφορά το σύνολο των πωλήσεων, ο σολομός και ο γάδος κατά τα τελευταία έτη είναι από τις κυριότερες κατηγορίες εξαγόμενων ιχθυηρών από την Ολλανδία. Τα δύο είδη ψαριών εισάγονται σχεδόν στο σύνολό τους και υποβάλλονται σε επεξεργασία στην Ολλανδία. Στη συνέχεια, τα συγκεκριμένα ψάρια εξαγονται (καθώς και ένα ευρύ φάσμα άλλων ψαριών) σε πολλές χώρες παγκοσμίως.

Δ. Διμερές εμπόριο

Δεδομένης της θέσης της Ολλανδίας ως σημαντικού διαμετακομιστικού κέντρου, μεγάλο μέρος του εμπορίου της συνίσταται σε επανεξαγωγή αγαθών. Επειδή η Ολλανδική Στατιστική Υπηρεσία δεν καταμετρά στις εισαγωγές της χώρας τα προϊόντα που προορίζονται για επανεξαγωγή, υπάρχει απόκλιση στα στατιστικά στοιχεία μεταξύ ολλανδικής και ελληνικής πλευράς. Στην βάση δεδομένων «TradeMap», παρέχονται στατιστικά στοιχεία τόσο από την ελληνική οπτική (ελληνικές εξαγωγές στην Ολλανδία με συμπερίληψη των προϊόντων που προορίζονται για επανεξαγωγή) όσο και από ολλανδική οπτική (ολλανδικές εισαγωγές από την Ελλάδα χωρίς τα προϊόντα προς επανεξαγωγή – δηλαδή μόνο εισαγόμενα προϊόντα που προορίζονται για την ολλανδική αγορά). Για σκοπούς σύγκρισης και προκειμένου να φανεί η σημασία των επανεξαγωγών, παρουσιάζονται δύο πίνακες παρακάτω (ο πρώτος χωρίς επανεξαγωγές από την ολλανδική οπτική και ο δεύτερος με επανεξαγωγές από ελληνική οπτική).

Διμερές εμπόριο ιχθυερών Ελλάδας-Ολλανδίας (ολλανδικός τρόπος υπολογισμού)

Σε χιλ. €	Εισαγωγές ΕΛ	Εξαγωγές ΕΛ	Εμπορικό ισοζύγιο ΕΛ	Μεταβολή εισαγωγών ΕΛ (%)	Μεταβολή εξαγωγών ΕΛ (%)
2016	9.269	18.494	9.225	18,3	94,4
2017	8.644	15.028	6.384	-6,7	-18,7
2018	8.127	18.185	10.058	-6,0	21,0
2019	8.493	22.110	13.617	4,5	21,6
2020	6.228	18.542	12.314	26,7	-16,4

Πηγή Trademap

Διμερές εμπόριο ιχθυερών Ελλάδας-Ολλανδίας (ελληνικός τρόπος υπολογισμού)

Σε χιλ. €	Εισαγωγές ΕΛ	Εξαγωγές ΕΛ	Εμπορικό ισοζύγιο ΕΛ	Μεταβολή εισαγωγών ΕΛ (%)	Μεταβολή εξαγωγών ΕΛ (%)
2016	51.772	63.385	11.613	32,6	28,0
2017	38.686	58.857	20.171	-25,3	-7,1
2018	53.446	77.079	23.633	38,2	31,0
2019	36.346	77.143	40.797	-32,0	0,1
2020	19.307	75.064	55.757	-46,9	-2,7

Πηγή Trademap

Σύμφωνα με τα στοιχεία της Στατιστικής Υπηρεσίας Ολλανδίας (CBS) οι ολλανδικές εισαγωγές ψαριών από την Ελλάδα, αποτυπώνονται στο παρακάτω γράφημα :



Πηγή: Ολλανδική Στατιστική Υπηρεσία (CBS)

Τα πιο πρόσφατα στοιχεία της Ολλανδικής Στατιστικής Υπηρεσίας για το πρώτο εξάμηνο το 2021 δείχνουν σημαντική αύξηση στις ελληνικές εξαγωγές τροφίμων σε σύγκριση με 2020 (21,33%) και 2021 (31,88%). Όπως δείχνει ο πίνακας, υπήρξε επίσης μια αξιοσημείωτη αύξηση των ελληνικών εξαγωγών ψαριών προς την Ολλανδία κατά το πρώτο εξάμηνο του τρέχοντος έτους.

Εξάμηνα στοιχεία για τις ολλανδικές εισαγωγές ψαριών από την Ελλάδα

Τυποποιημένη Ταξινόμηση του Διεθνούς Εμπορίου	Πρώτο εξάμηνο 2019 (σε εκ. €)	Πρώτο εξάμηνο 2020 (σε εκ. €)	Πρώτο εξάμηνο 2021 (σε εκ. €)	Μεταβολή % 21/20 (21/19)
0 ΤΡΟΦΙΜΑ	69	75	91	21,33 (31,88)
03 ΨΑΡΙΑ, ΠΑΡΑΣΚΕΥΑΣΜ. ΑΥΤΩΝ, ΟΣΤΡΑΚΟΕΙΔΗ Κ.ΛΠ	12	8	14	75,0 (16,67)
034 Ψάρια, νωπά, ψυγμένα ή κατεψυγμένα	12	7	13	85,71 (8,33)
037 Παρασκευάσματα ψαριών κ.λ.π.	0	0	1	-

Πηγή: Ολλανδική Στατιστική Υπηρεσία (CBS)

Ο παρακάτω πίνακας, με βάση τα στοιχεία της Ολλανδικής Στατιστικής Υπηρεσίας, παρουσιάζει τα σημαντικότερα θαλασσινά που εισήχθησαν από την Ελλάδα στην Ολλανδία το 2020.

Ολλανδικές εισαγωγές θαλασσινών από Ελλάδα – τα σημαντικότερα προϊόντα το 2020

Προϊόν	Σε αξία (χιλ.)	Σε κιλά
0302841000 Ευρωπαϊκό λαβράκι (Dicentrarchus labrax) φρέσκο/ψυγμένο	5.490	1.153.775
0302853000 Τσιπούρα (Sparus Aurata) φρέσκια/ψυγμένη	3.492	763.909
0303895500 Κατεψυγμένη τσιπούρα (Sparus Aurata)	2.938	436.024
0304499000 Φιλέτα άλλων ψαριών φρέσκα/ψυγμένα	1.204	140.254
0303841000 Λαβράκι (Dicentrarchus labrax) κατεψυγμένο	731	115.617
0304310000 Φιλέτα τιλάπια (Oreochromis spp.) φρέσκα/ψυγμένα	593	88.055
0302298000 Flatfish Pleuronectidae, Bothidae, Cynoglossidae, Soleidae, Schophthalmidea και Citharidae φρέσκα/ψυγμένα	564	97.001
0304899000 Φιλέτα άλλων ψαριών κατεψυγμένα	453	61.112
0302849000 Άλλο λαβράκι (Dicentrarchus spp) μη Ευρωπαϊκό λαβράκι (Dicentrarchus labrax)	426	72.703
0302899000 Άλλα ψάρια φρέσκα/ψυγμένα	303	45.307
0304491000 Φιλέτα άλλων ψαριών γλυκού νερού	233	29.500
0301929000 Χέλια (Anguila spp) με μήκος τουλάχιστον 20 εκατοστά	223	21.239
0302851000 Συναγρίδα (Dentex Dentex και Pagellus spp) φρέσκια/ψυγμένα	140	28.195
0302453000 Χιλιανό σκουμπρί (Trachurus Murphyi)	133	24.007
0302720000 Γατόψαρο Pangasius spp, Silurus spp., Clarias spp., Ictalurus spp.) φρέσκια/ψυγμένα	119	26.112
0302511000 Μπακαλιάρος (Γάδος- Gadus Morhua) φρέσκος/ψυγμένος	118	29.485

Πηγή: Ολλανδική Στατιστική Υπηρεσία (CBS)

Ελληνικές εισαγωγές θαλασσινών από Ολλανδία – τα σημαντικότερα προϊόντα το 2020

Προϊόν	Σε αξία (χιλ.)	Σε κιλά
0306179200 Γαρίδες (Penaeus) κατεψυγμένα	515	52.526
0305420010 Καπνιστή ρέγγα (Clupea Harengus, Clupea Pallasii) και φιλέτα ρέγγας	491	177.013
0307433100 Καλαμάρια (Loligo Vulgaris) κατεψυγμένα	485	84.301
0304892100 Νορβηγικό ψάρι «haddock»(Sebastes Marinus) κατεψυγμένο	478	150.082
0307520000 Χταπόδι (Octopus spp.) κατεψυγμένο	311	77.493
0306150000 Λανγουστίνες (NephropsNorvegicus) καπνιστές, βραστές, κατεψυγμένες	268	40.221
0303559000 Γκριζοσαύριδο (μη Trachurus Trachurus και Trachurus Murphyi)	253	70.000
0301190000 Κοσμητικά ψάρια (ζωντανά)	252	27.574
0302892900 Ψάρια Euthynnus φρέσκα/ψυγμένα	244	20.275
0303650000 Saithe(Pollachius Virens) κατεψυγμένο	213	113.169
0307432900 Serpia Officinalis, Rossia Macrosoma, κατεψυγμένα	182	68.985
0304899000 Φιλέτα άλλων ψαριών κατεψυγμένα	174	26.095
0303899000 Άλλα	164	31.556
0304719000 Φιλέτα γάδου (GadusMorhua, Gadus Ogac), κατεψυγμένα	150	29.610
0304730000 Φιλέτα Saithe (Pollachius Virens) κατεψυγμένα	148	36.852
0305493010 Καπνιστό σκουμπρί (Scomber Scombrus, Scomber Australicus, Scomber Japonicus) συμπ. φιλέτων, κατεψυγμένο	137	33.164

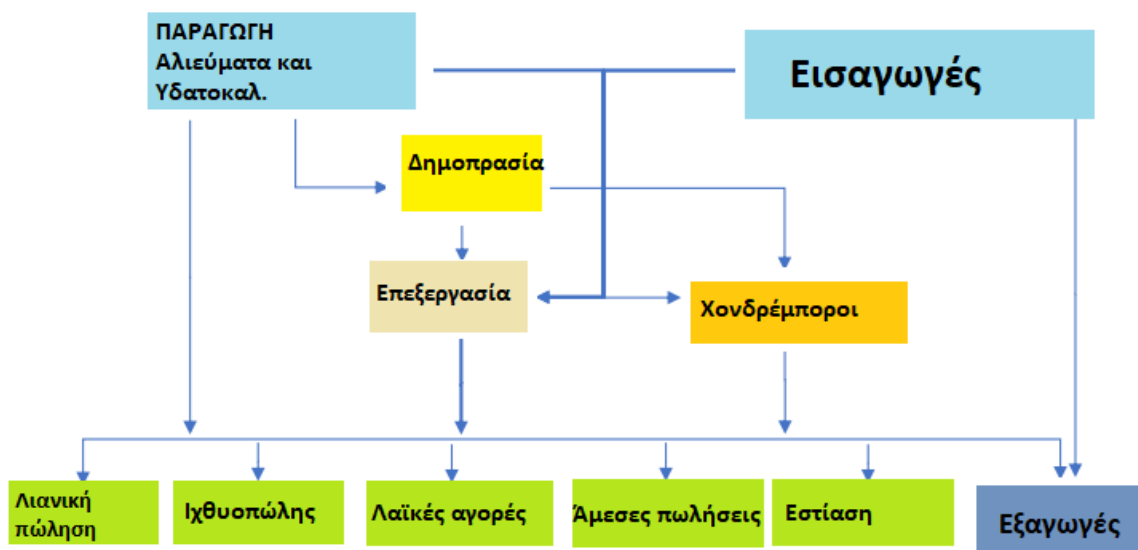
Πηγή: Ολλανδική Στατιστική Υπηρεσία (CBS)

Όπως προκύπτει από τα ανωτέρω στοιχεία της Ολλανδικής Στατιστικής Υπηρεσίας, η χώρα μας εισήγαγε ως κύριο ψάρι τη ρέγγα, συνολικής ποσότητας βάρους σχεδόν 180 τόνων. Όσον αφορά την αξία, το πιο σημαντικό προϊόν ήταν οι γαρίδες συνολικής αξίας 515 χιλιάδων ευρώ (δηλ. σχεδόν 10 ευρώ το κιλό).

E. Κανάλια διανομής

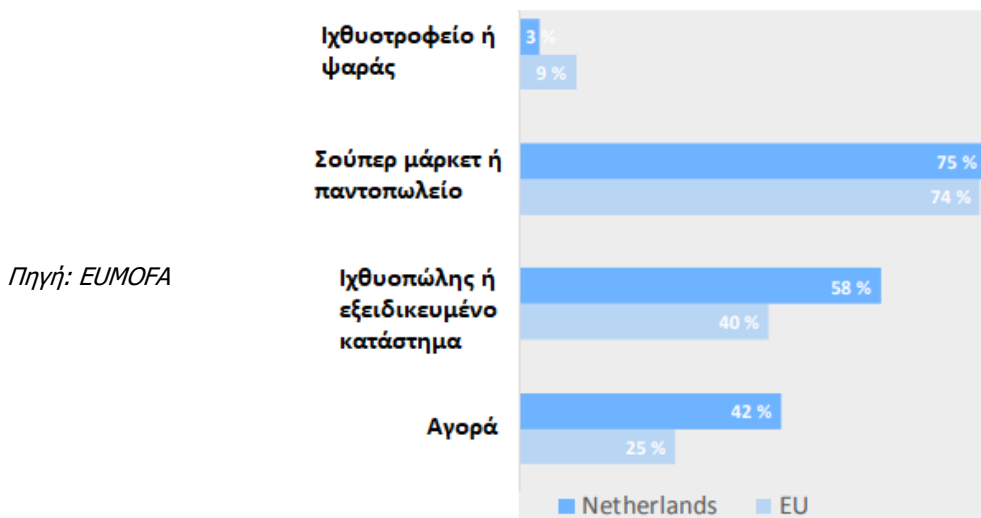
Το κυριότερο κανάλι διανομής ιχθυερών στην Ολλανδία είναι τα σούπερ μάρκετ (35% της αγοράς, σύμφωνα με έρευνα του Πανεπιστημίου του Βαγκενίγκεν). Επίσης, το 21% των ψαριών προς πώληση διατίθενται σε υπαίθριους πάγκους, όπου μπορεί κανείς να αγοράσει τόσο ωμά ψάρια όσο και, κυρίως, έτοιμα προς βρώση (τηγανητά). Στα εξειδικευμένα καταστήματα ψαριών (ιχθυοπωλεία) διατίθεται το 17% και στους χώρους φιλοξενίας/εστίασης, όπου καταγράφεται και η μεγαλύτερη αύξηση πωλήσεων, το 15%. Τέλος, τα διαδικτυακά κανάλια διανομής καταλαμβάνουν μικρό μερίδιο αγοράς (2%).

Ο παρακάτω πίνακας παρουσιάζει την ολλανδική αλυσίδα (δηλ. όλα τα κανάλια διανομής) στον τομέα αλιείας.



Πηγή: EUMOFA

Έρευνα του EUMOFA έδειξε ότι οι προτιμήσεις των Ολλανδών καταναλωτών για τα κανάλια διανομής είναι οι εξής.



Z. ΣΧΕΤΙΚΕΣ ΟΡΓΑΝΩΣΕΙΣ/ΕΝΩΣΕΙΣ & ΠΗΓΕΣ

Vis Federatie (Ομοσπονδία Αλιείας) - <https://visfederatie.nl/>

Vis Importeurs (Εισαγωγείς Ψαριών) - <https://visimporteurs.nl/>

Dutch Fish - <https://dutchfish.nl/en>

Πηγές:

https://www.trademap.org/Country_SelProductCountry_TS.aspx?nvpm=1%7c528%7c%7c%7c%7c03%7c%7c%7c2%7c1%7c1%7c1%7c2%7c1%7c2%7c1%7c1%7c1

<http://www.eurofishmagazine.com/sections/country-profiles/item/324-a-seafood-hub-of-international-significance>

https://www.eumofa.eu/documents/20178/314856/EN_The+EU+fish+market_2019.pdf/

<https://opendata.cbs.nl/statline/#/CBS/nl/dataset/83926NED/table?ts=1629799282683>

<https://opendata.cbs.nl/statline/#/CBS/nl/dataset/81267ned/table?ts=1630310589456>

<https://dutchfish.nl/nl/nederland-visland>

https://webgate.ec.europa.eu/fleet-europa/stat_ceilings_el

https://ec.europa.eu/maritimeaffairs/atlas/maritime_atlas/#lang=EN;p=w;bkgd=5;theme=57:0.8;c=727979.462985618,7206977.146510879;z=5

[https://ec.europa.eu/eurostat/statistics-explained/index.php?title=File:Catches_by_marine_area,_2019_\(thousand_tonnes_of_live_weight\)_AFF2020.png](https://ec.europa.eu/eurostat/statistics-explained/index.php?title=File:Catches_by_marine_area,_2019_(thousand_tonnes_of_live_weight)_AFF2020.png)

https://www.eumofa.eu/documents/20178/24415/Metadata+1+-+DC+-+Annex+1_selected+products.pdf/e6f4d2ef-f1f0-418d-94e4-c98fc623ad14

https://visbureau.nl/sites/default/files/factsheet_totale_visverwerking_en_visgroothandel_nederland_2019-079f.pdf

<https://www.agrimatie.nl/PublicatiePage.aspx?subpubID=2526&themaID=2276§orID=3534>