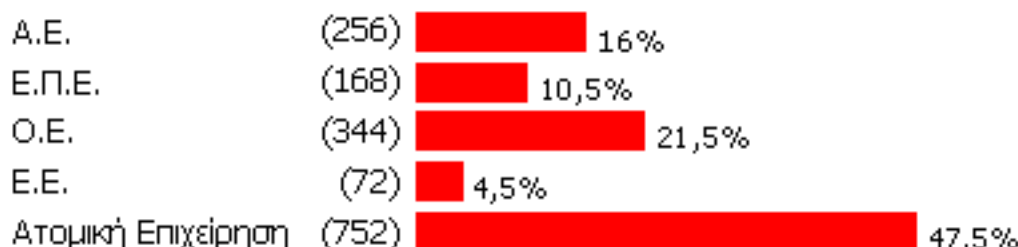
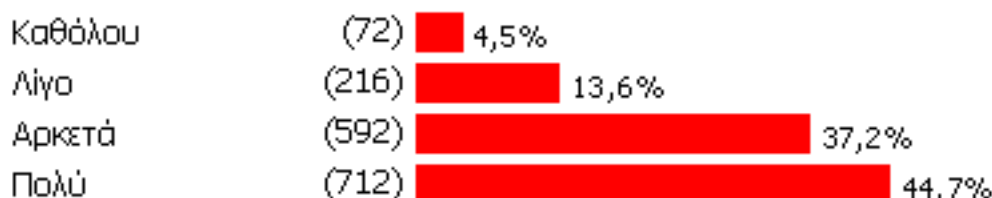


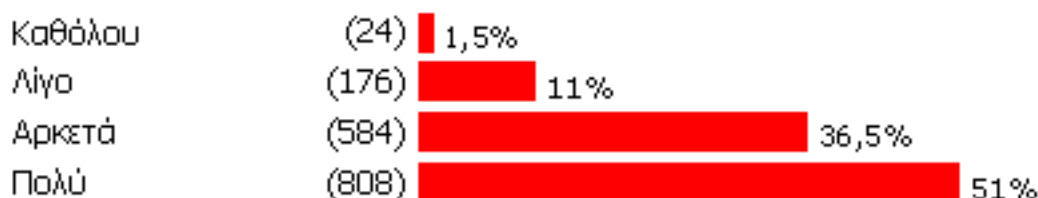
## 1. Ποιας μορφής είναι η επιχείρησή σας;



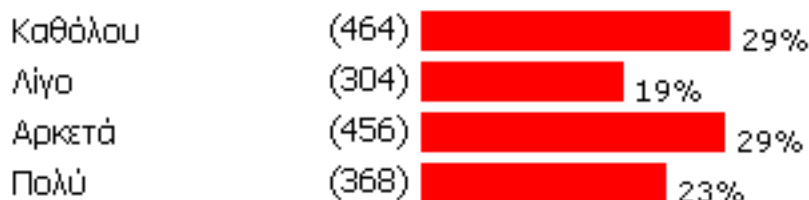
## 2. Αντιμετωπίζετε προβλήματα μείωσης κύκλου εργασιών (τζιρού) και κερδοφορίας αυτή την περίοδο;



## 3. Κατά την εκτίμησή σας, η φορολογική πολιτική που ασκείται την παρούσα περίοδο, επιβαρύνει την οικονομική επίδοση της επιχείρησής σας;



## 4. Εξετάζετε το ενδεχόμενο να τερματίσετε τη λειτουργία της επιχείρησής σας εάν δεν υπάρξει βελτίωση κατά την επόμενη 12μηνη περίοδο;



## 5. Εξετάζετε το ενδεχόμενο να μεταφέρετε την έδρα της επιχείρησής σας σε χώρες με χαμηλότερο φορολογικό συντελεστή;

